



PLANO PLURIANUAL 2022-2025

MUNICÍPIO DE UNAI

PLANO PLURIANUAL (PPA) 2022-2025

PREFEITO

José Gomes Branquinho

SECRETÁRIO MUNICIPAL DE GOVERNO

Pedro Imar Melgaço

SECRETÁRIO MUNICIPAL DA FAZENDA E PLANEJAMENTO

José Gonçalves da Silva

SECRETÁRIO ADJUNTO DA FAZENDA E PLANEJAMENTO

Dr. Danilo Bijos Crispim (Exercício de Função)

INFORMAÇÕES

Secretaria Adjunta à Secretaria Municipal da Fazenda e Planejamento (Sead/Sefap)

Telefone: (38) 3677 9610 – Ramal 9028.

Site: www.prefeituraunai.mg.gov.br.

EXPEDIENTE CIENTÍFICO, TÉCNICO E ADMINISTRATIVO*

Dr. Danilo Bijos Crispim

Economista

Corecon-MG 6715

CNPEF 373

Matrícula 10.007-8

Eliene da Silva Lara

Auxiliar Administrativo

Matrícula 35.963

* *Servidores efetivos lotados na Sead/Sefap.*

MUNICÍPIO DE UNAI

LEI N.º 3.437, DE 30 DE DEZEMBRO DE 2021.

Institui o Plano Plurianual do Município de Unai para o período de 2022 a 2025.

O PREFEITO DO MUNICÍPIO DE UNAI, Estado de Minas Gerais, no uso da atribuição que lhe confere o inciso VII do artigo 96 da Lei Orgânica do Município, faz saber que a Câmara Municipal de Unai decreta e ele, em seu nome, sanciona e promulga a seguinte Lei:

CAPÍTULO I DO PLANEJAMENTO GOVERNAMENTAL E DO PLANO PLURIANUAL

Art. 1º Esta Lei institui o Plano Plurianual para o período de 2022 a 2025 – PPA 2022-2025 –, em cumprimento ao disposto no parágrafo 1º do artigo 165 da Constituição Federal e no artigo 157 da Lei Orgânica do Município.

Art. 2º Para fins do disposto nesta Lei, considera-se:

I – objetivo: declaração de resultado a ser alcançado no escopo de um programa de governo que expressa, em seu conteúdo, o que deve ser feito para a transformação de determinada realidade;

II – meta: declaração de resultado a ser alcançado no âmbito de uma ação governamental, de natureza quantitativa e referenciada a produtos mensuráveis, que contribui para o alcance do objetivo;

III – indicador: instrumento gerencial que permite a mensuração de desempenho de programa em relação às suas ações, produtos e metas;

IV – política pública: conjunto de iniciativas governamentais organizadas em função de necessidades socioeconômicas, que contém instrumentos, leis e normas de regência, finalidades e fontes de financiamento organizadas em programas de governo;

V – planejamento governamental: sistemática de orientação de escolha de políticas públicas e de definição de prioridades, a partir de estudos prospectivos e diagnósticos, com o propósito de diminuir as desigualdades, melhorar a alocação de recursos e aprimorar o ambiente econômico e social;

MUNICÍPIO DE UNAI

(Fls. 2 da Lei n.º 3.437 de 30/12/2021)

VI – Plano Plurianual – PPA: instrumento de planejamento de médio prazo que define diretrizes, objetivos, programas e ações com propósito orientar e racionalizar a atuação governamental;

VII – planos setoriais: instrumentos de comunicação à sociedade das ações governamentais específicas, observadas as diretrizes da política municipal e o PPA 2022-2025;

VIII – política municipal: conjunto de diretrizes, princípios e instrumentos destinados a orientar a atuação de agentes públicos no atendimento às demandas da sociedade, cuja operacionalização será detalhada em planos setoriais com escopo e prazo definidos;

IX – diretriz: declaração ou conjunto de declarações que orientam os programas abrangidos pelo PPA 2022-2025, com fundamento nas competências constitucionais dos Municípios;

X – programa: conjunto de ações orçamentárias ou não orçamentárias que compartilham a mesma justificativa e que perseguem o mesmo objetivo;

XI – programa especial: agrupamento de operações especiais relacionadas a encargos financeiros;

XII – programa de gestão, manutenção e serviços ao Estado: expressa e orienta as ações destinadas ao apoio, à gestão e à manutenção da atuação governamental;

XIII – programa temático: organizado por recortes selecionados de políticas públicas, expressa e orienta a ação governamental para a entrega de bens e serviços à sociedade;

XIV – programa setorial: contém ações de matriciamento concentrado e restrito a apenas uma unidade orçamentária;

XV – programa multissetorial: contém ações de matriciamento desconcentrado e extravagante, abrangendo diferentes unidades orçamentárias do mesmo órgão;

XVI – programa unívoco: atende a requisitos previstos em legislação específica e tem natureza singular no Plano Plurianual;

MUNICÍPIO DE UNAI

(Fls. 3 da Lei n.º 3.437 de 30/12/2021)

XVII – unidade gestora: órgão ou unidade da administração pública municipal responsável pela gestão de programa;

XVIII – custo estimado do programa: estimativa dos recursos orçamentários e não orçamentários necessários para o financiamento do conjunto de ações de um programa;

XIX – projeto: instrumento de programação para alcançar o objetivo de um programa, envolvendo um conjunto de operações, limitadas no tempo, das quais resulta um produto que concorre para a expansão ou o aperfeiçoamento da ação de governo;

XX – atividade: instrumento de programação para alcançar o objetivo de um programa, envolvendo um conjunto de operações que se realizam de modo contínuo e permanente, das quais resulta um produto necessário à manutenção da ação de governo;

XXI – operações especiais: despesas que não contribuem para a manutenção das ações de governo, das quais não resulta um produto, e não geram contraprestação direta sob a forma de bens ou serviços;

XXII – subsídios: benefícios de natureza financeira, tributária e creditícia de que trata o parágrafo 6º do artigo 165 da Constituição Federal;

XXIII – gastos diretos: recursos utilizados na consecução de políticas públicas, executadas de forma direta ou descentralizada, que não se caracterizam como subsídios, nos termos do disposto no inciso XXII;

XXIV – investimento plurianual: investimento que impacta programa temático em mais de um exercício financeiro;

XXV – governança: conjunto de mecanismos de liderança, estratégia e controle utilizados para avaliar, direcionar e monitorar a gestão pública, com vistas à consecução de políticas públicas e à prestação de serviços de interesse da sociedade; e

XXVI – Objetivos de Desenvolvimento Sustentável – ODS: linhas de atuação estabelecidas pela Organização das Nações Unidas – ONU – em 2015 que compõem uma agenda mundial para a construção e implementação de políticas públicas que visam guiar a humanidade até 2030.

MUNICÍPIO DE UNAI

(Fls. 4 da Lei n.º 3.437 de 30/12/2021)

CAPÍTULO II DA ESTRUTURA E DA ORGANIZAÇÃO DO PLANO PLURIANUAL

Art. 3º O PPA 2022-2025 reflete as políticas públicas, orienta a atuação governamental e define diretrizes, programas e ações.

§ 1º Os programas de gestão, manutenção e serviços ao Estado e os programas temáticos conterão obrigatoriamente:

- I – a denominação, preferencialmente padronizada;
- II – a identificação da unidade gestora;
- III – o objetivo;
- IV – a justificativa;
- V – a identificação da tipologia do programa;
- VI – o apontamento de pelo menos uma diretriz correspondente;
- VII – as ações orçamentárias que os constituem;
- VIII – a identificação da tipologia das ações orçamentárias;
- IX – o produto das ações orçamentárias;
- X – as metas físicas anuais das ações orçamentárias, quando couber;
- XI – as metas financeiras anuais das ações orçamentárias, quando couber; e
- XII – pelo menos um indicador.

§ 2º Integram o PPA 2022-2025 os programas especiais destinados exclusivamente a agrupar conjuntos de operações especiais.

MUNICÍPIO DE UNAI

(Fls. 5 da Lei n.º 3.437 de 30/12/2021)

§ 3º Os programas especiais apresentarão, de modo opcional e no que couber, os mesmos elementos obrigatórios para os programas de gestão, manutenção e serviços ao Estado e para os programas temáticos.

§ 4º São informações opcionais para todos os programas:

I – o horizonte temporal de duração;

II – o custo estimado;

III – o quantitativo de ações;

IV – o quantitativo de indicadores; e

V – o alinhamento dos indicadores aos ODS.

§ 5º É vedada a vinculação de uma ação orçamentária a mais de um programa.

§ 6º As ações orçamentárias serão associadas a apenas uma subfunção.

§ 7º Para fins gerenciais, ações orçamentárias ou não orçamentárias poderão receber, de modo opcional, classificações estratégicas transversais aos programas.

Art. 4º Integram o PPA 2022-2025:

I – Anexo I: Diretrizes da Administração Pública Municipal;

II – Anexo II: Programas de Governo;

III – Anexo III: Previsão Quadrienal Parametrizada de Receitas; e

IV – Anexo IV: Prioridades e Metas para 2022.

CAPÍTULO III DA INTEGRAÇÃO COM OS ORÇAMENTOS

MUNICÍPIO DE UNAI

(Fls. 6 da Lei n.º 3.437 de 30/12/2021)

Art. 5º Os programas e as ações orçamentárias são os elementos integradores entre o PPA 2022-2025 e os orçamentos anuais.

Art. 6º Os códigos de identificação, os títulos dos programas e as expressões descritivas das ações do PPA 2022-2025 serão aplicados nas leis de diretrizes orçamentárias, nas leis orçamentárias anuais e respectivos créditos adicionais, bem como nas leis que as modifiquem.

Art. 7º As metas financeiras estabelecidas para as ações orçamentárias são projeções não parametrizadas, não se constituindo em limites à programação das despesas expressas nas leis orçamentárias e em seus créditos adicionais.

Art. 8º Os orçamentos anuais deverão ser compatíveis com o PPA 2022-2025 e com e as respectivas leis de diretrizes orçamentárias.

CAPÍTULO IV DA GOVERNANÇA DO PLANO PLURIANUAL

Seção I **Aspectos gerais**

Art. 9º A governança do PPA 2022-2025 visa a alcançar os objetivos e as metas estabelecidos, sobretudo para a garantia de acesso às políticas públicas e de sua fruição pela sociedade e busca o aperfeiçoamento dos:

I – processos de implementação e integração de políticas públicas;

II – critérios para alterações e revisões do Plano Plurianual; e

III – mecanismos de controle e avaliação das metas.

Art. 10. A gestão do PPA 2022-2025 observará os princípios da publicidade, eficiência, impessoalidade, economicidade e efetividade e compreenderá a implementação dos programas, as iniciativas relacionadas às alterações e às revisões do Plano Plurianual, bem como a atividade permanente de controle e avaliação de metas.

MUNICÍPIO DE UNAI

(Fls. 7 da Lei n.º 3.437 de 30/12/2021)

Seção II **Das Alterações do Plano Plurianual**

Art. 11. A inclusão, a alteração ou a exclusão de programas constantes do PPA 2022-2025 serão propostas pelo Poder Executivo por meio de projeto de lei de revisão anual ou específico.

§ 1º É vedada a execução orçamentária de programações incluídas ou alteradas enquanto não aprovados os projetos de lei previstos no *caput* deste artigo.

§ 2º A proposta de inclusão ou de alteração de programa que contemple despesa obrigatória de caráter continuado deverá apresentar o impacto orçamentário e financeiro no período do Plano Plurianual, o qual será considerado na margem de expansão das despesas obrigatórias de caráter continuado, constante das leis de diretrizes orçamentárias e das leis orçamentárias.

§ 3º A proposta de alteração ou inclusão de programas conterà, no mínimo:

I – diagnóstico do problema a ser enfrentado ou da demanda da sociedade a ser atendida;

II – demonstração da compatibilidade com as diretrizes definidas no Plano Plurianual; e

III – identificação dos efeitos financeiros e demonstração da exequibilidade fiscal ao longo do período de vigência do Plano Plurianual.

§ 4º A proposta de exclusão de programa conterà exposição de motivos e as considerações acerca do objetivo, metas e indicadores prejudicados.

§ 5º São alterações típicas de programa:

I – a adequação da denominação ou do objetivo do programa;

II – a inclusão ou a exclusão de ações orçamentárias; e

MUNICÍPIO DE UNAI

(Fls. 8 da Lei n.º 3.437 de 30/12/2021)

III – a modificação da expressão descritiva ou a reprogramação das metas física e financeira das ações orçamentárias;

§ 6º As demais alterações não autorizadas por esta Lei são consideradas atípicas, devendo ser realizadas de modo semelhante às alterações típicas.

§ 7º As alterações no Plano Plurianual deverão observar a mesma formatação, conjunto de elementos, estrutura conceitual e padrão de linguagem estabelecidos nesta Lei.

Art. 12. Fica o Poder Executivo autorizado a promover alterações no PPA 2022-2025, em ato próprio, para:

I – atualizar a unidade responsável por programa, em virtude de alterações na estrutura administrativa;

II – adequar as vinculações dos programas e das ações orçamentárias à classificação funcional da despesa;

III – relacionar aos programas a respectiva legislação de regência ou o conteúdo de planos setoriais correspondentes;

IV – incluir indicadores; e

V – corrigir, substituir ou eliminar indicadores.

Parágrafo único. As alterações realizadas nos termos do disposto no *caput* deste artigo serão informadas à Comissão de Finanças, Tributação, Orçamento e Tomada de Contas da Câmara Municipal e publicadas em sítio eletrônico oficial.

Seção III Do Controle e Avaliação das Metas

Art. 13. O controle e a avaliação das metas do PPA 2022-2025 consistem em processos sistemáticos, integrados e institucionalizados de análise das políticas públicas, com objetivo de aprimorar os programas e a qualidade do gasto público.

MUNICÍPIO DE UNAI

(Fls. 9 da Lei n.º 3.437 de 30/12/2021)

Art. 14. Nos termos dos artigos 70 e 74 da Constituição Federal, o controle e a avaliação previstas no artigo 13 desta Lei caberão à unidade de controle interno de cada Poder e órgão.

Art. 15. O controle e a avaliação das metas do PPA 2020-2023 abrangerão seus programas e as ações orçamentárias e não orçamentárias a eles vinculadas, conforme regulamento estabelecido por ato administrativo.

§ 1º Sem prejuízo do disposto no *caput* deste artigo, a unidade de controle interno de cada Poder e órgão publicará, em portal eletrônico, dados estruturados e informações sobre a implementação, o acompanhamento, o controle e a avaliação das metas do PPA 2022-2025.

§ 2º A unidade de controle interno de cada Poder e órgão publicará, anualmente e em portal eletrônico, o Relatório Anual de Avaliação das Metas do PPA 2022-2025 que conterà:

I – a identificação das variáveis que impactaram as metas do Plano Plurianual, explicitando as eventuais discrepâncias verificadas entre os valores previstos e os realizados;

II – a situação, por programa, dos objetivos e dos indicadores; e

III – o demonstrativo da execução física e financeira das ações orçamentárias.

Art. 16. O Poder Executivo regulamentará, para as unidades de controle interno da administração direta e indireta, os prazos, os critérios e as orientações técnicas complementares ao controle e à avaliação das metas do PPA 2022-2024.

Art. 17. O Poder Executivo promoverá o desenvolvimento e a manutenção de mecanismos de transparência nas etapas do ciclo de gestão do PPA 2022-2025, por meio de sistemas de informações periodicamente atualizados.

CAPÍTULO V DISPOSIÇÕES GERAIS

Art. 18. Os órgãos e as entidades da administração direta e indireta do Poder Executivo Municipal promoverão o alinhamento contínuo entre os instrumentos de planejamento sob sua responsabilidade, com vistas ao fortalecimento da governança pública.

MUNICÍPIO DE UNAI

(Fls. 10 da Lei n.º 3.437 de 30/12/2021)

§ 1º São instrumentos de referência para as políticas públicas constantes dos programas setoriais de educação e de saúde o Plano Municipal Decenal de Educação e o Plano Municipal de Saúde, respectivamente.

§ 2º Os órgãos e as entidades de que trata o *caput* deste artigo elaborarão ou atualizarão seu planejamento estratégico institucional, de forma alinhada ao PPA 2022-2025 e aos planos setoriais, no prazo de seis meses, contados da data de publicação desta Lei.

Art. 19. Esta Lei entra em vigor na data de sua publicação.

Unaí, 30 de dezembro de 2021; 77º da Instalação do Município.

JOSÉ GOMES BRANQUINHO
Prefeito

PEDRO IMAR MELGAÇO
Secretário Municipal de Governo

JOSÉ GONÇALVES DA SILVA
Secretário Municipal da Fazenda e Planejamento.



PLANO PLURIANUAL 2022-2025

ANEXO I

Diretrizes da Administração Pública Municipal



MUNICÍPIO DE UNAÍ
ESTADO DE MINAS GERAIS
República Federativa do Brasil

Diretrizes

Constituição Federal de 1988, Artigo 165, § 1º

| CÓDIGO | NOME |
|--------|--|
| 1 | Zelar pela guarda da Constituição, das leis e das instituições democráticas e conservar o patrimônio público. |
| 2 | Cuidar da saúde e assistência pública, da proteção e garantia das pessoas portadoras de deficiência. |
| 3 | Proteger os documentos, as obras e outros bens de valor histórico, artístico e cultural, os monumentos, as paisagens naturais notáveis e os sítios arqueológicos. |
| 4 | Impedir a evasão, a destruição e a descaracterização de obras de arte e de outros bens de valor histórico, artístico ou cultural. |
| 5 | Proporcionar os meios de acesso à cultura, à educação, à ciência, à tecnologia, à pesquisa e à inovação. |
| 6 | Proteger o meio ambiente e combater a poluição em qualquer de suas formas. |
| 7 | Preservar as florestas, a fauna e a flora. |
| 8 | Fomentar a produção agropecuária e organizar o abastecimento alimentar. |
| 9 | Promover programas de construção de moradias e a melhoria das condições habitacionais e de saneamento básico. |
| 10 | Combater as causas da pobreza e os fatores de marginalização, promovendo a integração social dos setores desfavorecidos. |
| 11 | Registrar, acompanhar e fiscalizar as concessões de direitos de pesquisa e exploração de recursos hídricos e minerais em seus territórios. |
| 12 | Estabelecer e implantar política de educação para a segurança do trânsito. |
| 13 | Legislar sobre assuntos de interesse local. |
| 14 | Suplementar a legislação federal e a estadual no que couber. |
| 15 | Instituir e arrecadar os tributos de sua competência, bem como aplicar suas rendas, sem prejuízo da obrigatoriedade de prestar contas e publicar balancetes nos prazos fixados em lei. |
| 16 | Criar, organizar e suprimir distritos, observada a legislação estadual. |
| 17 | Organizar e prestar, diretamente ou sob regime de concessão ou permissão, os serviços públicos de interesse local, incluído o de transporte coletivo, que tem caráter essencial. |
| 18 | Manter, com a cooperação técnica e financeira da União e do Estado, programas de educação infantil e de ensino fundamental. |
| 19 | Prestar, com a cooperação técnica e financeira da União e do Estado, serviços de atendimento à saúde da população. |
| 20 | Promover, no que couber, adequado ordenamento territorial, mediante planejamento e controle do uso, do parcelamento e da ocupação do solo urbano. |
| 21 | Promover a proteção do patrimônio histórico-cultural local, observada a legislação e a ação fiscalizadora federal e estadual. |
| 99 | Não se aplica. |



PLANO PLURIANUAL 2022-2025
ANEXO II
Programas de Governo



MUNICÍPIO DE UNAI
ESTADO DE MINAS GERAIS
República Federativa do Brasil

Programas de Governo

| | |
|-------------------------|--|
| Programa: | 0000 - Encargos Gerais |
| Unidade Gestora: | 02 - Prefeitura de Unaí |
| Objetivo: | Alocar os recursos necessários ao cumprimento de despesas compulsórias. |
| Justificativa: | De acordo com o § único do artigo 4º da Portaria n.º 42, de 14 de abril de 1999, do Ministério do Orçamento e Gestão, no caso da função "Encargos Especiais", os programas corresponderão a um código vazio, do tipo "0000". Por essa razão, não há matricialidade entre a aludida função e as demais subfunções de governo. |
| Observações: | Programa Multissetorial. |

| Tipo | Duração | Nro. Ações | Nro. Indicadores | Custo Estimado | | | | |
|------------------------|------------|------------|------------------|----------------|--------------|--------------|--------------|---------------|
| | | | | 2022 | 2023 | 2024 | 2025 | Total |
| 00 - Programa especial | Continuada | 16 | 1 | 7.023.000,00 | 7.257.000,00 | 7.656.000,00 | 8.059.000,00 | 29.995.000,00 |

Diretrizes do Governo

| Código | Nome |
|--------|----------------|
| 99 | Não se aplica. |

Ações de Governo

| Tipo | Ação - | Classificação Orçamentária | Produto Unidade de Medida | Meta Produto / Meta Financeira | | | | |
|-------------------|---|----------------------------|---------------------------|--------------------------------|--------------|--------------|--------------|--------------|
| | | | | 2022 | 2023 | 2024 | 2025 | Total |
| Operação Especial | 0210 Serviços da dívida fundada contratual interna | 02.01.07.28.843.0000.0210 | Não se aplica. | - | - | - | - | - |
| | | | | 1.380.000,00 | 1.425.000,00 | 1.503.000,00 | 1.583.000,00 | 5.891.000,00 |
| Operação Especial | 0215 Concessão de benefícios assistenciais a servidores | 02.03.01.28.846.0000.0215 | Não se aplica. | - | - | - | - | - |
| | | | | 60.000,00 | 62.000,00 | 66.000,00 | 69.000,00 | 257.000,00 |

Ações de Governo

| Tipo | Ação - | | Classificação Orçamentária | Produto Unidade de Medida | Meta Produto / Meta Financeira | | | | |
|-------------------|--------|---|----------------------------|---------------------------|--------------------------------|--------------|--------------|--------------|---------------|
| | | | | | 2022 | 2023 | 2024 | 2025 | Total |
| Operação Especial | 0220 | Adimplemento de parcelamentos junto ao Regime Geral de Previdência Social (RGPS) | 02.01.07.28.843.0000.0220 | Não se aplica. | - | - | - | - | - |
| | | | | | 631.000,00 | 652.000,00 | 688.000,00 | 724.000,00 | 2.695.000,00 |
| Operação Especial | 0221 | Adimplemento de parcelamentos junto ao Regime Próprio de Previdência Social (RPPS) | 02.01.07.28.843.0000.0221 | Não se aplica. | - | - | - | - | - |
| | | | | | 992.000,00 | 1.024.000,00 | 1.081.000,00 | 1.138.000,00 | 4.235.000,00 |
| Operação Especial | 0225 | Cumprimento de obrigações de natureza contributiva junto à Receita Federal do Brasil (RFB) em regime de parcelamento de débitos | 02.01.07.28.843.0000.0225 | Não se aplica. | - | - | - | - | - |
| | | | | | 483.000,00 | 499.000,00 | 526.000,00 | 554.000,00 | 2.062.000,00 |
| Operação Especial | 0230 | Contribuição para os Programas de Integração Social e de Formação do Patrimônio do Servidor Público (PIS/PASEP) | 02.04.04.28.846.0000.0230 | Não se aplica. | - | - | - | - | - |
| | | | | | 2.812.000,00 | 2.902.000,00 | 3.062.000,00 | 3.224.000,00 | 12.000.000,00 |
| Operação Especial | 0240 | Devolução de receitas de origem não discricionária e/ou não vinculadas a fundos específicos das áreas de educação, saúde e assistência social | 02.04.02.28.846.0000.0240 | Não se aplica. | - | - | - | - | - |
| | | | | | 1.000,00 | 2.000,00 | 2.000,00 | 2.000,00 | 7.000,00 |
| Operação Especial | 0241 | Devolução de recursos provenientes de transferências discricionárias não relacionadas à educação, saúde e assistência social | 02.01.03.28.846.0000.0241 | Não se aplica. | - | - | - | - | - |
| | | | | | 50.000,00 | 52.000,00 | 55.000,00 | 58.000,00 | 215.000,00 |
| Operação Especial | 0242 | Devolução de recursos provenientes de transferências discricionárias vinculadas à educação | 02.05.00.28.846.0000.0242 | Não se aplica. | - | - | - | - | - |
| | | | | | 5.000,00 | 6.000,00 | 6.000,00 | 6.000,00 | 23.000,00 |
| Operação Especial | 0243 | Devolução de recursos provenientes de transferências discricionárias vinculadas à saúde | 02.06.00.28.846.0000.0243 | Não se aplica. | - | - | - | - | - |
| | | | | | 4.000,00 | 5.000,00 | 5.000,00 | 5.000,00 | 19.000,00 |
| Operação Especial | 0244 | Devolução de recursos provenientes de transferências discricionárias vinculadas à assistência social | 02.13.00.28.846.0000.0244 | Não se aplica. | - | - | - | - | - |
| | | | | | 2.000,00 | 3.000,00 | 3.000,00 | 3.000,00 | 11.000,00 |
| Operação Especial | 0290 | Pagamento de precatórios judiciais | 02.02.04.28.846.0000.0290 | Não se aplica. | - | - | - | - | - |
| | | | | | 201.000,00 | 208.000,00 | 219.000,00 | 231.000,00 | 859.000,00 |
| Operação Especial | 0291 | Pagamento de Requisição de Pequeno Valor (RPV) | 02.02.04.28.846.0000.0291 | Não se aplica. | - | - | - | - | - |
| | | | | | 1.000,00 | 2.000,00 | 2.000,00 | 2.000,00 | 7.000,00 |
| Operação Especial | 0292 | Contribuições apuradas pelo Sistema Empresa de Pagamento de FGTS e Informações à Previdência Social (SEFIP) | 02.04.04.28.846.0000.0292 | Não se aplica. | - | - | - | - | - |
| | | | | | 150.000,00 | 155.000,00 | 164.000,00 | 172.000,00 | 641.000,00 |
| Operação Especial | 0293 | Pagamento de sentenças judiciais de natureza trabalhista | 02.02.05.28.846.0000.0293 | Não se aplica. | - | - | - | - | - |
| | | | | | 101.000,00 | 105.000,00 | 110.000,00 | 116.000,00 | 432.000,00 |

Ações de Governo

| Tipo | Ação - | | Classificação Orçamentária | Produto Unidade de Medida | Meta Produto / Meta Financeira | | | | |
|------------------------------------|--------|---|----------------------------|---------------------------|--------------------------------|---------------------|---------------------|---------------------|----------------------|
| | | | | | 2022 | 2023 | 2024 | 2025 | Total |
| Operação Especial | 0294 | Adimplemento de demandas e custas judiciais | 02.02.04.28.846.0000.0294 | Não se aplica. | - | - | - | - | - |
| | | | | | 150.000,00 | 155.000,00 | 164.000,00 | 172.000,00 | 641.000,00 |
| Custo Estimado do Programa: | | | | | 7.023.000,00 | 7.257.000,00 | 7.656.000,00 | 8.059.000,00 | 29.995.000,00 |

Classificações Estratégicas

| Ação | | | |
|--|--------|----------------|--|
| Tipo | Código | Descrição | |
| 0210 - Serviços da dívida fundada contratual interna | | | |
| Eixo | 99 | Não se aplica. | |
| Área Resultado | 99 | Não se aplica. | |
| 0215 - Concessão de benefícios assistenciais a servidores | | | |
| Eixo | 99 | Não se aplica. | |
| Área Resultado | 99 | Não se aplica. | |
| 0220 - Adimplemento de parcelamentos junto ao Regime Geral de Previdência Social (RGPS) | | | |
| Eixo | 99 | Não se aplica. | |
| Área Resultado | 99 | Não se aplica. | |
| 0221 - Adimplemento de parcelamentos junto ao Regime Próprio de Previdência Social (RPPS) | | | |
| Eixo | 99 | Não se aplica. | |
| Área Resultado | 99 | Não se aplica. | |
| 0225 - Cumprimento de obrigações de natureza contributiva junto à Receita Federal do Brasil (RFB) em regime de parcelamento de débitos | | | |
| Eixo | 99 | Não se aplica. | |
| Área Resultado | 99 | Não se aplica. | |

Classificações Estratégicas**Ação** 0230 - Contribuição para os Programas de Integração Social e de Formação do Patrimônio do Servidor Público (PIS/PASEP)

| Tipo | Código | Descrição |
|----------------|---------------|------------------|
| Eixo | 99 | Não se aplica. |
| Área Resultado | 99 | Não se aplica. |

Ação 0240 - Devolução de receitas de origem não discricionária e/ou não vinculadas a fundos específicos das áreas de educação, saúde e assistência social

| Tipo | Código | Descrição |
|----------------|---------------|------------------|
| Eixo | 99 | Não se aplica. |
| Área Resultado | 99 | Não se aplica. |

Ação 0241 - Devolução de recursos provenientes de transferências discricionárias não relacionadas à educação, saúde e assistência social

| Tipo | Código | Descrição |
|----------------|---------------|------------------|
| Eixo | 99 | Não se aplica. |
| Área Resultado | 99 | Não se aplica. |

Ação 0242 - Devolução de recursos provenientes de transferências discricionárias vinculadas à educação

| Tipo | Código | Descrição |
|----------------|---------------|------------------|
| Eixo | 99 | Não se aplica. |
| Área Resultado | 99 | Não se aplica. |

Ação 0243 - Devolução de recursos provenientes de transferências discricionárias vinculadas à saúde

| Tipo | Código | Descrição |
|----------------|---------------|------------------|
| Eixo | 99 | Não se aplica. |
| Área Resultado | 99 | Não se aplica. |

Ação 0244 - Devolução de recursos provenientes de transferências discricionárias vinculadas à assistência social

| Tipo | Código | Descrição |
|----------------|---------------|------------------|
| Eixo | 99 | Não se aplica. |
| Área Resultado | 99 | Não se aplica. |

Ação 0290 - Pagamento de precatórios judiciais

| Tipo | Código | Descrição |
|-------------|---------------|------------------|
| Eixo | 99 | Não se aplica. |

Classificações Estratégicas

| | | |
|----------------|--|------------------|
| Área Resultado | 99 | Não se aplica. |
| Ação | 0291 - Pagamento de Requisição de Pequeno Valor (RPV) | |
| Tipo | Código | Descrição |
| Área Resultado | 99 | Não se aplica. |
| Eixo | 99 | Não se aplica. |
| Ação | 0292 - Contribuições apuradas pelo Sistema Empresa de Pagamento de FGTS e Informações à Previdência Social (SEFIP) | |
| Tipo | Código | Descrição |
| Eixo | 99 | Não se aplica. |
| Área Resultado | 99 | Não se aplica. |
| Ação | 0293 - Pagamento de sentenças judiciais de natureza trabalhista | |
| Tipo | Código | Descrição |
| Área Resultado | 99 | Não se aplica. |
| Eixo | 99 | Não se aplica. |
| Ação | 0294 - Adimplemento de demandas e custas judiciais | |
| Tipo | Código | Descrição |
| Eixo | 99 | Não se aplica. |
| Área Resultado | 99 | Não se aplica. |

Indicadores

| Indicador | | ODS | Tipo | | | Natureza | |
|--|---------------------------|--|----------------|-------------|-------------|-------------|-------------|
| Encargos Estatais sem Impacto Observável | | Promover sociedades pacíficas e inclusivas para o desenvolvimento sustentável, proporcionar o acesso à justiça para todos e construir instituições eficazes, responsáveis e inclusivas em todos os níveis. | EXECUCAO | | | PROGRAMA | |
| Und.: (Não se aplica) | Forma Medida: NUMERO_PURO | | Índice Recente | Índice 2022 | Índice 2023 | Índice 2024 | Índice 2025 |
| Temporalidade: CONTINUADA | | | 0 | 0 | 0 | 0 | 0 |



| | |
|-------------------------|---|
| Programa: | 0200 - Encargos Previdenciários |
| Unidade Gestora: | 02 - Prefeitura de Unai |
| Objetivo: | Garantir o adimplemento das obrigações previdenciárias patronais bem como o financiamento de longo prazo do Regime Próprio de Previdência Social (RPPS). |
| Justificativa: | <p>De acordo com o § único do artigo 4º da Portaria n.º 42, de 14 de abril de 1999, do Ministério do Orçamento e Gestão, no caso da função "Encargos Especiais", os programas corresponderão a um código vazio, do tipo "0000".</p> <p>Por essa razão, não há matricialidade entre a aludida função e as demais subfunções de governo.</p> <p>Todavia, há risco de crítica e glosa das despesas com educação e saúde com a utilização de classificação atípica e/ou não reconhecida pelos órgãos de controle externo.</p> <p>Sendo assim, e uma vez que os regimes de previdência são os responsáveis pelas despesas relacionadas à função "Previdência Social", as despesas decorrentes de obrigações patronais (encargos sociais) das áreas de educação e saúde são classificadas conforme as funções relacionadas às despesas com pessoal de referência.</p> <p>Por essa razão, o presente programa apresenta uma codificação que é entendida como uma derivação do código vazio e, ao mesmo tempo, aglutina todas as despesas com encargos previdenciários.</p> |
| Observações: | Programa Multissetorial. |

| Tipo | Duração | Nro. Ações | Nro. Indicadores | Custo Estimado | | | | |
|------------------------|------------|------------|------------------|----------------|---------------|---------------|---------------|----------------|
| | | | | 2022 | 2023 | 2024 | 2025 | Total |
| 00 - Programa especial | Continuada | 19 | 1 | 23.797.000,00 | 24.567.000,00 | 25.919.000,00 | 27.291.000,00 | 101.574.000,00 |

| Diretrizes do Governo | |
|-----------------------|----------------|
| Código | Nome |
| 99 | Não se aplica. |

| Ações de Governo | | | | | | | | |
|-------------------|---|----------------------------|---------------------------|--------------------------------|--------------|---------------|---------------|---------------|
| Tipo | Ação - | Classificação Orçamentária | Produto Unidade de Medida | Meta Produto / Meta Financeira | | | | |
| | | | | 2022 | 2023 | 2024 | 2025 | Total |
| Operação Especial | 0200 Aporte periódico para cobertura de déficit atuarial do Regime Próprio de Previdência Social (RPPS) | 02.04.03.28.846.0200.0260 | Não se aplica. | - | - | - | - | - |
| | | | | 9.577.000,00 | 9.884.000,00 | 10.428.000,00 | 10.980.000,00 | 40.869.000,00 |

Ações de Governo

| Tipo | Ação - | | Classificação Orçamentária | Produto Unidade de Medida | Meta Produto / Meta Financeira | | | | |
|-------------------|--------|---|----------------------------|---------------------------|--------------------------------|--------------|--------------|--------------|---------------|
| | | | | | 2022 | 2023 | 2024 | 2025 | Total |
| Operação Especial | 0261 | Recolhimento de encargos previdenciários patronais - Governo | 02.01.00.28.846.0200.0261 | Não se aplica. | - | - | - | - | - |
| | | | | | 579.000,00 | 598.000,00 | 631.000,00 | 664.000,00 | 2.472.000,00 |
| Operação Especial | 0262 | Recolhimento de encargos previdenciários patronais - Procuradoria Geral | 02.02.00.28.846.0200.0262 | Não se aplica. | - | - | - | - | - |
| | | | | | 247.000,00 | 255.000,00 | 269.000,00 | 284.000,00 | 1.055.000,00 |
| Operação Especial | 0263 | Recolhimento de encargos previdenciários patronais - Administração | 02.03.00.28.846.0200.0263 | Não se aplica. | - | - | - | - | - |
| | | | | | 673.000,00 | 695.000,00 | 733.000,00 | 772.000,00 | 2.873.000,00 |
| Operação Especial | 0264 | Recolhimento de encargos previdenciários patronais - Fazenda e Planejamento | 02.04.00.28.846.0200.0264 | Não se aplica. | - | - | - | - | - |
| | | | | | 428.000,00 | 442.000,00 | 466.000,00 | 491.000,00 | 1.827.000,00 |
| Operação Especial | 0265 | Recolhimento de encargos previdenciários patronais - Gestão Educacional | 02.05.00.12.122.0200.0265 | Não se aplica. | - | - | - | - | - |
| | | | | | 1.405.000,00 | 1.450.000,00 | 1.530.000,00 | 1.611.000,00 | 5.996.000,00 |
| Operação Especial | 0266 | Recolhimento de encargos previdenciários patronais - Ensino Fundamental | 02.05.00.12.361.0200.0266 | Não se aplica. | - | - | - | - | - |
| | | | | | 1.322.000,00 | 1.365.000,00 | 1.440.000,00 | 1.516.000,00 | 5.643.000,00 |
| Operação Especial | 0267 | Recolhimento de encargos previdenciários patronais - Ensino Superior | 02.05.00.12.364.0200.0267 | Não se aplica. | - | - | - | - | - |
| | | | | | 17.000,00 | 18.000,00 | 19.000,00 | 20.000,00 | 74.000,00 |
| Operação Especial | 0268 | Recolhimento de encargos previdenciários patronais - Educação Infantil | 02.05.00.12.365.0200.0268 | Não se aplica. | - | - | - | - | - |
| | | | | | 1.232.000,00 | 1.272.000,00 | 1.342.000,00 | 1.413.000,00 | 5.259.000,00 |
| Operação Especial | 0269 | Recolhimento de encargos previdenciários patronais - Educação de Jovens e Adultos | 02.05.00.12.366.0200.0269 | Não se aplica. | - | - | - | - | - |
| | | | | | 18.000,00 | 19.000,00 | 20.000,00 | 21.000,00 | 78.000,00 |
| Operação Especial | 0270 | Recolhimento de encargos previdenciários patronais - Educação Especial | 02.05.00.12.367.0200.0270 | Não se aplica. | - | - | - | - | - |
| | | | | | 2.000,00 | 3.000,00 | 3.000,00 | 3.000,00 | 11.000,00 |
| Operação Especial | 0271 | Recolhimento de encargos previdenciários patronais - Saúde | 02.06.00.10.122.0200.0271 | Não se aplica. | - | - | - | - | - |
| | | | | | 6.231.000,00 | 6.431.000,00 | 6.785.000,00 | 7.144.000,00 | 26.591.000,00 |
| Operação Especial | 0272 | Recolhimento de encargos previdenciários patronais - Assistência Social e Cidadania | 02.07.00.28.846.0200.0272 | Não se aplica. | - | - | - | - | - |
| | | | | | 253.000,00 | 262.000,00 | 276.000,00 | 291.000,00 | 1.082.000,00 |
| Operação Especial | 0273 | Recolhimento de encargos previdenciários patronais - Meio Ambiente | 02.08.00.28.846.0200.0273 | Não se aplica. | - | - | - | - | - |
| | | | | | 98.000,00 | 102.000,00 | 107.000,00 | 113.000,00 | 420.000,00 |

Ações de Governo

| Tipo | Ação - | | Classificação Orçamentária | Produto Unidade de Medida | Meta Produto / Meta Financeira | | | | |
|------------------------------------|--------|---|----------------------------|---------------------------|--------------------------------|----------------------|----------------------|----------------------|-----------------------|
| | | | | | 2022 | 2023 | 2024 | 2025 | Total |
| Operação Especial | 0274 | Recolhimento de encargos previdenciários patronais - Agricultura | 02.09.00.28.846.0200.0274 | Não se aplica. | - | - | - | - | - |
| | | | | | 307.000,00 | 317.000,00 | 335.000,00 | 352.000,00 | 1.311.000,00 |
| Operação Especial | 0275 | Recolhimento de encargos previdenciários patronais - Cultura e Turismo | 02.10.00.28.846.0200.0275 | Não se aplica. | - | - | - | - | - |
| | | | | | 121.000,00 | 125.000,00 | 132.000,00 | 139.000,00 | 517.000,00 |
| Operação Especial | 0276 | Recolhimento de encargos previdenciários patronais - Esportes e Lazer | 02.11.00.28.846.0200.0276 | Não se aplica. | - | - | - | - | - |
| | | | | | 121.000,00 | 125.000,00 | 132.000,00 | 139.000,00 | 517.000,00 |
| Operação Especial | 0277 | Recolhimento de encargos previdenciários patronais - Urbanismo | 02.12.00.28.846.0200.0277 | Não se aplica. | - | - | - | - | - |
| | | | | | 576.000,00 | 595.000,00 | 628.000,00 | 661.000,00 | 2.460.000,00 |
| Operação Especial | 0278 | Recolhimento de encargos previdenciários patronais - Fundo Municipal de Assistência Social (FMAS) | 02.13.00.08.846.0200.0278 | Não se aplica. | - | - | - | - | - |
| | | | | | 590.000,00 | 609.000,00 | 643.000,00 | 677.000,00 | 2.519.000,00 |
| Custo Estimado do Programa: | | | | | 23.797.000,00 | 24.567.000,00 | 25.919.000,00 | 27.291.000,00 | 101.574.000,00 |

Classificações Estratégicas

| | | | |
|----------------|---|------------------|--|
| Ação | 0260 - Aporte periódico para cobertura de déficit atuarial do Regime Próprio de Previdência Social (RPPS) | | |
| Tipo | Código | Descrição | |
| Eixo | 99 | Não se aplica. | |
| Área Resultado | 99 | Não se aplica. | |
| Ação | 0261 - Recolhimento de encargos previdenciários patronais - Governo | | |
| Tipo | Código | Descrição | |
| Área Resultado | 99 | Não se aplica. | |
| Eixo | 99 | Não se aplica. | |
| Ação | 0262 - Recolhimento de encargos previdenciários patronais - Procuradoria Geral | | |
| Tipo | Código | Descrição | |
| Eixo | 99 | Não se aplica. | |
| Área Resultado | 99 | Não se aplica. | |

Classificações Estratégicas

| Ação | | | |
|--|--------|----------------|--|
| 0263 - Recolhimento de encargos previdenciários patronais - Administração | | | |
| Tipo | Código | Descrição | |
| Eixo | 99 | Não se aplica. | |
| Área Resultado | 99 | Não se aplica. | |
| Ação | | | |
| 0264 - Recolhimento de encargos previdenciários patronais - Fazenda e Planejamento | | | |
| Tipo | Código | Descrição | |
| Eixo | 99 | Não se aplica. | |
| Área Resultado | 99 | Não se aplica. | |
| Ação | | | |
| 0265 - Recolhimento de encargos previdenciários patronais - Gestão Educacional | | | |
| Tipo | Código | Descrição | |
| Eixo | 99 | Não se aplica. | |
| Área Resultado | 99 | Não se aplica. | |
| Ação | | | |
| 0266 - Recolhimento de encargos previdenciários patronais - Ensino Fundamental | | | |
| Tipo | Código | Descrição | |
| Eixo | 99 | Não se aplica. | |
| Área Resultado | 99 | Não se aplica. | |
| Ação | | | |
| 0267 - Recolhimento de encargos previdenciários patronais - Ensino Superior | | | |
| Tipo | Código | Descrição | |
| Eixo | 99 | Não se aplica. | |
| Área Resultado | 99 | Não se aplica. | |
| Ação | | | |
| 0269 - Recolhimento de encargos previdenciários patronais - Educação de Jovens e Adultos | | | |
| Tipo | Código | Descrição | |
| Eixo | 99 | Não se aplica. | |
| Área Resultado | 99 | Não se aplica. | |
| Ação | | | |
| 0270 - Recolhimento de encargos previdenciários patronais - Educação Especial | | | |
| Tipo | Código | Descrição | |
| Eixo | 99 | Não se aplica. | |

Classificações Estratégicas

| | | |
|----------------|--|------------------|
| Área Resultado | 99 | Não se aplica. |
| Ação | 0271 - Recolhimento de encargos previdenciários patronais - Saúde | |
| Tipo | Código | Descrição |
| Eixo | 99 | Não se aplica. |
| Área Resultado | 99 | Não se aplica. |
| Ação | 0272 - Recolhimento de encargos previdenciários patronais - Assistência Social e Cidadania | |
| Tipo | Código | Descrição |
| Eixo | 99 | Não se aplica. |
| Área Resultado | 99 | Não se aplica. |
| Ação | 0273 - Recolhimento de encargos previdenciários patronais - Meio Ambiente | |
| Tipo | Código | Descrição |
| Eixo | 99 | Não se aplica. |
| Área Resultado | 99 | Não se aplica. |
| Ação | 0274 - Recolhimento de encargos previdenciários patronais - Agricultura | |
| Tipo | Código | Descrição |
| Eixo | 99 | Não se aplica. |
| Área Resultado | 99 | Não se aplica. |
| Ação | 0275 - Recolhimento de encargos previdenciários patronais - Cultura e Turismo | |
| Tipo | Código | Descrição |
| Eixo | 99 | Não se aplica. |
| Área Resultado | 99 | Não se aplica. |
| Ação | 0276 - Recolhimento de encargos previdenciários patronais - Esportes e Lazer | |
| Tipo | Código | Descrição |
| Eixo | 99 | Não se aplica. |
| Área Resultado | 99 | Não se aplica. |
| Ação | 0277 - Recolhimento de encargos previdenciários patronais - Urbanismo | |
| Tipo | Código | Descrição |

Classificações Estratégicas

| | | |
|----------------|--|------------------|
| Eixo | 99 | Não se aplica. |
| Área Resultado | 99 | Não se aplica. |
| Ação | 0278 - Recolhimento de encargos previdenciários patronais - Fundo Municipal de Assistência Social (FMAS) | |
| Tipo | Código | Descrição |
| Eixo | 99 | Não se aplica. |
| Área Resultado | 99 | Não se aplica. |

Indicadores

| Indicador | | ODS | Tipo | | | Natureza | |
|--|---------------------------|--|----------------|-------------|-------------|-------------|-------------|
| Encargos Estatais sem Impacto Observável | | Promover sociedades pacíficas e inclusivas para o desenvolvimento sustentável, proporcionar o acesso à justiça para todos e construir instituições eficazes, responsáveis e inclusivas em todos os níveis. | EXECUCAO | | | PROGRAMA | |
| Und.: (Não se aplica) | Forma Medida: NUMERO_PURO | | Índice Recente | Índice 2022 | Índice 2023 | Índice 2024 | Índice 2025 |
| Temporalidade: CONTINUADA | | | 0 | 0 | 0 | 0 | 0 |



| | |
|-------------------------|---|
| Programa: | 0300 - Encargos Especiais do Saae |
| Unidade Gestora: | 03 - Serviço Municipal de Saneamento Básico |
| Objetivo: | Obrigações previstas em leis para a previdência social dos servidores efetivos e comissionados do Saae e aporte para cobertura de déficit atuarial do RPPS. |
| Justificativa: | Cumprimento de obrigações legais ou contratuais. |
| Observações: | |

| Tipo | Duração | Nro. Ações | Nro. Indicadores | Custo Estimado | | | | |
|--|------------|------------|------------------|----------------|--------------|--------------|--------------|---------------------|
| | | | | 2022 | 2023 | 2024 | 2025 | Total |
| 01 - Programa de Gestão, Manutenção e Serviços ao Estado | Continuada | 1 | 1 | 1.567.430,18 | 1.655.769,29 | 1.740.427,60 | 1.825.085,91 | 6.788.712,98 |

Diretrizes do Governo

| Código | Nome |
|--------|------|
|--------|------|

Ações de Governo

| Tipo | Ação - | Classificação Orçamentária | Produto Unidade de Medida | Meta Produto / Meta Financeira | | | | |
|-------------------|--|----------------------------|---------------------------|--------------------------------|--------------|--------------|--------------|--------------|
| | | | | 2022 | 2023 | 2024 | 2025 | Total |
| Operação Especial | 0279 Recolhimento de contribuições previdenciárias do Saae | 03.01.00.17.846.0300.0279 | Não se aplica. | - | - | - | - | - |
| | | | | 1.567.430,18 | 1.655.769,29 | 1.740.427,60 | 1.825.085,91 | 6.788.712,98 |

Custo Estimado do Programa: 1.567.430,18 1.655.769,29 1.740.427,60 1.825.085,91 **6.788.712,98**

Classificações Estratégicas

| Ação | Tipo | Código | Descrição |
|------|------|--------|-----------|
|------|------|--------|-----------|

Indicadores

| Indicador | ODS | Tipo | Natureza |
|-----------|-----|------|----------|
|-----------|-----|------|----------|

Indicadores

| Indicador | | ODS | Tipo | | | Natureza | | |
|--|---------------------------|--|----------------|-------------|-------------|-------------|-------------|--|
| Encargos Estatais sem Impacto Observável | | Promover sociedades pacíficas e inclusivas para o desenvolvimento sustentável, proporcionar o acesso à justiça para todos e construir instituições eficazes, responsáveis e inclusivas em todos os níveis. | EXECUCAO | | | PROGRAMA | | |
| Und.: (Não se aplica) | Forma Medida: NUMERO_PURO | | Índice Recente | Índice 2022 | Índice 2023 | Índice 2024 | Índice 2025 | |
| Temporalidade: CONTINUADA | | | | | | | | |



| | |
|-------------------------|---|
| Programa: | 0400 - Encargos Especiais do Unaprev |
| Unidade Gestora: | 04 - Instituto de Previdência dos Servidores Públicos Municipais de Unaí |
| Objetivo: | Cumprimento de obrigações legais ou contratuais. |
| Justificativa: | Realização de despesas em relação às quais não se possa associar um bem ou serviço a ser gerado no processo produtivo corrente. |
| Observações: | |

| Tipo | Duração | Nro. Ações | Nro. Indicadores | Custo Estimado | | | | |
|--|------------|------------|------------------|----------------|------------|------------|------------|------------|
| | | | | 2022 | 2023 | 2024 | 2025 | Total |
| 01 - Programa de Gestão, Manutenção e Serviços ao Estado | Continuada | 1 | 1 | 167.200,00 | 180.092,00 | 194.402,12 | 210.386,00 | 752.080,12 |

| Diretrizes do Governo | |
|-----------------------|------|
| Código | Nome |

| Ações de Governo | | | | | | | | |
|------------------------------------|------------------------------------|----------------------------|-----------------------------------|--------------------------------|-------------------|-------------------|-------------------|-------------------|
| Tipo | Ação - | Classificação Orçamentária | Produto Unidade de Medida | Meta Produto / Meta Financeira | | | | |
| | | | | 2022 | 2023 | 2024 | 2025 | Total |
| Atividade | 2901 Encargos Especiais do Unaprev | 04.01.01.09.272.0400.2901 | Atividade realizada U - (Unidade) | 1 | 1 | 1 | 1 | 4 |
| Custo Estimado do Programa: | | | | 167.200,00 | 180.092,00 | 194.402,12 | 210.386,00 | 752.080,12 |

| Classificações Estratégicas | | | |
|-----------------------------|------|--------|-----------|
| Ação | Tipo | Código | Descrição |

| Indicadores | | | |
|-------------|-----|------|----------|
| Indicador | ODS | Tipo | Natureza |

Indicadores

| Indicador | | ODS | Tipo | | | Natureza | |
|--|---------------------------|--|----------------|-------------|-------------|-------------|-------------|
| Encargos Estatais sem Impacto Observável | | Promover sociedades pacíficas e inclusivas para o desenvolvimento sustentável, proporcionar o acesso à justiça para todos e construir instituições eficazes, responsáveis e inclusivas em todos os níveis. | EXECUCAO | | | PROGRAMA | |
| Und.: (Não se aplica) | Forma Medida: NUMERO_PURO | | Índice Recente | Índice 2022 | Índice 2023 | Índice 2024 | Índice 2025 |
| Temporalidade: CONTINUADA | | | | | | | |



| | |
|-------------------------|---|
| Programa: | 1000 - Apoio ao Processo Legislativo |
| Unidade Gestora: | 01 - Câmara Municipal de Unai |
| Objetivo: | Legislar sobre matéria de competência do Município, examinar, acompanhar e fiscalizar a execução das políticas públicas, bem como promover a divulgação dos trabalhos, a participação popular e desempenhar demais prerrogativas constitucionais, legais e regimentares do órgão e seus membros |
| Justificativa: | A necessidade de representar o povo para a construção de uma sociedade soberana, livre, igualitária e democrática. |
| Observações: | |

| Tipo | Duração | Nro. Ações | Nro. Indicadores | Custo Estimado | | | | |
|--|------------|------------|------------------|----------------|---------------|---------------|---------------|----------------------|
| | | | | 2022 | 2023 | 2024 | 2025 | Total |
| 01 - Programa de Gestão, Manutenção e Serviços ao Estado | Continuada | 13 | 2 | 15.833.688,26 | 15.700.932,18 | 16.643.963,96 | 18.223.884,67 | 66.402.469,07 |

Diretrizes do Governo

| Código | Nome |
|--------|------|
|--------|------|

Ações de Governo

| Tipo | Ação - | Classificação Orçamentária | Produto Unidade de Medida | Meta Produto / Meta Financeira | | | | |
|-------------------|---|----------------------------|---|--------------------------------|--------------|--------------|--------------|---------------|
| | | | | 2022 | 2023 | 2024 | 2025 | Total |
| Operação Especial | 0000 Recolhimento de encargos previdenciários da Câmara Municipal de Unai | 01.01.00.01.272.1000.0000 | Não se aplica. | - | - | - | - | - |
| | | | | 1.853.336,21 | 2.038.669,83 | 2.242.536,81 | 2.466.790,50 | 8.601.333,35 |
| Projeto | 1001 Aquisição de veículo | 01.01.00.01.031.1000.1001 | Veículo e equipamento adquirido U - (Unidade) | | | | 1 | 1 |
| | | | | | | | 230.000,00 | 230.000,00 |
| Atividade | 2001 Recepções, hospedagens e homenagens da Câmara Municipal de Unai | 01.01.00.01.031.1000.2001 | Evento realizado U - (Unidade) | 10 | 10 | 10 | 10 | 40 |
| | | | | 36.772,25 | 39.346,31 | 42.100,55 | 45.047,59 | 163.266,70 |
| Atividade | 2002 Remuneração dos agentes políticos da Câmara Municipal de Unai | 01.01.00.01.031.1000.2002 | Agente político remunerado U - (Unidade) | 15 | 15 | 15 | 15 | 60 |
| | | | | 2.121.317,45 | 2.269.809,67 | 2.428.696,35 | 2.598.705,09 | 9.418.528,56 |
| Atividade | 2003 Manutenção das atividades do Gabinete e Secretaria da Câmara Municipal de Unai | 01.01.00.01.031.1000.2003 | Gabinete e Secretaria mantidos EB - (Em branco) | 1 | 1 | 1 | 1 | 4 |
| | | | | 3.111.676,98 | 3.422.844,68 | 3.765.129,15 | 4.141.642,06 | 14.441.292,87 |

Ações de Governo

| Tipo | Ação - | | Classificação Orçamentária | Produto Unidade de Medida | Meta Produto / Meta Financeira | | | | |
|------------------------------------|--------|---|----------------------------|---|--------------------------------|----------------------|----------------------|----------------------|----------------------|
| | | | | | 2022 | 2023 | 2024 | 2025 | Total |
| Atividade | 2004 | Divulgação de informações institucionais da Câmara Municipal de Unaí | 01.01.00.01.031.1000.2004 | Informação divulgada EB - (Em branco) | 150 | 150 | 150 | 150 | 600 |
| | | | | | 350.000,00 | 374.500,00 | 400.715,00 | 428.765,05 | 1.553.980,05 |
| Atividade | 2005 | Divulgação de informações de utilidade pública da Câmara Municipal de Unaí | 01.01.00.01.031.1000.2005 | Informação divulgada EB - (Em branco) | 15 | 15 | 15 | 15 | 60 |
| | | | | | 5.590,75 | 5.982,10 | 6.400,85 | 6.848,91 | 24.822,61 |
| Atividade | 2006 | Fornecimento de lanche aos vereadores e servidores da Câmara Municipal de Unaí | 01.01.00.01.306.1000.2006 | Lanche fornecido U - (Unidade) | 260 | 260 | 260 | 260 | 1040 |
| | | | | | 60.000,00 | 64.200,00 | 68.694,00 | 73.502,58 | 266.396,58 |
| Atividade | 2007 | Manutenção das atividades administrativas da Câmara Municipal de Unaí | 01.02.00.01.122.1000.2007 | Atividade administrativa mantida U - (Unidade) | 1 | 1 | 1 | 1 | 4 |
| | | | | | 4.528.646,16 | 3.359.064,79 | 3.168.146,25 | 3.277.738,19 | 14.333.595,39 |
| Atividade | 2008 | Treinamento, capacitação e aperfeiçoamento de vereadores e servidores da Câmara Municipal de Unaí | 01.02.00.01.128.1000.2008 | Curso oferecido U - (Unidade) | 30 | 30 | 30 | 30 | 120 |
| | | | | | 67.450,00 | 72.171,50 | 77.223,51 | 82.629,15 | 299.474,16 |
| Atividade | 2009 | Manutenção do plano de assistência médica terceirizada dos servidores e dependentes da Câmara Municipal de Unaí | 01.02.00.01.302.1000.2009 | Plano de assistência médica mantido U - (Unidade) | 1 | 1 | 1 | 1 | 4 |
| | | | | | 481.500,00 | 515.205,00 | 551.269,35 | 589.858,20 | 2.137.832,55 |
| Atividade | 2010 | Manutenção dos serviços financeiros da Câmara Municipal de Unaí | 01.03.00.01.123.1000.2010 | Serviços financeiros mantidos EB - (Em branco) | 1 | 1 | 1 | 1 | 4 |
| | | | | | 894.947,32 | 984.442,05 | 1.082.886,26 | 1.191.174,88 | 4.153.450,51 |
| Atividade | 2011 | Manutenção das atividades legislativas da Câmara Municipal de Unaí | 01.04.00.01.031.1000.2011 | Atividades legislativas mantidas EB - (Em branco) | 1 | 1 | 1 | 1 | 4 |
| | | | | | 2.322.451,14 | 2.554.696,25 | 2.810.165,88 | 3.091.182,47 | 10.778.495,74 |
| Custo Estimado do Programa: | | | | | 15.833.688,26 | 15.700.932,18 | 16.643.963,96 | 18.223.884,67 | 66.402.469,07 |

Classificações Estratégicas

| Ação | | |
|------|--------|-----------|
| Tipo | Código | Descrição |

Indicadores

| Indicador | | ODS | Tipo | | | Natureza | |
|--|--------------------------------|--|----------------|-------------|-------------|-------------|-------------|
| Quantitativo Anual de Proposições Apreciadas | | Promover sociedades pacíficas e inclusivas para o desenvolvimento sustentável, proporcionar o acesso à justiça para todos e construir instituições eficazes, responsáveis e inclusivas em todos os níveis. | EFICACIA | | | PROGRAMA | |
| Und.: (Unidade) | Forma Medida: NUMERO_ABSOLUTO | | Índice Recente | Índice 2022 | Índice 2023 | Índice 2024 | Índice 2025 |
| Temporalidade: CONTINUADA | Câmara Municipal de Unaí (CMU) | | 475 | 0 | 0 | 0 | 665 |



Indicadores

| Indicador | | ODS | Tipo | | | Natureza | |
|--|--------------------------------|--|----------------|-------------|-------------|-------------|-------------|
| Quantitativo Anual de Prestações de Contas, Petições e Denúncias | | Promover sociedades pacíficas e inclusivas para o desenvolvimento sustentável, proporcionar o acesso à justiça para todos e construir instituições eficazes, responsáveis e inclusivas em todos os níveis. | EFICACIA | | | PROGRAMA | |
| Und.: (Unidade) | Forma Medida: NUMERO_ABSOLUTO | | Índice Recente | Índice 2022 | Índice 2023 | Índice 2024 | Índice 2025 |
| Temporalidade: CONTINUADA | Câmara Municipal de Unai (CMU) | | 3 | 0 | 0 | 0 | 5 |



| | |
|-------------------------|---|
| Programa: | 1001 - Defesa do Consumidor |
| Unidade Gestora: | 01 - Câmara Municipal de Unai |
| Objetivo: | Promover a defesa dos consumidores. |
| Justificativa: | A necessidade de orientar a população quanto aos seus direitos de consumidor. |
| Observações: | |

| Tipo | Duração | Nro. Ações | Nro. Indicadores | Custo Estimado | | | | |
|------------------------|------------|------------|------------------|----------------|-----------|-----------|-----------|------------|
| | | | | 2022 | 2023 | 2024 | 2025 | Total |
| 02 - Programa Temático | Continuada | 1 | 1 | 73.007,30 | 78.117,81 | 83.586,06 | 89.437,08 | 324.148,25 |

| Diretrizes do Governo | |
|-----------------------|------|
| Código | Nome |

| Ações de Governo | | | | | | | | | |
|------------------------------------|--------|--|----------------------------|-------------------------------|--------------------------------|------------------|------------------|------------------|-------------------|
| Tipo | Ação - | | Classificação Orçamentária | Produto Unidade de Medida | Meta Produto / Meta Financeira | | | | |
| | | | | | 2022 | 2023 | 2024 | 2025 | Total |
| Atividade | 2012 | Manutenção das atividades do órgão de defesa do consumidor | 01.01.00.01.422.1001.2012 | Unidade mantida U - (Unidade) | 1 | 1 | 1 | 1 | 4 |
| | | | | | 73.007,30 | 78.117,81 | 83.586,06 | 89.437,08 | 324.148,25 |
| Custo Estimado do Programa: | | | | | 73.007,30 | 78.117,81 | 83.586,06 | 89.437,08 | 324.148,25 |

| Classificações Estratégicas | | | |
|-----------------------------|--------|-----------|--|
| Ação | | | |
| Tipo | Código | Descrição | |

| Indicadores | | | |
|-------------|-----|------|----------|
| Indicador | ODS | Tipo | Natureza |

Indicadores

| Indicador | | ODS | Tipo | | | Natureza | |
|--|--------------------------------|--|----------------|-------------|-------------|-------------|-------------|
| Quantitativo Anual de Consumidores Atendidos | | Promover sociedades pacíficas e inclusivas para o desenvolvimento sustentável, proporcionar o acesso à justiça para todos e construir instituições eficazes, responsáveis e inclusivas em todos os níveis. | EFICACIA | | | ACAO | |
| Und.: (Unidade) | Forma Medida: NUMERO_ABSOLUTO | | Índice Recente | Índice 2022 | Índice 2023 | Índice 2024 | Índice 2025 |
| Temporalidade: CONTINUADA | Câmara Municipal de Unáí (CMU) | | 2258 | 0 | 0 | 0 | 2710 |



| | |
|-------------------------|---|
| Programa: | 2000 - Gestão Estratégica |
| Unidade Gestora: | 02 - Prefeitura de Unai |
| Objetivo: | Realizar a gestão estratégica no âmbito da Administração Direta do Poder Executivo através do formulação, planejamento, implementação e execução das políticas e serviços públicos de responsabilidade dos governos locais. |
| Justificativa: | O processo decisório de alta complexidade e com potencial para alterar significativamente a condução das políticas públicas e dos serviços públicos municipais compreende o Prefeito e seus assessores imediatos - primeiro escalão de governo. |
| Observações: | Programa Multissetorial. |

| Tipo | Duração | Nro. Ações | Nro. Indicadores | Custo Estimado | | | | |
|--|------------|------------|------------------|----------------|---------------|---------------|---------------|----------------------|
| | | | | 2022 | 2023 | 2024 | 2025 | Total |
| 01 - Programa de Gestão, Manutenção e Serviços ao Estado | Continuada | 13 | 1 | 14.679.000,00 | 15.142.000,00 | 15.976.000,00 | 16.824.000,00 | 62.621.000,00 |

| Diretrizes do Governo | |
|-----------------------|---|
| Código | Nome |
| 1 | Zelar pela guarda da Constituição, das leis e das instituições democráticas e conservar o patrimônio público. |

| Ações de Governo | | | | | | | | |
|------------------|---|----------------------------|-----------------------------|--------------------------------|-------------------|-------------------|-------------------|-------------------|
| Tipo | Ação - | Classificação Orçamentária | Produto Unidade de Medida | Meta Produto / Meta Financeira | | | | |
| | | | | 2022 | 2023 | 2024 | 2025 | Total |
| Atividade | 2101 Gestão da Secretaria Municipal de Governo (Segov) | 02.01.00.04.122.2000.2101 | Segov gerida U - (Unidade) | 1 1.082.000,00 | 1 1.116.000,00 | 1 1.178.000,00 | 1 1.240.000,00 | 4 4.616.000,00 |
| Atividade | 2102 Gestão da Procuradoria Geral do Município (Projur) | 02.02.00.03.122.2000.2102 | Projur gerida U - (Unidade) | 1 363.000,00 | 1 374.000,00 | 1 395.000,00 | 1 416.000,00 | 4 1.548.000,00 |
| Atividade | 2103 Gestão da Secretaria Municipal da Administração (Semad) | 02.03.00.04.122.2000.2103 | Semad gerida U - (Unidade) | 1 547.000,00 | 1 564.000,00 | 1 595.000,00 | 1 627.000,00 | 4 2.333.000,00 |
| Atividade | 2104 Gestão da Secretaria Municipal da Fazenda e Planejamento (Sefap) | 02.04.00.04.122.2000.2104 | Sefap gerida U - (Unidade) | 1 495.000,00 | 1 510.000,00 | 1 538.000,00 | 1 567.000,00 | 4 2.110.000,00 |
| | | | | 1 | 1 | 1 | 1 | 4 |

Ações de Governo

| Tipo | Ação - | | Classificação Orçamentária | Produto Unidade de Medida | Meta Produto / Meta Financeira | | | | |
|------------------------------------|--------|---|----------------------------|------------------------------|--------------------------------|----------------------|----------------------|----------------------|----------------------|
| | | | | | 2022 | 2023 | 2024 | 2025 | Total |
| Atividade | 2105 | Gestão da Secretaria Municipal da Educação (Semed) | 02.05.00.12.122.2000.2105 | Semed gerida U - (Unidade) | 3.868.000,00 | 3.991.000,00 | 4.211.000,00 | 4.434.000,00 | 16.504.000,00 |
| Atividade | 2106 | Gestão da Secretaria Municipal da Saúde (Sesau) | 02.06.00.10.122.2000.2106 | Sesau gerida U - (Unidade) | 1 | 1 | 1 | 1 | 4 |
| Atividade | 2107 | Gestão da Secretaria Municipal do Desenvolvimento Social e Cidadania (Semdesc) | 02.07.00.08.122.2000.2107 | Semdesc gerida U - (Unidade) | 2.173.000,00 | 2.242.000,00 | 2.365.000,00 | 2.491.000,00 | 9.271.000,00 |
| Atividade | 2108 | Gestão da Secretaria Municipal do Meio Ambiente e Desenvolvimento Sustentável (Semamd) | 02.08.00.18.122.2000.2108 | Semamd gerida U - (Unidade) | 1 | 1 | 1 | 1 | 4 |
| Atividade | 2109 | Gestão da Secretaria Municipal da Agricultura e Serviços Rurais (Seagris) | 02.09.00.20.122.2000.2109 | Seagris gerida U - (Unidade) | 2.315.000,00 | 2.389.000,00 | 2.520.000,00 | 2.654.000,00 | 9.878.000,00 |
| Atividade | 2110 | Gestão da Secretaria Municipal da Cultura e Turismo (Sectur) | 02.10.00.13.122.2000.2110 | Sectur gerida U - (Unidade) | 1 | 1 | 1 | 1 | 4 |
| Atividade | 2111 | Gestão da Secretaria Municipal da Juventude, Esportes e Lazer (Sejel) | 02.11.00.27.122.2000.2111 | Sejel gerida U - (Unidade) | 630.000,00 | 650.000,00 | 685.000,00 | 722.000,00 | 2.687.000,00 |
| Atividade | 2112 | Gestão da Secretaria Municipal de Obras, Infraestrutura, Trânsito e Serviços Urbanos (Semoit) | 02.12.00.15.122.2000.2112 | Semoit gerida U - (Unidade) | 1 | 1 | 1 | 1 | 4 |
| Atividade | 2114 | Gestão do Gabinete Institucional do Vice-Prefeito (GIVP) | 02.01.00.04.122.2000.2114 | GIVP gerido U - (Unidade) | 665.000,00 | 686.000,00 | 724.000,00 | 762.000,00 | 2.837.000,00 |
| Custo Estimado do Programa: | | | | | 14.679.000,00 | 15.142.000,00 | 15.976.000,00 | 16.824.000,00 | 62.621.000,00 |

Classificações Estratégicas

| Ação | | |
|--|--------|--|
| 2101 - Gestão da Secretaria Municipal de Governo (Segov) | | |
| Tipo | Código | Descrição |
| Eixo | 4 | Tipologia de Lowi Políticas Constitutivas |
| Eixo | 11 | Grupo Temático Políticas Institucionais |
| Área Resultado | 53 | Planejamento Estratégico Situacional (PES) Capacidade de Governo |

Classificações Estratégicas

| | | |
|----------------|---|--|
| Área Resultado | 62 | Balanced Scorecard (BSC) Processos Internos |
| Ação | 2102 - Gestão da Procuradoria Geral do Município (Projur) | |
| Tipo | Código | Descrição |
| Eixo | 4 | Tipologia de Lowi Políticas Constitutivas |
| Eixo | 11 | Grupo Temático Políticas Institucionais |
| Área Resultado | 53 | Planejamento Estratégico Situacional (PES) Capacidade de Governo |
| Área Resultado | 62 | Balanced Scorecard (BSC) Processos Internos |
| Ação | 2103 - Gestão da Secretaria Municipal da Administração (Semad) | |
| Tipo | Código | Descrição |
| Eixo | 4 | Tipologia de Lowi Políticas Constitutivas |
| Eixo | 11 | Grupo Temático Políticas Institucionais |
| Área Resultado | 53 | Planejamento Estratégico Situacional (PES) Capacidade de Governo |
| Área Resultado | 62 | Balanced Scorecard (BSC) Processos Internos |
| Ação | 2104 - Gestão da Secretaria Municipal da Fazenda e Planejamento (Sefap) | |
| Tipo | Código | Descrição |
| Eixo | 4 | Tipologia de Lowi Políticas Constitutivas |
| Eixo | 11 | Grupo Temático Políticas Institucionais |
| Área Resultado | 53 | Planejamento Estratégico Situacional (PES) Capacidade de Governo |
| Área Resultado | 62 | Balanced Scorecard (BSC) Processos Internos |
| Ação | 2105 - Gestão da Secretaria Municipal da Educação (Semed) | |
| Tipo | Código | Descrição |
| Eixo | 4 | Tipologia de Lowi Políticas Constitutivas |
| Eixo | 11 | Grupo Temático Políticas Institucionais |
| Área Resultado | 53 | Planejamento Estratégico Situacional (PES) Capacidade de Governo |
| Área Resultado | 62 | Balanced Scorecard (BSC) Processos Internos |

Classificações Estratégicas

| Ação | | |
|---|--------|--|
| 2106 - Gestão da Secretaria Municipal da Saúde (Sesau) | | |
| Tipo | Código | Descrição |
| Eixo | 4 | Tipologia de Lowi Políticas Constitutivas |
| Eixo | 11 | Grupo Temático Políticas Institucionais |
| Área Resultado | 53 | Planejamento Estratégico Situacional (PES) Capacidade de Governo |
| Área Resultado | 62 | Balanced Scorecard (BSC) Processos Internos |
| Ação | | |
| 2107 - Gestão da Secretaria Municipal do Desenvolvimento Social e Cidadania (Semdesc) | | |
| Tipo | Código | Descrição |
| Eixo | 4 | Tipologia de Lowi Políticas Constitutivas |
| Eixo | 11 | Grupo Temático Políticas Institucionais |
| Área Resultado | 53 | Planejamento Estratégico Situacional (PES) Capacidade de Governo |
| Área Resultado | 62 | Balanced Scorecard (BSC) Processos Internos |
| Ação | | |
| 2108 - Gestão da Secretaria Municipal do Meio Ambiente e Desenvolvimento Sustentável (Semamd) | | |
| Tipo | Código | Descrição |
| Eixo | 4 | Tipologia de Lowi Políticas Constitutivas |
| Eixo | 11 | Grupo Temático Políticas Institucionais |
| Área Resultado | 53 | Planejamento Estratégico Situacional (PES) Capacidade de Governo |
| Área Resultado | 62 | Balanced Scorecard (BSC) Processos Internos |
| Ação | | |
| 2109 - Gestão da Secretaria Municipal da Agricultura e Serviços Rurais (Seagris) | | |
| Tipo | Código | Descrição |
| Eixo | 4 | Tipologia de Lowi Políticas Constitutivas |
| Eixo | 11 | Grupo Temático Políticas Institucionais |
| Área Resultado | 53 | Planejamento Estratégico Situacional (PES) Capacidade de Governo |
| Área Resultado | 62 | Balanced Scorecard (BSC) Processos Internos |
| Ação | | |
| 2110 - Gestão da Secretaria Municipal da Cultura e Turismo (Sectur) | | |
| Tipo | Código | Descrição |

Classificações Estratégicas

| | | |
|----------------|----|--|
| Eixo | 4 | Tipologia de Lowi Políticas Constitutivas |
| Eixo | 11 | Grupo Temático Políticas Institucionais |
| Área Resultado | 53 | Planejamento Estratégico Situacional (PES) Capacidade de Governo |
| Área Resultado | 62 | Balanced Scorecard (BSC) Processos Internos |

Ação 2111 - Gestão da Secretaria Municipal da Juventude, Esportes e Lazer (Sejel)

| Tipo | Código | Descrição |
|----------------|--------|--|
| Eixo | 4 | Tipologia de Lowi Políticas Constitutivas |
| Eixo | 11 | Grupo Temático Políticas Institucionais |
| Área Resultado | 53 | Planejamento Estratégico Situacional (PES) Capacidade de Governo |
| Área Resultado | 62 | Balanced Scorecard (BSC) Processos Internos |

Ação 2112 - Gestão da Secretaria Municipal de Obras, Infraestrutura, Trânsito e Serviços Urbanos (Semoit)

| Tipo | Código | Descrição |
|----------------|--------|--|
| Eixo | 4 | Tipologia de Lowi Políticas Constitutivas |
| Eixo | 11 | Grupo Temático Políticas Institucionais |
| Área Resultado | 53 | Planejamento Estratégico Situacional (PES) Capacidade de Governo |
| Área Resultado | 62 | Balanced Scorecard (BSC) Processos Internos |

Ação 2114 - Gestão do Gabinete Institucional do Vice-Prefeito (GIVP)

| Tipo | Código | Descrição |
|----------------|--------|--|
| Eixo | 4 | Tipologia de Lowi Políticas Constitutivas |
| Eixo | 11 | Grupo Temático Políticas Institucionais |
| Área Resultado | 53 | Planejamento Estratégico Situacional (PES) Capacidade de Governo |
| Área Resultado | 62 | Balanced Scorecard (BSC) Processos Internos |

Indicadores

| Indicador | ODS | Tipo | Natureza |
|-----------|-----|------|----------|
|-----------|-----|------|----------|

Indicadores

| Indicador | | ODS | Tipo | | | Natureza | |
|---|---------------------------|--|----------------|-------------|-------------|-------------|-------------|
| Índice de Desenvolvimento Municipal Sustentável (IDMS) - Dimensão | | Promover sociedades pacíficas e inclusivas para o desenvolvimento sustentável, proporcionar o acesso à justiça para todos e construir instituições eficazes, responsáveis e inclusivas em todos os níveis. | EFICIENCIA | | | PROGRAMA | |
| Und.: (Indicador) | Forma Medida: NUMERO_PURO | | Índice Recente | Índice 2022 | Índice 2023 | Índice 2024 | Índice 2025 |
| Temporalidade: CONTINUADA | Sistema de Indicadores de | | 0.6 | 0.62 | 0.65 | 0.67 | 0.7 |



| | |
|-------------------------|---|
| Programa: | 2010 - Cooperação Federativa e Institucional |
| Unidade Gestora: | 02 - Prefeitura de Unai |
| Objetivo: | Garantir os recursos humanos, materiais e informacionais para prestação de serviços em articulação com órgãos e instituições de todos os Poderes e níveis de governo com atuação voltada para o atendimento do interesse público local. |
| Justificativa: | A forma federativa de organização do Estado brasileiro impõe a necessidade de cooperação governamental horizontal e vertical na busca pela eficiência e pela efetividade dos gastos públicos. |
| Observações: | Programa Multissetorial. |

| Tipo | Duração | Nro. Ações | Nro. Indicadores | Custo Estimado | | | | |
|------------------------|------------|------------|------------------|----------------|--------------|--------------|--------------|----------------------|
| | | | | 2022 | 2023 | 2024 | 2025 | Total |
| 02 - Programa Temático | Continuada | 28 | 1 | 3.610.000,00 | 3.487.000,00 | 3.678.000,00 | 3.875.000,00 | 14.650.000,00 |

| Diretrizes do Governo | |
|-----------------------|---|
| Código | Nome |
| 1 | Zelar pela guarda da Constituição, das leis e das instituições democráticas e conservar o patrimônio público. |
| 14 | Suplementar a legislação federal e a estadual no que couber. |
| 18 | Manter, com a cooperação técnica e financeira da União e do Estado, programas de educação infantil e de ensino fundamental. |
| 19 | Prestar, com a cooperação técnica e financeira da União e do Estado, serviços de atendimento à saúde da população. |

| Ações de Governo | | | | | | | | | |
|------------------|--------|---|----------------------------|---|--------------------------------|-----------|-----------|------------|------------|
| Tipo | Ação - | | Classificação Orçamentária | Produto Unidade de Medida | Meta Produto / Meta Financeira | | | | |
| | | | | | 2022 | 2023 | 2024 | 2025 | Total |
| Atividade | 2151 | Apoio ao atendimento local da Receita Federal do Brasil (RFB) | 02.04.02.04.129.2010.2151 | Atendimento realizado no posto local da RFB U - (Unidade) | 1300 | 1500 | 1700 | 1900 | 6400 |
| | | | | | 66.000,00 | 68.000,00 | 71.000,00 | 75.000,00 | 280.000,00 |
| Atividade | 2152 | Apoio para a manutenção da Universidade Federal dos Vales do Jequitinhonha e Mucuri (UFVJM) | 02.05.00.12.364.2010.2152 | Cooperação federativa com a UFVJM formalizada e mantida U - (Unidade) | 1 | 1 | 1 | 1 | 4 |
| | | | | | 123.000,00 | 3.000,00 | 3.000,00 | 3.000,00 | 132.000,00 |
| Atividade | 2153 | Apoio para a manutenção de estações do Instituto Nacional de Meteorologia (INMET) | 02.01.00.18.545.2010.2153 | Cooperação federativa com INMET formalizada e mantida U - (Unidade) | 1 | 1 | 1 | 1 | 4 |
| | | | | | 91.000,00 | 93.000,00 | 99.000,00 | 104.000,00 | 387.000,00 |

Ações de Governo

| Tipo | Ação - | | Classificação Orçamentária | Produto Unidade de Medida | Meta Produto / Meta Financeira | | | | |
|-----------|--------|--|----------------------------|---|--------------------------------|------------|------------|------------|--------------|
| | | | | | 2022 | 2023 | 2024 | 2025 | Total |
| Atividade | 2154 | Apoio para a manutenção da Junta de Serviço Militar (JSM) | 02.01.00.05.122.2010.2154 | Procedimento de recrutamento e/ou dispensa realizado pela JSM U - (Unidade) | 500 | 600 | 700 | 800 | 2600 |
| | | | | | 30.000,00 | 30.000,00 | 32.000,00 | 34.000,00 | 126.000,00 |
| Atividade | 2155 | Manutenção de unidade de atendimento contratada da Empresa Brasileira de Correios e Telégrafos (ECT) para os distritos | 02.01.00.24.721.2010.2155 | Atendimento realizado em unidade contratada da ECT nos distritos U - (Unidade) | 1100 | 1300 | 1400 | 1500 | 5300 |
| | | | | | 37.000,00 | 38.000,00 | 40.000,00 | 42.000,00 | 157.000,00 |
| Atividade | 2156 | Manutenção do posto de atendimento do Sistema Nacional de Emprego (SINE) | 02.07.05.11.334.2010.2156 | Vaga de emprego ofertada através do SINE U - (Unidade) | 3900 | 4100 | 4300 | 4500 | 16800 |
| | | | | | 214.000,00 | 220.000,00 | 232.000,00 | 245.000,00 | 911.000,00 |
| Atividade | 2157 | Apoio para a manutenção da Subseção Judiciária do Tribunal Regional Federal da 6ª Região (TRF-6) | 02.01.00.04.122.2010.2157 | Cooperação institucional com o TRF-6 formalizada e mantida U - (Unidade) | 1 | 1 | 1 | 1 | 4 |
| | | | | | 159.000,00 | 164.000,00 | 173.000,00 | 182.000,00 | 678.000,00 |
| Atividade | 2160 | Apoio para a manutenção da Polícia Militar do Estado de Minas Gerais (PM-MG) | 02.01.00.06.181.2010.2160 | Cooperação federativa com a PM-MG formalizada e mantida U - (Unidade) | 1 | 1 | 1 | 1 | 4 |
| | | | | | 378.000,00 | 390.000,00 | 411.000,00 | 433.000,00 | 1.612.000,00 |
| Atividade | 2161 | Apoio para a manutenção da Companhia de Polícia Militar de Meio Ambiente de Minas Gerais (Cia PMMAmb-MG) | 02.08.01.18.541.2010.2161 | Cooperação federativa com a CIA PMMAmb-MG formalizada e mantida U - (Unidade) | 1 | 1 | 1 | 1 | 4 |
| | | | | | 11.000,00 | 11.000,00 | 11.000,00 | 12.000,00 | 45.000,00 |
| Atividade | 2162 | Apoio para a manutenção do Corpo de Bombeiros Militar do Estado de Minas Gerais (CBM-MG) | 02.01.00.06.182.2010.2162 | Cooperação federativa com o CBM-MG formalizada e mantida U - (Unidade) | 1 | 1 | 1 | 1 | 4 |
| | | | | | 193.000,00 | 95.000,00 | 101.000,00 | 106.000,00 | 495.000,00 |
| Atividade | 2163 | Apoio para a manutenção da Polícia Civil do Estado de Minas Gerais (PC-MG) | 02.01.00.06.183.2010.2163 | Cooperação federativa com o PC-MG formalizada e mantida U - (Unidade) | 1 | 1 | 1 | 1 | 4 |
| | | | | | 173.000,00 | 178.000,00 | 188.000,00 | 198.000,00 | 737.000,00 |
| Atividade | 2164 | Apoio para a manutenção da Penitenciária Agostinho de Oliveira Júnior (PAOJ) | 02.01.00.06.421.2010.2164 | Cooperação federativa com a PAOJ formalizada e mantida U - (Unidade) | 1 | 1 | 1 | 1 | 4 |
| | | | | | 126.000,00 | 130.000,00 | 137.000,00 | 144.000,00 | 537.000,00 |
| Atividade | 2165 | Cooperação com a Penitenciária Agostinho de Oliveira Júnior (PAOJ) para a atenção à saúde de detentos | 02.06.04.10.301.2010.2165 | Detento da PAOJ assistido pelo SUS U - (Unidade) | 900 | 900 | 900 | 900 | 3600 |
| | | | | | 163.000,00 | 168.000,00 | 177.000,00 | 186.000,00 | 694.000,00 |
| Atividade | 2166 | Cooperação com a Penitenciária Agostinho de Oliveira Júnior (PAOJ) para a ressocialização de detentos | 02.01.00.14.422.2010.2166 | Detento da PAOJ beneficiado por iniciativa de ressocialização U - (Unidade) | 250 | 250 | 250 | 250 | 1000 |
| | | | | | 100.000,00 | 103.000,00 | 108.000,00 | 114.000,00 | 425.000,00 |

Ações de Governo

| Tipo | Ação - | | Classificação Orçamentária | Produto Unidade de Medida | Meta Produto / Meta Financeira | | | | |
|-----------|--------|--|----------------------------|--|--------------------------------|------------|------------|------------|--------------|
| | | | | | 2022 | 2023 | 2024 | 2025 | Total |
| Atividade | 2167 | Apoio ao atendimento local da Secretaria Estadual de Fazenda de Minas Gerais (SEF-MG) | 02.04.02.04.129.2010.2167 | Cooperação federativa com a SEF-MG formalizada e mantida U - (Unidade) | 1 | 1 | 1 | 1 | 4 |
| | | | | | 349.000,00 | 360.000,00 | 379.000,00 | 400.000,00 | 1.488.000,00 |
| Atividade | 2168 | Apoio ao atendimento local da Junta Comercial do Estado de Minas Gerais (JUCEMG) | 02.04.06.04.125.2010.2168 | Atendimento realizado no posto local da JUCEMG U - (Unidade) | 700 | 800 | 900 | 1000 | 3400 |
| | | | | | 84.000,00 | 86.000,00 | 91.000,00 | 96.000,00 | 357.000,00 |
| Atividade | 2169 | Apoio para a manutenção da Gerência Regional de Saúde (GRS) | 02.06.00.10.122.2010.2169 | Cooperação federativa com a GRS formalizada e mantida U - (Unidade) | 1 | 1 | 1 | 1 | 4 |
| | | | | | 48.000,00 | 49.000,00 | 52.000,00 | 55.000,00 | 204.000,00 |
| Atividade | 2170 | Apoio para a manutenção da Universidade Estadual de Montes Claros (UNIMONTES) | 02.05.00.12.364.2010.2170 | Cooperação federativa com a UNIMONTES formalizada e mantida U - (Unidade) | 1 | 1 | 1 | 1 | 4 |
| | | | | | 171.000,00 | 176.000,00 | 186.000,00 | 196.000,00 | 729.000,00 |
| Atividade | 2171 | Apoio para a manutenção do Instituto Mineiro de Agropecuária (IMA) | 02.09.02.20.608.2010.2171 | Cooperação federativa com o IMA formalizada e mantida U - (Unidade) | 1 | 1 | 1 | 1 | 4 |
| | | | | | 89.000,00 | 91.000,00 | 96.000,00 | 102.000,00 | 378.000,00 |
| Atividade | 2172 | Apoio para a manutenção da Empresa de Assistência Técnica e Extensão Rural do Estado de Minas Gerais (EMATER-MG) | 02.09.02.20.606.2010.2172 | Cooperação federativa com a EMATER-MG formalizada e mantida U - (Unidade) | 1 | 1 | 1 | 1 | 4 |
| | | | | | 277.000,00 | 285.000,00 | 301.000,00 | 317.000,00 | 1.180.000,00 |
| Atividade | 2173 | Cooperação com o Instituto Estadual de Florestas (IEF) para a proteção ambiental | 02.08.01.18.541.2010.2173 | Cooperação federativa com o IEF formalizada e mantida U - (Unidade) | 1 | 1 | 1 | 1 | 4 |
| | | | | | 2.000,00 | 2.000,00 | 2.000,00 | 2.000,00 | 8.000,00 |
| Atividade | 2175 | Apoio ao Tribunal Regional Eleitoral de Minas Gerais (TRE-MG) na realização de eleições, referendos e plebiscitos | 02.01.00.14.422.2010.2175 | Requerimento do TRE-MG atendido U - (Unidade) | 4 | 1 | 2 | 1 | 8 |
| | | | | | 51.000,00 | 52.000,00 | 55.000,00 | 58.000,00 | 216.000,00 |
| Atividade | 2176 | Apoio para a manutenção do Cartório Eleitoral - Zona 280 | 02.01.00.14.422.2010.2176 | Cooperação institucional com o Cartório Eleitoral - Zona 280 formalizada e mantida U - (Unidade) | 1 | 1 | 1 | 1 | 4 |
| | | | | | 257.000,00 | 265.000,00 | 279.000,00 | 294.000,00 | 1.095.000,00 |
| Atividade | 2180 | Participação da Região Integrada de Desenvolvimento do Distrito Federal e Entorno (RIDE-DF) | 02.01.00.04.122.2010.2180 | Reunião, evento ou acordo realizados no âmbito da RIDE-DF U - (Unidade) | 2 | 2 | 2 | 2 | 8 |
| | | | | | 1.000,00 | 1.000,00 | 1.000,00 | 1.000,00 | 4.000,00 |
| Atividade | 2181 | Integração e Participação do Consórcio de Saúde e Desenvolvimento dos Vales do Noroeste de Minas (CONVALES) | 02.01.00.04.122.2010.2181 | Reunião, evento ou acordo realizados no âmbito do CONVALES U - (Unidade) | 4 | 4 | 4 | 4 | 16 |
| | | | | | 68.000,00 | 70.000,00 | 74.000,00 | 77.000,00 | 289.000,00 |
| Atividade | 2182 | Integração e Participação do Consórcio Intermunicipal de Saúde da Rede de Urgência e Emergência da Região Ampliada Noroeste (CISREUNO) | 02.06.00.10.122.2010.2182 | Reunião, evento ou acordo realizados no âmbito do CISREUNO | 2 | 2 | 2 | 2 | 8 |
| | | | | | | | | | |

Ações de Governo

| Tipo | Ação - | | Classificação Orçamentária | Produto Unidade de Medida | Meta Produto / Meta Financeira | | | | |
|------------------------------------|--------|--|----------------------------|---|--------------------------------|---------------------|---------------------|---------------------|----------------------|
| | | | | | 2022 | 2023 | 2024 | 2025 | Total |
| | | | | U - (Unidade) | 3.000,00 | 3.000,00 | 3.000,00 | 3.000,00 | 12.000,00 |
| Atividade | 2183 | Cessão e/ou intercâmbio de servidores para/com órgãos da Administração Indireta do Poder Executivo ou para/com o Poder Legislativo | 02.01.00.04.122.2010.2183 | Servidor cedido para órgão da Administração Indireta do Poder Executivo U - (Unidade) | 3 | 3 | 3 | 3 | 12 |
| | | | | | 37.000,00 | 38.000,00 | 40.000,00 | 42.000,00 | 157.000,00 |
| Atividade | 2184 | Cessão e/ou intercâmbio de servidores para/com outros Municípios e suas entidades | 02.01.00.04.122.2010.2184 | Servidor cedido para outros Municípios e suas entidades U - (Unidade) | 10 | 10 | 10 | 10 | 40 |
| | | | | | 309.000,00 | 318.000,00 | 336.000,00 | 354.000,00 | 1.317.000,00 |
| Custo Estimado do Programa: | | | | | 3.610.000,00 | 3.487.000,00 | 3.678.000,00 | 3.875.000,00 | 14.650.000,00 |

Classificações Estratégicas

| Ação | | | 2151 - Apoio ao atendimento local da Receita Federal do Brasil (RFB) | | |
|----------------|--------|--|--|--|--|
| Tipo | Código | Descrição | | | |
| Eixo | 3 | Tipologia de Lowi Políticas Regulatórias | | | |
| Eixo | 11 | Grupo Temático Políticas Institucionais | | | |
| Área Resultado | 52 | Planejamento Estratégico Situacional (PES) Governabilidade | | | |
| Área Resultado | 61 | Balanced Scorecard (BSC) Contribuição para a Sociedade | | | |
| Ação | | | 2152 - Apoio para a manutenção da Universidade Federal dos Vales do Jequitinhonha e Mucuri (UFVJM) | | |
| Tipo | Código | Descrição | | | |
| Eixo | 2 | Tipologia de Lowi Políticas Redistributivas | | | |
| Eixo | 12 | Grupo Temático Políticas Sociais | | | |
| Área Resultado | 52 | Planejamento Estratégico Situacional (PES) Governabilidade | | | |
| Área Resultado | 61 | Balanced Scorecard (BSC) Contribuição para a Sociedade | | | |
| Ação | | | 2153 - Apoio para a manutenção de estações do Instituto Nacional de Meteorologia (INMET) | | |
| Tipo | Código | Descrição | | | |
| Eixo | 2 | Tipologia de Lowi Políticas Redistributivas | | | |

Classificações Estratégicas

| | | |
|----------------|----|--|
| Eixo | 12 | Grupo Temático Políticas Sociais |
| Área Resultado | 52 | Planejamento Estratégico Situacional (PES) Governabilidade |
| Área Resultado | 61 | Balanced Scorecard (BSC) Contribuição para a Sociedade |

Ação 2154 - Apoio para a manutenção da Junta de Serviço Militar (JSM)

| Tipo | Código | Descrição |
|----------------|--------|--|
| Eixo | 3 | Tipologia de Lowi Políticas Regulatórias |
| Eixo | 11 | Grupo Temático Políticas Institucionais |
| Área Resultado | 52 | Planejamento Estratégico Situacional (PES) Governabilidade |
| Área Resultado | 61 | Balanced Scorecard (BSC) Contribuição para a Sociedade |

Ação 2155 - Manutenção de unidade de atendimento contratada da Empresa Brasileira de Correios e Telégrafos (ECT) para os distritos

| Tipo | Código | Descrição |
|----------------|--------|---|
| Eixo | 2 | Tipologia de Lowi Políticas Redistributivas |
| Eixo | 12 | Grupo Temático Políticas Sociais |
| Área Resultado | 51 | Planejamento Estratégico Situacional (PES) Projeto de Governo |
| Área Resultado | 61 | Balanced Scorecard (BSC) Contribuição para a Sociedade |

Ação 2156 - Manutenção do posto de atendimento do Sistema Nacional de Emprego (SINE)

| Tipo | Código | Descrição |
|----------------|--------|---|
| Eixo | 2 | Tipologia de Lowi Políticas Redistributivas |
| Eixo | 12 | Grupo Temático Políticas Sociais |
| Área Resultado | 51 | Planejamento Estratégico Situacional (PES) Projeto de Governo |
| Área Resultado | 61 | Balanced Scorecard (BSC) Contribuição para a Sociedade |

Ação 2157 - Apoio para a manutenção da Subseção Judiciária do Tribunal Regional Federal da 6ª Região (TRF-6)

| Tipo | Código | Descrição |
|----------------|--------|--|
| Eixo | 3 | Tipologia de Lowi Políticas Regulatórias |
| Eixo | 11 | Grupo Temático Políticas Institucionais |
| Área Resultado | 52 | Planejamento Estratégico Situacional (PES) Governabilidade |

Classificações Estratégicas

| | | |
|----------------|---|--|
| Área Resultado | 61 | Balanced Scorecard (BSC) Contribuição para a Sociedade |
| Ação | 2160 - Apoio para a manutenção da Polícia Militar do Estado de Minas Gerais (PM-MG) | |
| Tipo | Código | Descrição |
| Eixo | 2 | Tipologia de Lowi Políticas Redistributivas |
| Eixo | 12 | Grupo Temático Políticas Sociais |
| Área Resultado | 52 | Planejamento Estratégico Situacional (PES) Governabilidade |
| Área Resultado | 61 | Balanced Scorecard (BSC) Contribuição para a Sociedade |
| Ação | 2161 - Apoio para a manutenção da Companhia de Polícia Militar de Meio Ambiente de Minas Gerais (Cia PMMAmb-MG) | |
| Tipo | Código | Descrição |
| Eixo | 2 | Tipologia de Lowi Políticas Redistributivas |
| Eixo | 12 | Grupo Temático Políticas Sociais |
| Área Resultado | 52 | Planejamento Estratégico Situacional (PES) Governabilidade |
| Área Resultado | 61 | Balanced Scorecard (BSC) Contribuição para a Sociedade |
| Ação | 2162 - Apoio para a manutenção do Corpo de Bombeiros Militar do Estado de Minas Gerais (CBM-MG) | |
| Tipo | Código | Descrição |
| Eixo | 2 | Tipologia de Lowi Políticas Redistributivas |
| Eixo | 12 | Grupo Temático Políticas Sociais |
| Área Resultado | 52 | Planejamento Estratégico Situacional (PES) Governabilidade |
| Área Resultado | 61 | Balanced Scorecard (BSC) Contribuição para a Sociedade |
| Ação | 2163 - Apoio para a manutenção da Polícia Civil do Estado de Minas Gerais (PC-MG) | |
| Tipo | Código | Descrição |
| Eixo | 2 | Tipologia de Lowi Políticas Redistributivas |
| Eixo | 12 | Grupo Temático Políticas Sociais |
| Área Resultado | 52 | Planejamento Estratégico Situacional (PES) Governabilidade |
| Área Resultado | 61 | Balanced Scorecard (BSC) Contribuição para a Sociedade |

Classificações Estratégicas

| Ação | | |
|--|--------|---|
| 2164 - Apoio para a manutenção da Penitenciária Agostinho de Oliveira Júnior (PAOJ) | | |
| Tipo | Código | Descrição |
| Eixo | 2 | Tipologia de Lowi Políticas Redistributivas |
| Eixo | 12 | Grupo Temático Políticas Sociais |
| Área Resultado | 52 | Planejamento Estratégico Situacional (PES) Governabilidade |
| Área Resultado | 61 | Balanced Scorecard (BSC) Contribuição para a Sociedade |
| Ação | | |
| 2165 - Cooperação com a Penitenciária Agostinho de Oliveira Júnior (PAOJ) para a atenção à saúde de detentos | | |
| Tipo | Código | Descrição |
| Eixo | 2 | Tipologia de Lowi Políticas Redistributivas |
| Eixo | 12 | Grupo Temático Políticas Sociais |
| Área Resultado | 51 | Planejamento Estratégico Situacional (PES) Projeto de Governo |
| Área Resultado | 61 | Balanced Scorecard (BSC) Contribuição para a Sociedade |
| Ação | | |
| 2166 - Cooperação com a Penitenciária Agostinho de Oliveira Júnior (PAOJ) para a ressocialização de detentos | | |
| Tipo | Código | Descrição |
| Eixo | 2 | Tipologia de Lowi Políticas Redistributivas |
| Eixo | 12 | Grupo Temático Políticas Sociais |
| Área Resultado | 51 | Planejamento Estratégico Situacional (PES) Projeto de Governo |
| Área Resultado | 61 | Balanced Scorecard (BSC) Contribuição para a Sociedade |
| Ação | | |
| 2167 - Apoio ao atendimento local da Secretaria Estadual de Fazenda de Minas Gerais (SEF-MG) | | |
| Tipo | Código | Descrição |
| Eixo | 3 | Tipologia de Lowi Políticas Regulatórias |
| Eixo | 11 | Grupo Temático Políticas Institucionais |
| Área Resultado | 52 | Planejamento Estratégico Situacional (PES) Governabilidade |
| Área Resultado | 61 | Balanced Scorecard (BSC) Contribuição para a Sociedade |
| Ação | | |
| 2168 - Apoio ao atendimento local da Junta Comercial do Estado de Minas Gerais (JUCEMG) | | |
| Tipo | Código | Descrição |

Classificações Estratégicas

| | | |
|----------------|----|--|
| Eixo | 3 | Tipologia de Lowi Políticas Regulatórias |
| Eixo | 11 | Grupo Temático Políticas Institucionais |
| Área Resultado | 52 | Planejamento Estratégico Situacional (PES) Governabilidade |
| Área Resultado | 61 | Balanced Scorecard (BSC) Contribuição para a Sociedade |

Ação 2169 - Apoio para a manutenção da Gerência Regional de Saúde (GRS)

| Tipo | Código | Descrição |
|----------------|--------|--|
| Eixo | 3 | Tipologia de Lowi Políticas Regulatórias |
| Eixo | 11 | Grupo Temático Políticas Institucionais |
| Área Resultado | 52 | Planejamento Estratégico Situacional (PES) Governabilidade |
| Área Resultado | 61 | Balanced Scorecard (BSC) Contribuição para a Sociedade |

Ação 2170 - Apoio para a manutenção da Universidade Estadual de Montes Claros (UNIMONTES)

| Tipo | Código | Descrição |
|----------------|--------|--|
| Eixo | 2 | Tipologia de Lowi Políticas Redistributivas |
| Eixo | 12 | Grupo Temático Políticas Sociais |
| Área Resultado | 52 | Planejamento Estratégico Situacional (PES) Governabilidade |
| Área Resultado | 61 | Balanced Scorecard (BSC) Contribuição para a Sociedade |

Ação 2171 - Apoio para a manutenção do Instituto Mineiro de Agropecuária (IMA)

| Tipo | Código | Descrição |
|----------------|--------|--|
| Eixo | 2 | Tipologia de Lowi Políticas Redistributivas |
| Eixo | 12 | Grupo Temático Políticas Sociais |
| Área Resultado | 52 | Planejamento Estratégico Situacional (PES) Governabilidade |
| Área Resultado | 61 | Balanced Scorecard (BSC) Contribuição para a Sociedade |

Ação 2172 - Apoio para a manutenção da Empresa de Assistência Técnica e Extensão Rural do Estado de Minas Gerais (EMATER-MG)

| Tipo | Código | Descrição |
|------|--------|---|
| Eixo | 2 | Tipologia de Lowi Políticas Redistributivas |
| Eixo | 12 | Grupo Temático Políticas Sociais |

Classificações Estratégicas

| | | |
|----------------|--|--|
| Área Resultado | 52 | Planejamento Estratégico Situacional (PES) Governabilidade |
| Área Resultado | 61 | Balanced Scorecard (BSC) Contribuição para a Sociedade |
| Ação | 2173 - Cooperação com o Instituto Estadual de Florestas (IEF) para a proteção ambiental | |
| Tipo | Código | Descrição |
| Eixo | 2 | Tipologia de Lowi Políticas Redistributivas |
| Eixo | 12 | Grupo Temático Políticas Sociais |
| Área Resultado | 52 | Planejamento Estratégico Situacional (PES) Governabilidade |
| Área Resultado | 63 | Balanced Scorecard (BSC) Aprendizado e Crescimento |
| Ação | 2175 - Apoio ao Tribunal Regional Eleitoral de Minas Gerais (TRE-MG) na realização de eleições, referendos e plebiscitos | |
| Tipo | Código | Descrição |
| Eixo | 3 | Tipologia de Lowi Políticas Regulatórias |
| Eixo | 11 | Grupo Temático Políticas Institucionais |
| Área Resultado | 52 | Planejamento Estratégico Situacional (PES) Governabilidade |
| Área Resultado | 61 | Balanced Scorecard (BSC) Contribuição para a Sociedade |
| Ação | 2176 - Apoio para a manutenção do Cartório Eleitoral - Zona 280 | |
| Tipo | Código | Descrição |
| Eixo | 3 | Tipologia de Lowi Políticas Regulatórias |
| Eixo | 11 | Grupo Temático Políticas Institucionais |
| Área Resultado | 52 | Planejamento Estratégico Situacional (PES) Governabilidade |
| Área Resultado | 61 | Balanced Scorecard (BSC) Contribuição para a Sociedade |
| Ação | 2180 - Participação da Região Integrada de Desenvolvimento do Distrito Federal e Entorno (RIDE-DF) | |
| Tipo | Código | Descrição |
| Eixo | 4 | Tipologia de Lowi Políticas Constitutivas |
| Eixo | 11 | Grupo Temático Políticas Institucionais |
| Área Resultado | 52 | Planejamento Estratégico Situacional (PES) Governabilidade |
| Área Resultado | 63 | Balanced Scorecard (BSC) Aprendizado e Crescimento |

Classificações Estratégicas

| Ação | | |
|---|--------|--|
| 2181 - Integração e Participação do Consórcio de Saúde e Desenvolvimento dos Vales do Noroeste de Minas (CONVALES) | | |
| Tipo | Código | Descrição |
| Eixo | 4 | Tipologia de Lowi Políticas Constitutivas |
| Eixo | 11 | Grupo Temático Políticas Institucionais |
| Área Resultado | 52 | Planejamento Estratégico Situacional (PES) Governabilidade |
| Área Resultado | 63 | Balanced Scorecard (BSC) Aprendizado e Crescimento |
| Ação | | |
| 2182 - Integração e Participação do Consórcio Intermunicipal de Saúde da Rede de Urgência e Emergência da Região Ampliada Noroeste (CISREUNO) | | |
| Tipo | Código | Descrição |
| Eixo | 4 | Tipologia de Lowi Políticas Constitutivas |
| Eixo | 11 | Grupo Temático Políticas Institucionais |
| Área Resultado | 52 | Planejamento Estratégico Situacional (PES) Governabilidade |
| Área Resultado | 63 | Balanced Scorecard (BSC) Aprendizado e Crescimento |
| Ação | | |
| 2183 - Cessão e/ou intercâmbio de servidores para/com órgãos da Administração Indireta do Poder Executivo ou para/com o Poder Legislativo | | |
| Tipo | Código | Descrição |
| Eixo | 4 | Tipologia de Lowi Políticas Constitutivas |
| Eixo | 11 | Grupo Temático Políticas Institucionais |
| Área Resultado | 53 | Planejamento Estratégico Situacional (PES) Capacidade de Governo |
| Área Resultado | 63 | Balanced Scorecard (BSC) Aprendizado e Crescimento |
| Ação | | |
| 2184 - Cessão e/ou intercâmbio de servidores para/com outros Municípios e suas entidades | | |
| Tipo | Código | Descrição |
| Eixo | 4 | Tipologia de Lowi Políticas Constitutivas |
| Eixo | 11 | Grupo Temático Políticas Institucionais |
| Área Resultado | 53 | Planejamento Estratégico Situacional (PES) Capacidade de Governo |
| Área Resultado | 63 | Balanced Scorecard (BSC) Aprendizado e Crescimento |

Indicadores

| Indicador | ODS | Tipo | Natureza |
|-----------|-----|------|----------|
|-----------|-----|------|----------|

Indicadores

| Indicador | | ODS | Tipo | | | Natureza | |
|--|---------------------------|--|----------------|-------------|-------------|-------------|-------------|
| Razão de Cooperação Federativa e Institucional | | Promover sociedades pacíficas e inclusivas para o desenvolvimento sustentável, proporcionar o acesso à justiça para todos e construir instituições eficazes, responsáveis e inclusivas em todos os níveis. | EFICACIA | | | PROGRAMA | |
| Und.: (Indicador) | Forma Medida: NUMERO_PURO | | Índice Recente | Índice 2022 | Índice 2023 | Índice 2024 | Índice 2025 |
| Temporalidade: CONTINUADA | Prefeitura de Unai | | 2 | 1.8 | 1.7 | 1.6 | 1.5 |



| | |
|-------------------------|---|
| Programa: | 2011 - Enfrentamento à Pandemia de COVID-19 |
| Unidade Gestora: | 02 - Prefeitura de Unai |
| Objetivo: | Prover, de forma articulada, racional e eficiente, os serviços específicos de saúde, assistência social e de proteção de renda. |
| Justificativa: | Não há evidência científica de que a pandemia de COVID-19 será controlada no ano de 2021. Dessa forma, as ações de enfrentamento serão mantidas até o momento em que se possa aferir o controle definitivo da doença. |
| Observações: | Programa Multissetorial. |

| Tipo | Duração | Nro. Ações | Nro. Indicadores | Custo Estimado | | | | |
|------------------------|----------|------------|------------------|----------------|--------------|--------------|--------------|----------------------|
| | | | | 2022 | 2023 | 2024 | 2025 | Total |
| 02 - Programa Temático | Limitada | 7 | 1 | 8.683.000,00 | 8.959.000,00 | 9.451.000,00 | 9.951.000,00 | 37.044.000,00 |

| Diretrizes do Governo | |
|-----------------------|--|
| Código | Nome |
| 1 | Zelar pela guarda da Constituição, das leis e das instituições democráticas e conservar o patrimônio público. |
| 10 | Combater as causas da pobreza e os fatores de marginalização, promovendo a integração social dos setores desfavorecidos. |
| 19 | Prestar, com a cooperação técnica e financeira da União e do Estado, serviços de atendimento à saúde da população. |

| Ações de Governo | | | | | | | | |
|------------------|---|----------------------------|---|--------------------------------|----------------------|----------------------|----------------------|------------------------|
| Tipo | Ação - | Classificação Orçamentária | Produto Unidade de Medida | Meta Produto / Meta Financeira | | | | |
| | | | | 2022 | 2023 | 2024 | 2025 | Total |
| Atividade | 2190 Aquisição direta e/ou consorciada de vacinas contra a COVID-19 | 02.06.11.10.305.2011.2190 | Dose de vacina contra COVID-19 adquirida U - (Unidade) | 160 1.000,00 | 160 1.000,00 | 160 1.000,00 | 160 1.000,00 | 640 4.000,00 |
| Atividade | 2191 Manutenção dos serviços de atenção básica à saúde no enfrentamento à COVID-19 | 02.06.04.10.301.2011.2191 | Usuário do SUS atendido no centro de referência para COVID-19 U - (Unidade) | 10000 3.072.000,00 | 5000 3.170.000,00 | 2000 3.344.000,00 | 1000 3.521.000,00 | 18000 13.107.000,00 |
| Atividade | 2192 Prestação de serviços de exames e análises clínicas laboratoriais e por imagem de média ou alta complexidade no enfrentamento à COVID-19 | 02.06.20.10.302.2011.2192 | Procedimento de análise clínica realizado no enfrentamento à COVID-19 U - (Unidade) | 10000 2.000,00 | 5000 2.000,00 | 2000 2.000,00 | 1000 2.000,00 | 18000 8.000,00 |

Ações de Governo

| Tipo | Ação - | | Classificação Orçamentária | Produto Unidade de Medida | Meta Produto / Meta Financeira | | | | |
|------------------------------------|--------|--|----------------------------|--|--------------------------------|---------------------|---------------------|---------------------|----------------------|
| | | | | | 2022 | 2023 | 2024 | 2025 | Total |
| Atividade | 2193 | Manutenção dos serviços ambulatoriais especializados, de pronto atendimento e de internações para COVID-19 | 02.06.01.10.302.2011.2193 | Usuário do SUS atendido em clínica especializada ou em unidade hospitalar para tratamento da COVID-19 U - (Unidade) | 1000 | 800 | 500 | 100 | 2400 |
| | | | | | 2.371.000,00 | 2.446.000,00 | 2.581.000,00 | 2.718.000,00 | 10.116.000,00 |
| Atividade | 2194 | Prestação de serviços especializados de saúde em Unidade de Terapia Intensiva (UTI) para COVID-19 | 02.06.01.10.302.2011.2194 | Usuário do SUS atendido em UTI para tratamento da COVID-19 U - (Unidade) | 300 | 200 | 100 | 10 | 610 |
| | | | | | 2.880.000,00 | 2.972.000,00 | 3.135.000,00 | 3.301.000,00 | 12.288.000,00 |
| Atividade | 2195 | Manutenção dos serviços socioassistenciais para a mitigação das vulnerabilidades sociais decorrentes da COVID-19 | 02.13.00.08.244.2011.2195 | Atendimento realizado e/ou benefício socioassistencial concedido no enfrentamento à COVID-19 U - (Unidade) | 400 | 300 | 200 | 100 | 1000 |
| | | | | | 102.000,00 | 105.000,00 | 111.000,00 | 116.000,00 | 434.000,00 |
| Atividade | 2196 | Manutenção do serviço de fiscalização de posturas para o enfrentamento à COVID-19 | 02.12.05.15.125.2011.2196 | Inspeção realizada pela fiscalização de posturas para o enfrentamento à COVID-19 U - (Unidade) | 1400 | 700 | 400 | 200 | 2700 |
| | | | | | 255.000,00 | 263.000,00 | 277.000,00 | 292.000,00 | 1.087.000,00 |
| Custo Estimado do Programa: | | | | | 8.683.000,00 | 8.959.000,00 | 9.451.000,00 | 9.951.000,00 | 37.044.000,00 |

Classificações Estratégicas

| Ação | | |
|--|--------|---|
| 2190 - Aquisição direta e/ou consorciada de vacinas contra a COVID-19 | | |
| Tipo | Código | Descrição |
| Eixo | 2 | Tipologia de Lowi Políticas Redistributivas |
| Eixo | 12 | Grupo Temático Políticas Sociais |
| Área Resultado | 51 | Planejamento Estratégico Situacional (PES) Projeto de Governo |
| Área Resultado | 61 | Balanced Scorecard (BSC) Contribuição para a Sociedade |
| Ação | | |
| 2191 - Manutenção dos serviços de atenção básica à saúde no enfrentamento à COVID-19 | | |
| Tipo | Código | Descrição |
| Eixo | 2 | Tipologia de Lowi Políticas Redistributivas |

Classificações Estratégicas

| | | |
|----------------|---|---|
| Eixo | 12 | Grupo Temático Políticas Sociais |
| Área Resultado | 51 | Planejamento Estratégico Situacional (PES) Projeto de Governo |
| Área Resultado | 61 | Balanced Scorecard (BSC) Contribuição para a Sociedade |
| Ação | 2192 - Prestação de serviços de exames e análises clínicas laboratoriais e por imagem de média ou alta complexidade no enfrentamento à COVID-19 | |
| Tipo | Código | Descrição |
| Eixo | 2 | Tipologia de Lowi Políticas Redistributivas |
| Eixo | 12 | Grupo Temático Políticas Sociais |
| Área Resultado | 51 | Planejamento Estratégico Situacional (PES) Projeto de Governo |
| Área Resultado | 61 | Balanced Scorecard (BSC) Contribuição para a Sociedade |
| Ação | 2193 - Manutenção dos serviços ambulatoriais especializados, de pronto atendimento e de internações para COVID-19 | |
| Tipo | Código | Descrição |
| Eixo | 2 | Tipologia de Lowi Políticas Redistributivas |
| Eixo | 12 | Grupo Temático Políticas Sociais |
| Área Resultado | 51 | Planejamento Estratégico Situacional (PES) Projeto de Governo |
| Área Resultado | 61 | Balanced Scorecard (BSC) Contribuição para a Sociedade |
| Ação | 2194 - Prestação de serviços especializados de saúde em Unidade de Terapia Intensiva (UTI) para COVID-19 | |
| Tipo | Código | Descrição |
| Eixo | 2 | Tipologia de Lowi Políticas Redistributivas |
| Eixo | 12 | Grupo Temático Políticas Sociais |
| Área Resultado | 51 | Planejamento Estratégico Situacional (PES) Projeto de Governo |
| Área Resultado | 61 | Balanced Scorecard (BSC) Contribuição para a Sociedade |
| Ação | 2195 - Manutenção dos serviços socioassistenciais para a mitigação das vulnerabilidades sociais decorrentes da COVID-19 | |
| Tipo | Código | Descrição |
| Eixo | 2 | Tipologia de Lowi Políticas Redistributivas |
| Eixo | 12 | Grupo Temático Políticas Sociais |
| Área Resultado | 51 | Planejamento Estratégico Situacional (PES) Projeto de Governo |

Classificações Estratégicas

| | | |
|----------------|--|--|
| Área Resultado | 61 | Balanced Scorecard (BSC) Contribuição para a Sociedade |
| Ação | 2196 - Manutenção do serviço de fiscalização de posturas para o enfrentamento à COVID-19 | |
| Tipo | Código | Descrição |
| Eixo | 3 | Tipologia de Lowi Políticas Regulatórias |
| Eixo | 12 | Grupo Temático Políticas Sociais |
| Área Resultado | 52 | Planejamento Estratégico Situacional (PES) Governabilidade |
| Área Resultado | 61 | Balanced Scorecard (BSC) Contribuição para a Sociedade |

Indicadores

| Indicador | | ODS | Tipo | | | Natureza | |
|--------------------------------|--------------------------|--|----------------|-------------|-------------|-------------|-------------|
| Taxa de Letalidade da COVID-19 | | Assegurar uma vida saudável e promover o bem-estar para todos, em todas as idades. | EFETIVIDADE | | | PROGRAMA | |
| Und.: (Percentual) | Forma Medida: PERCENTUAL | | Índice Recente | Índice 2022 | Índice 2023 | Índice 2024 | Índice 2025 |
| Temporalidade: CONTINUADA | Brasil.IO | | 2.1 | 1.5 | 1.2 | 0.8 | 0.1 |



| | |
|-------------------------|---|
| Programa: | 2012 - Transferências às Organizações da Sociedade Civil |
| Unidade Gestora: | 02 - Prefeitura de Unai |
| Objetivo: | Garantir recursos para as parcerias entre a administração pública e organizações da sociedade civil. |
| Justificativa: | As parcerias entre a administração pública e as organizações da sociedade civil garantem a execução de serviços de interesse da população com custo inferior àquele prestado exclusivamente pelo setor público. |
| Observações: | Programa Multissetorial. |

| Tipo | Duração | Nro. Ações | Nro. Indicadores | Custo Estimado | | | | |
|------------------------|------------|------------|------------------|----------------|-----------|-----------|-----------|--------------|
| | | | | 2022 | 2023 | 2024 | 2025 | Total |
| 02 - Programa Temático | Continuada | 11 | 1 | 1.700.079,11 | 11.000,00 | 11.000,00 | 11.000,00 | 1.733.079,11 |

| Diretrizes do Governo | |
|-----------------------|----------------|
| Código | Nome |
| 99 | Não se aplica. |

| Ações de Governo | | | | | | | | |
|-------------------|--|----------------------------|---------------------------|--------------------------------|----------|----------|----------|------------|
| Tipo | Ação - | Classificação Orçamentária | Produto Unidade de Medida | Meta Produto / Meta Financeira | | | | |
| | | | | 2022 | 2023 | 2024 | 2025 | Total |
| Operação Especial | 0300 Transferências para organizações da sociedade civil para assistência ao idoso | 02.07.00.08.241.2012.0300 | Não se aplica. | - | - | - | - | - |
| | | | | 248.684,23 | 1.000,00 | 1.000,00 | 1.000,00 | 251.684,23 |
| Operação Especial | 0301 Transferências para organizações da sociedade civil para assistência hospitalar e ambulatorial | 02.06.00.10.302.2012.0301 | Não se aplica. | - | - | - | - | - |
| | | | | 615.392,14 | 1.000,00 | 1.000,00 | 1.000,00 | 618.392,14 |
| Operação Especial | 0302 Transferências para organizações da sociedade civil para extensão rural | 02.09.00.20.606.2012.0302 | Não se aplica. | - | - | - | - | - |
| | | | | 228.000,00 | 1.000,00 | 1.000,00 | 1.000,00 | 231.000,00 |
| Operação Especial | 0303 Transferências para organizações da sociedade civil para assistência ao portador de deficiência | 02.07.00.08.242.2012.0303 | Não se aplica. | - | - | - | - | - |
| | | | | 35.000,00 | 1.000,00 | 1.000,00 | 1.000,00 | 38.000,00 |
| Operação Especial | 0304 Transferências para organizações da sociedade civil para desporto comunitário | 02.11.00.27.812.2012.0304 | Não se aplica. | - | - | - | - | - |
| | | | | 100.000,00 | 1.000,00 | 1.000,00 | 1.000,00 | 103.000,00 |

Ações de Governo

| Tipo | Ação - | | Classificação Orçamentária | Produto Unidade de Medida | Meta Produto / Meta Financeira | | | | |
|------------------------------------|--------|---|----------------------------|---------------------------|--------------------------------|------------------|------------------|------------------|---------------------|
| | | | | | 2022 | 2023 | 2024 | 2025 | Total |
| Operação Especial | 0305 | Transferência para organizações da sociedade civil para preservação e conservação ambiental | 02.08.00.18.541.2012.0305 | Não se aplica. | - | - | - | - | - |
| | | | | | 55.000,00 | 1.000,00 | 1.000,00 | 1.000,00 | 58.000,00 |
| Operação Especial | 0306 | Transferência para organizações da sociedade civil para difusão cultural | 02.10.00.13.392.2012.0306 | Não se aplica. | - | - | - | - | - |
| | | | | | 127.833,36 | 1.000,00 | 1.000,00 | 1.000,00 | 130.833,36 |
| Operação Especial | 0307 | Transferência para organizações da sociedade civil para informação e inteligência | 02.01.00.06.183.2012.0307 | Não se aplica. | - | - | - | - | - |
| | | | | | 31.925,29 | 1.000,00 | 1.000,00 | 1.000,00 | 34.925,29 |
| Operação Especial | 0308 | Transferências para organizações da sociedade civil para atenção básica | 02.06.00.10.301.2012.0308 | Não se aplica. | - | - | - | - | - |
| | | | | | 108.029,00 | 1.000,00 | 1.000,00 | 1.000,00 | 111.029,00 |
| Operação Especial | 0309 | Transferência para organizações da sociedade civil para promoção da produção agropecuária | 02.09.00.20.608.2012.0309 | Não se aplica. | - | - | - | - | - |
| | | | | | 52.070,19 | 1.000,00 | 1.000,00 | 1.000,00 | 55.070,19 |
| Operação Especial | 0310 | Transferência para organizações da sociedade civil para assistência comunitária | 02.07.00.08.244.2012.0310 | Não se aplica. | - | - | - | - | - |
| | | | | | 98.144,90 | 1.000,00 | 1.000,00 | 1.000,00 | 101.144,90 |
| Custo Estimado do Programa: | | | | | 1.700.079,11 | 11.000,00 | 11.000,00 | 11.000,00 | 1.733.079,11 |

Classificações Estratégicas

| | | | |
|----------------|---|------------------|--|
| Ação | 0300 - Transferências para organizações da sociedade civil para assistência ao idoso | | |
| Tipo | Código | Descrição | |
| Eixo | 99 | Não se aplica. | |
| Área Resultado | 99 | Não se aplica. | |
| Ação | 0301 - Transferências para organizações da sociedade civil para assistência hospitalar e ambulatorial | | |
| Tipo | Código | Descrição | |
| Eixo | 99 | Não se aplica. | |
| Área Resultado | 99 | Não se aplica. | |
| Ação | 0302 - Transferências para organizações da sociedade civil para extensão rural | | |
| Tipo | Código | Descrição | |
| Eixo | 99 | Não se aplica. | |

Classificações Estratégicas

| | | |
|----------------|--|------------------|
| Área Resultado | 99 | Não se aplica. |
| Ação | 0303 - Transferências para organizações da sociedade civil para assistência ao portador de deficiência | |
| Tipo | Código | Descrição |
| Eixo | 99 | Não se aplica. |
| Área Resultado | 99 | Não se aplica. |
| Ação | 0304 - Transferências para organizações da sociedade civil para desporto comunitário | |
| Tipo | Código | Descrição |
| Eixo | 99 | Não se aplica. |
| Área Resultado | 99 | Não se aplica. |
| Ação | 0305 - Transferência para organizações da sociedade civil para preservação e conservação ambiental | |
| Tipo | Código | Descrição |
| Eixo | 99 | Não se aplica. |
| Área Resultado | 99 | Não se aplica. |
| Ação | 0306 - Transferência para organizações da sociedade civil para difusão cultural | |
| Tipo | Código | Descrição |
| Eixo | 99 | Não se aplica. |
| Área Resultado | 99 | Não se aplica. |
| Ação | 0307 - Transferência para organizações da sociedade civil para informação e inteligência | |
| Tipo | Código | Descrição |
| Eixo | 99 | Não se aplica. |
| Área Resultado | 99 | Não se aplica. |
| Ação | 0308 - Transferências para organizações da sociedade civil para atenção básica | |
| Tipo | Código | Descrição |
| Eixo | 99 | Não se aplica. |
| Área Resultado | 99 | Não se aplica. |
| Ação | 0309 - Transferência para organizações da sociedade civil para promoção da produção agropecuária | |
| Tipo | Código | Descrição |

Classificações Estratégicas

| | | |
|----------------|--|------------------|
| Eixo | 99 | Não se aplica. |
| Área Resultado | 99 | Não se aplica. |
| Ação | 0310 - Transferência para organizações da sociedade civil para assistência comunitária | |
| Tipo | Código | Descrição |
| Eixo | 99 | Não se aplica. |
| Área Resultado | 99 | Não se aplica. |

Indicadores

| Indicador | | ODS | Tipo | | | Natureza | |
|---|-------------------------------|--|----------------|-------------|-------------|-------------|-------------|
| Organizações da Sociedade Civil Atendidas | | Promover sociedades pacíficas e inclusivas para o desenvolvimento sustentável, proporcionar o acesso à justiça para todos e construir instituições eficazes, responsáveis e inclusivas em todos os níveis. | EFICACIA | | | PROGRAMA | |
| Und.: (Unidade) | Forma Medida: NUMERO_ABSOLUTO | | Índice Recente | Índice 2022 | Índice 2023 | Índice 2024 | Índice 2025 |
| Temporalidade: CONTINUADA | Prefeitura de Unai | | 0 | 0 | 0 | 0 | 0 |



| | |
|-------------------------|---|
| Programa: | 2020 - Gestão Governamental |
| Unidade Gestora: | 02 - Prefeitura de Unai |
| Objetivo: | Subsidiar o chefe do Poder Executivo no processo de tomada de decisões e na implementação do programa de governo. |
| Justificativa: | A diversidade de demandas, temas e públicos abrangidos pelos governos municipais reforça a necessidade de organização, comunicação e priorização. |
| Observações: | Programa Setorial. |

| Tipo | Duração | Nro. Ações | Nro. Indicadores | Custo Estimado | | | | |
|--|------------|------------|------------------|----------------|--------------|--------------|--------------|---------------------|
| | | | | 2022 | 2023 | 2024 | 2025 | Total |
| 01 - Programa de Gestão, Manutenção e Serviços ao Estado | Continuada | 6 | 1 | 1.366.000,00 | 1.408.000,00 | 1.485.000,00 | 1.563.000,00 | 5.822.000,00 |

| Diretrizes do Governo | |
|-----------------------|---|
| Código | Nome |
| 1 | Zelar pela guarda da Constituição, das leis e das instituições democráticas e conservar o patrimônio público. |
| 13 | Legislar sobre assuntos de interesse local. |

| Ações de Governo | | | | | | | | | |
|------------------|--------|--|----------------------------|---|--------------------------------|------------|------------|------------|--------------|
| Tipo | Ação - | | Classificação Orçamentária | Produto Unidade de Medida | Meta Produto / Meta Financeira | | | | |
| | | | | | 2022 | 2023 | 2024 | 2025 | Total |
| Atividade | 2201 | Manutenção do serviço de assistência imediata ao Prefeito | 02.01.02.04.122.2020.2201 | Audiência, reunião ou compromisso oficial do prefeito agendados U - (Unidade) | 3000 | 3000 | 3000 | 3000 | 12000 |
| | | | | | 566.000,00 | 584.000,00 | 616.000,00 | 648.000,00 | 2.414.000,00 |
| Atividade | 2202 | Manutenção do serviço de ouvidoria | 02.01.02.04.122.2020.2202 | Manifestação recebida pelo serviço de ouvidoria U - (Unidade) | 500 | 400 | 300 | 200 | 1400 |
| | | | | | 5.000,00 | 5.000,00 | 5.000,00 | 5.000,00 | 20.000,00 |
| Atividade | 2205 | Manutenção dos serviços de elaboração de propostas, captação de recursos e monitoramento de transferências discricionárias | 02.01.03.04.122.2020.2205 | Convênio ou contrato de repasse celebrados U - (Unidade) | 10 | 5 | 10 | 5 | 30 |
| | | | | | 241.000,00 | 248.000,00 | 262.000,00 | 276.000,00 | 1.027.000,00 |
| Atividade | 2210 | Manutenção da assessoria administrativa, legislativa e parlamentar | 02.01.01.04.122.2020.2210 | Lei sancionada ou instrumento normativo aprovado U - (Unidade) | 600 | 700 | 800 | 1000 | 3100 |
| | | | | | 253.000,00 | 261.000,00 | 275.000,00 | 290.000,00 | 1.079.000,00 |

Ações de Governo

| Tipo | Ação - | | Classificação Orçamentária | Produto Unidade de Medida | Meta Produto / Meta Financeira | | | | |
|------------------------------------|--------|--|----------------------------|--|--------------------------------|---------------------|---------------------|---------------------|---------------------|
| | | | | | 2022 | 2023 | 2024 | 2025 | Total |
| Atividade | 2211 | Publicação de leis ou atos administrativos em canais institucionais e/ou na imprensa oficial | 02.01.01.04.122.2020.2211 | Publicação oficial realizada U - (Unidade) | 1200 | 1400 | 1600 | 2000 | 6200 |
| | | | | | 140.000,00 | 144.000,00 | 152.000,00 | 160.000,00 | 596.000,00 |
| Atividade | 2215 | Manutenção do serviço de defesa civil | 02.01.08.14.244.2020.2215 | Procedimento de inspeção da defesa civil realizado U - (Unidade) | 30 | 40 | 50 | 60 | 180 |
| | | | | | 161.000,00 | 166.000,00 | 175.000,00 | 184.000,00 | 686.000,00 |
| Custo Estimado do Programa: | | | | | 1.366.000,00 | 1.408.000,00 | 1.485.000,00 | 1.563.000,00 | 5.822.000,00 |

Classificações Estratégicas

| Ação | | |
|---|--------|--|
| Tipo | Código | Descrição |
| 2201 - Manutenção do serviço de assistência imediata ao Prefeito | | |
| Eixo | 4 | Tipologia de Lowi Políticas Constitutivas |
| Eixo | 11 | Grupo Temático Políticas Institucionais |
| Área Resultado | 53 | Planejamento Estratégico Situacional (PES) Capacidade de Governo |
| Área Resultado | 62 | Balanced Scorecard (BSC) Processos Internos |
| 2202 - Manutenção do serviço de ouvidoria | | |
| Eixo | 4 | Tipologia de Lowi Políticas Constitutivas |
| Eixo | 11 | Grupo Temático Políticas Institucionais |
| Área Resultado | 52 | Planejamento Estratégico Situacional (PES) Governabilidade |
| Área Resultado | 61 | Balanced Scorecard (BSC) Contribuição para a Sociedade |
| 2205 - Manutenção dos serviços de elaboração de propostas, captação de recursos e monitoramento de transferências discricionárias | | |
| Eixo | 4 | Tipologia de Lowi Políticas Constitutivas |
| Eixo | 11 | Grupo Temático Políticas Institucionais |
| Área Resultado | 53 | Planejamento Estratégico Situacional (PES) Capacidade de Governo |
| Área Resultado | 62 | Balanced Scorecard (BSC) Processos Internos |

Classificações Estratégicas

| Ação | | |
|---|--------|--|
| 2210 - Manutenção da assessoria administrativa, legislativa e parlamentar | | |
| Tipo | Código | Descrição |
| Eixo | 4 | Tipologia de Lowi Políticas Constitutivas |
| Eixo | 11 | Grupo Temático Políticas Institucionais |
| Área Resultado | 53 | Planejamento Estratégico Situacional (PES) Capacidade de Governo |
| Área Resultado | 62 | Balanced Scorecard (BSC) Processos Internos |

| Ação | | |
|---|--------|--|
| 2211 - Publicação de leis ou atos administrativos em canais institucionais e/ou na imprensa oficial | | |
| Tipo | Código | Descrição |
| Eixo | 4 | Tipologia de Lowi Políticas Constitutivas |
| Eixo | 11 | Grupo Temático Políticas Institucionais |
| Área Resultado | 52 | Planejamento Estratégico Situacional (PES) Governabilidade |
| Área Resultado | 61 | Balanced Scorecard (BSC) Contribuição para a Sociedade |

| Ação | | |
|--|--------|--|
| 2215 - Manutenção do serviço de defesa civil | | |
| Tipo | Código | Descrição |
| Eixo | 2 | Tipologia de Lowi Políticas Redistributivas |
| Eixo | 13 | Grupo Temático Políticas Urbanas |
| Área Resultado | 52 | Planejamento Estratégico Situacional (PES) Governabilidade |
| Área Resultado | 61 | Balanced Scorecard (BSC) Contribuição para a Sociedade |

Indicadores

| Indicador | | ODS | Tipo | | | Natureza | |
|---|---------------------------|--|----------------|-------------|-------------|-------------|-------------|
| Índice de Desenvolvimento Municipal Sustentável (IDMS) - Dimensão | | Promover sociedades pacíficas e inclusivas para o desenvolvimento sustentável, proporcionar o acesso à justiça para todos e construir instituições eficazes, responsáveis e inclusivas em todos os níveis. | EFICIENCIA | | | PROGRAMA | |
| Und.: (Indicador) | Forma Medida: NUMERO_PURO | | Índice Recente | Índice 2022 | Índice 2023 | Índice 2024 | Índice 2025 |
| Temporalidade: CONTINUADA | Sistema de Indicadores de | | 0.87 | 0.89 | 0.91 | 0.93 | 0.95 |



| | |
|-------------------------|---|
| Programa: | 2021 - Desenvolvimento Institucional |
| Unidade Gestora: | 02 - Prefeitura de Unai |
| Objetivo: | Buscar o desenvolvimento das capacidades produtivas e das relações de trabalho no âmbito da Prefeitura de Unai. |
| Justificativa: | A capacidade de governo depende da qualidade da estrutura administrativa, das condições objetivas de trabalho e do nível de resolutividade dos processos. |
| Observações: | Programa Multissetorial. |

| Tipo | Duração | Nro. Ações | Nro. Indicadores | Custo Estimado | | | | |
|--|------------|------------|------------------|----------------|------------|------------|------------|---------------------|
| | | | | 2022 | 2023 | 2024 | 2025 | Total |
| 01 - Programa de Gestão, Manutenção e Serviços ao Estado | Continuada | 5 | 1 | 554.000,00 | 575.000,00 | 607.000,00 | 639.000,00 | 2.375.000,00 |

| Diretrizes do Governo | |
|-----------------------|---|
| Código | Nome |
| 1 | Zelar pela guarda da Constituição, das leis e das instituições democráticas e conservar o patrimônio público. |

| Ações de Governo | | | | | | | | | |
|------------------|--------|---|----------------------------|--|--------------------------------|-----------|-----------|-----------|------------|
| Tipo | Ação - | | Classificação Orçamentária | Produto Unidade de Medida | Meta Produto / Meta Financeira | | | | |
| | | | | | 2022 | 2023 | 2024 | 2025 | Total |
| Projeto | 1251 | Realização de concursos públicos ou processos seletivos | 02.03.01.04.122.2021.1251 | Concurso ou processo seletivo realizado U - (Unidade) | 1 | 1 | 1 | 1 | 4 |
| | | | | | 1.000,00 | 2.000,00 | 2.000,00 | 2.000,00 | 7.000,00 |
| Projeto | 1252 | Implantação do serviço de ouvidoria | 02.01.02.04.122.2021.1252 | Serviço de ouvidoria implantado U - (Unidade) | 0.25 | 0.25 | 0.25 | 0.25 | 1.00 |
| | | | | | 2.000,00 | 3.000,00 | 3.000,00 | 3.000,00 | 11.000,00 |
| Projeto | 1260 | Construção do centro administrativo | 02.03.02.04.122.2021.1260 | Centro administrativo construído U - (Unidade) | 0.1 | 0.2 | 0.5 | 0.2 | 1.0 |
| | | | | | 1.000,00 | 2.000,00 | 2.000,00 | 2.000,00 | 7.000,00 |
| Projeto | 1265 | Reforma, restauração ou reconstrução de edificações em imóveis dominicais | 02.03.02.04.122.2021.1265 | Imóvel dominical reformado, restaurado ou reconstruído U - (Unidade) | 2 | 3 | 2 | 1 | 8 |
| | | | | | 50.000,00 | 52.000,00 | 55.000,00 | 58.000,00 | 215.000,00 |

Ações de Governo

| Tipo | Ação - | | Classificação Orçamentária | Produto Unidade de Medida | Meta Produto / Meta Financeira | | | | |
|------------------------------------|--------|--|----------------------------|--|--------------------------------|-------------------|-------------------|-------------------|---------------------|
| | | | | | 2022 | 2023 | 2024 | 2025 | Total |
| Projeto | 1266 | Reforma, restauração ou reconstrução do Palácio Capim Branco | 02.03.02.04.122.2021.1266 | Reforma, restauração ou reconstrução executada no Palácio Capim Bramco U - (Unidade) | 0.25 | 0.25 | 0.3 | 0.2 | 1.00 |
| | | | | | 500.000,00 | 516.000,00 | 545.000,00 | 574.000,00 | 2.135.000,00 |
| Custo Estimado do Programa: | | | | | 554.000,00 | 575.000,00 | 607.000,00 | 639.000,00 | 2.375.000,00 |

Classificações Estratégicas

| Ação | | |
|--|--------|--|
| 1251 - Realização de concursos públicos ou processos seletivos | | |
| Tipo | Código | Descrição |
| Eixo | 4 | Tipologia de Lowi Políticas Constitutivas |
| Eixo | 11 | Grupo Temático Políticas Institucionais |
| Área Resultado | 53 | Planejamento Estratégico Situacional (PES) Capacidade de Governo |
| Área Resultado | 62 | Balanced Scorecard (BSC) Processos Internos |
| Ação | | |
| 1252 - Implantação do serviço de ouvidoria | | |
| Tipo | Código | Descrição |
| Eixo | 4 | Tipologia de Lowi Políticas Constitutivas |
| Eixo | 11 | Grupo Temático Políticas Institucionais |
| Área Resultado | 52 | Planejamento Estratégico Situacional (PES) Governabilidade |
| Área Resultado | 61 | Balanced Scorecard (BSC) Contribuição para a Sociedade |
| Ação | | |
| 1260 - Construção do centro administrativo | | |
| Tipo | Código | Descrição |
| Eixo | 4 | Tipologia de Lowi Políticas Constitutivas |
| Eixo | 11 | Grupo Temático Políticas Institucionais |
| Área Resultado | 51 | Planejamento Estratégico Situacional (PES) Projeto de Governo |
| Área Resultado | 61 | Balanced Scorecard (BSC) Contribuição para a Sociedade |

Classificações Estratégicas

| Ação | | |
|--|--------|--|
| 1265 - Reforma, restauração ou reconstrução de edificações em imóveis dominicais | | |
| Tipo | Código | Descrição |
| Eixo | 4 | Tipologia de Lowi Políticas Constitutivas |
| Eixo | 11 | Grupo Temático Políticas Institucionais |
| Área Resultado | 53 | Planejamento Estratégico Situacional (PES) Capacidade de Governo |
| Área Resultado | 62 | Balanced Scorecard (BSC) Processos Internos |
| Ação | | |
| 1266 - Reforma, restauração ou reconstrução do Palácio Capim Branco | | |
| Tipo | Código | Descrição |
| Eixo | 4 | Tipologia de Lowi Políticas Constitutivas |
| Eixo | 11 | Grupo Temático Políticas Institucionais |
| Área Resultado | 53 | Planejamento Estratégico Situacional (PES) Capacidade de Governo |
| Área Resultado | 62 | Balanced Scorecard (BSC) Processos Internos |

Indicadores

| Indicador | | ODS | Tipo | | | Natureza | |
|---|---------------------------|--|----------------|-------------|-------------|-------------|-------------|
| Índice de Desenvolvimento Municipal Sustentável (IDMS) - Dimensão | | Promover sociedades pacíficas e inclusivas para o desenvolvimento sustentável, proporcionar o acesso à justiça para todos e construir instituições eficazes, responsáveis e inclusivas em todos os níveis. | EFICIENCIA | | | PROGRAMA | |
| Und.: (Indicador) | Forma Medida: NUMERO_PURO | | Índice Recente | Índice 2022 | Índice 2023 | Índice 2024 | Índice 2025 |
| Temporalidade: CONTINUADA | Sistema de Indicadores de | | 0.64 | 0.66 | 0.68 | 0.7 | 0.72 |



| | |
|-------------------------|--|
| Programa: | 2022 - Comunicação Social |
| Unidade Gestora: | 02 - Prefeitura de Unai |
| Objetivo: | Informar o cidadão, de forma objetiva e tempestiva, sobre todas as ações governamentais e serviços públicos locais. |
| Justificativa: | A divulgação de informações sobre o setor público, além de servir ao propósito de prestar contas, contribui positivamente para a accountability dos governantes e para o fortalecimento da democracia. |
| Observações: | Programa Setorial. |

| Tipo | Duração | Nro. Ações | Nro. Indicadores | Custo Estimado | | | | |
|--|------------|------------|------------------|----------------|--------------|--------------|--------------|---------------------|
| | | | | 2022 | 2023 | 2024 | 2025 | Total |
| 01 - Programa de Gestão, Manutenção e Serviços ao Estado | Continuada | 4 | 1 | 1.210.000,00 | 1.248.000,00 | 1.316.000,00 | 1.385.000,00 | 5.159.000,00 |

| Diretrizes do Governo | |
|-----------------------|---|
| Código | Nome |
| 1 | Zelar pela guarda da Constituição, das leis e das instituições democráticas e conservar o patrimônio público. |

| Ações de Governo | | | | | | | | |
|------------------------------------|--|----------------------------|---|--------------------------------|---------------------|---------------------|---------------------|----------------------|
| Tipo | Ação - | Classificação Orçamentária | Produto Unidade de Medida | Meta Produto / Meta Financeira | | | | |
| | | | | 2022 | 2023 | 2024 | 2025 | Total |
| Atividade | 2220 Manutenção da assessoria de comunicação social e relações públicas | 02.01.01.04.131.2022.2220 | Intermediação com a imprensa viabilizada U - (Unidade) | 60 231.000,00 | 40 238.000,00 | 80 251.000,00 | 30 264.000,00 | 210 984.000,00 |
| Atividade | 2221 Produção de materiais e conteúdos para a manutenção do serviço de comunicação social | 02.01.01.04.131.2022.2221 | Material ou conteúdo de comunicação produzido U - (Unidade) | 1300 440.000,00 | 1400 454.000,00 | 1500 479.000,00 | 1600 504.000,00 | 5800 1.877.000,00 |
| Atividade | 2222 Veiculação de publicidade institucional de interesse público | 02.01.01.04.131.2022.2222 | Material ou conteúdo de comunicação veiculado U - (Unidade) | 1300 500.000,00 | 1400 516.000,00 | 1500 544.000,00 | 1600 573.000,00 | 5800 2.133.000,00 |
| Atividade | 2223 Manutenção do serviço de cerimonial oficial e de recepção e acomodação de autoridades e comitivas | 02.01.01.04.131.2022.2223 | Evento com cerimonial oficial realizado U - (Unidade) | 12 39.000,00 | 6 40.000,00 | 12 42.000,00 | 6 44.000,00 | 36 165.000,00 |
| Custo Estimado do Programa: | | | | 1.210.000,00 | 1.248.000,00 | 1.316.000,00 | 1.385.000,00 | 5.159.000,00 |

Classificações Estratégicas

Ação 2220 - Manutenção da assessoria de comunicação social e relações públicas

| Tipo | Código | Descrição |
|----------------|--------|--|
| Eixo | 4 | Tipologia de Lowi Políticas Constitutivas |
| Eixo | 11 | Grupo Temático Políticas Institucionais |
| Área Resultado | 53 | Planejamento Estratégico Situacional (PES) Capacidade de Governo |
| Área Resultado | 62 | Balanced Scorecard (BSC) Processos Internos |

Ação 2221 - Produção de materiais e conteúdos para a manutenção do serviço de comunicação social

| Tipo | Código | Descrição |
|----------------|--------|--|
| Eixo | 4 | Tipologia de Lowi Políticas Constitutivas |
| Eixo | 11 | Grupo Temático Políticas Institucionais |
| Área Resultado | 53 | Planejamento Estratégico Situacional (PES) Capacidade de Governo |
| Área Resultado | 62 | Balanced Scorecard (BSC) Processos Internos |

Ação 2222 - Veiculação de publicidade institucional de interesse público

| Tipo | Código | Descrição |
|----------------|--------|--|
| Eixo | 4 | Tipologia de Lowi Políticas Constitutivas |
| Eixo | 11 | Grupo Temático Políticas Institucionais |
| Área Resultado | 52 | Planejamento Estratégico Situacional (PES) Governabilidade |
| Área Resultado | 61 | Balanced Scorecard (BSC) Contribuição para a Sociedade |

Ação 2223 - Manutenção do serviço de cerimonial oficial e de recepção e acomodação de autoridades e comitivas

| Tipo | Código | Descrição |
|----------------|--------|--|
| Eixo | 4 | Tipologia de Lowi Políticas Constitutivas |
| Eixo | 11 | Grupo Temático Políticas Institucionais |
| Área Resultado | 53 | Planejamento Estratégico Situacional (PES) Capacidade de Governo |
| Área Resultado | 62 | Balanced Scorecard (BSC) Processos Internos |

Indicadores

| Indicador | ODS | Tipo | Natureza |
|-----------|-----|------|----------|
|-----------|-----|------|----------|

Indicadores

| Indicador | | ODS | Tipo | | | Natureza | | |
|-----------------------------------|-------------------------------|--|----------------|-------------|-------------|-------------|-------------|--|
| Base de Alcance nas Redes Sociais | | Promover sociedades pacíficas e inclusivas para o desenvolvimento sustentável, proporcionar o acesso à justiça para todos e construir instituições eficazes, responsáveis e inclusivas em todos os níveis. | EFICACIA | | | PROGRAMA | | |
| Und.: (Milhares) | Forma Medida: NUMERO_ABSOLUTO | | Índice Recente | Índice 2022 | Índice 2023 | Índice 2024 | Índice 2025 | |
| Temporalidade: CONTINUADA | Prefeitura de Unai | | 22.05 | 24 | 26 | 28 | 30 | |



| | |
|-------------------------|--|
| Programa: | 2023 - Fortalecimento da Agenda Municipalista |
| Unidade Gestora: | 02 - Prefeitura de Unai |
| Objetivo: | Participar de entidades representativas dos Municípios e contribuir com os debates que integram a agenda municipalista em diferentes níveis de governo. |
| Justificativa: | Diferentemente dos Estados membros da Federação, os Municípios não possuem representação institucional em seus respectivos Estados e tampouco no Congresso Nacional. Dessa forma, as entidades privadas sem fins lucrativos que defendem os interesses municipalistas cumprem o papel de construir consensos, apresentar pautas de forma consolidada e mobilizar agentes políticos em prol de melhorias. |
| Observações: | Programa Setorial. |

| Tipo | Duração | Nro. Ações | Nro. Indicadores | Custo Estimado | | | | |
|------------------------|------------|------------|------------------|----------------|------------|------------|------------|--------------|
| | | | | 2022 | 2023 | 2024 | 2025 | Total |
| 02 - Programa Temático | Continuada | 5 | 1 | 316.000,00 | 328.000,00 | 347.000,00 | 366.000,00 | 1.357.000,00 |

| Diretrizes do Governo | |
|-----------------------|---|
| Código | Nome |
| 1 | Zelar pela guarda da Constituição, das leis e das instituições democráticas e conservar o patrimônio público. |

| Ações de Governo | | | | | | | | |
|-------------------|--|----------------------------|---------------------------|--------------------------------|------------|------------|------------|--------------|
| Tipo | Ação - | Classificação Orçamentária | Produto Unidade de Medida | Meta Produto / Meta Financeira | | | | |
| | | | | 2022 | 2023 | 2024 | 2025 | Total |
| Operação Especial | 0250 Integração à Confederação Nacional dos Municípios (CNM) | 02.01.00.28.845.2023.0250 | Não se aplica. | - | - | - | - | - |
| | | | | 30.000,00 | 31.000,00 | 33.000,00 | 35.000,00 | 129.000,00 |
| Operação Especial | 0251 Integração à Associação Mineira de Municípios (AMM) | 02.01.00.28.845.2023.0251 | Não se aplica. | - | - | - | - | - |
| | | | | 30.000,00 | 31.000,00 | 33.000,00 | 35.000,00 | 129.000,00 |
| Operação Especial | 0252 Integração à Frente Mineira de Prefeitos (FMP) | 02.01.00.28.845.2023.0252 | Não se aplica. | - | - | - | - | - |
| | | | | 1.000,00 | 2.000,00 | 2.000,00 | 2.000,00 | 7.000,00 |
| Operação Especial | 0253 Integração à Associação dos Municípios da Microrregião do Noroeste de Minas (AMNOR) | 02.01.00.28.845.2023.0253 | Não se aplica. | - | - | - | - | - |
| | | | | 240.000,00 | 248.000,00 | 262.000,00 | 276.000,00 | 1.026.000,00 |

Ações de Governo

| Tipo | Ação - | Classificação Orçamentária | Produto Unidade de Medida | Meta Produto / Meta Financeira | | | | | |
|------------------------------------|--------|---|---------------------------|--------------------------------|-------------------|-------------------|-------------------|-------------------|---------------------|
| | | | | 2022 | 2023 | 2024 | 2025 | Total | |
| Operação Especial | 0254 | Integração à Associação dos Municípios Adjacentes a Brasília (AMAB) | 02.01.00.28.845.2023.0254 | Não se aplica. | - | - | - | - | - |
| | | | | | 15.000,00 | 16.000,00 | 17.000,00 | 18.000,00 | 66.000,00 |
| Custo Estimado do Programa: | | | | | 316.000,00 | 328.000,00 | 347.000,00 | 366.000,00 | 1.357.000,00 |

Classificações Estratégicas

| | | | |
|----------------|--|------------------|--|
| Ação | 0250 - Integração à Confederação Nacional dos Municípios (CNM) | | |
| Tipo | Código | Descrição | |
| Eixo | 99 | Não se aplica. | |
| Área Resultado | 99 | Não se aplica. | |
| Ação | 0251 - Integração à Associação Mineira de Municípios (AMM) | | |
| Tipo | Código | Descrição | |
| Eixo | 99 | Não se aplica. | |
| Área Resultado | 99 | Não se aplica. | |
| Ação | 0252 - Integração à Frente Mineira de Prefeitos (FMP) | | |
| Tipo | Código | Descrição | |
| Eixo | 99 | Não se aplica. | |
| Área Resultado | 99 | Não se aplica. | |
| Ação | 0253 - Integração à Associação dos Municípios da Microrregião do Noroeste de Minas (AMNOR) | | |
| Tipo | Código | Descrição | |
| Eixo | 99 | Não se aplica. | |
| Área Resultado | 99 | Não se aplica. | |
| Ação | 0254 - Integração à Associação dos Municípios Adjacentes a Brasília (AMAB) | | |
| Tipo | Código | Descrição | |
| Eixo | 99 | Não se aplica. | |
| Área Resultado | 99 | Não se aplica. | |

Indicadores

| Indicador | | ODS | Tipo | | | Natureza | | |
|---|-------------------------------|--|----------------|-------------|-------------|-------------|-------------|--|
| Base de Representação da Agenda Municipalista | | Promover sociedades pacíficas e inclusivas para o desenvolvimento sustentável, proporcionar o acesso à justiça para todos e construir instituições eficazes, responsáveis e inclusivas em todos os níveis. | EFICACIA | | | PROGRAMA | | |
| Und.: (Unidade) | Forma Medida: NUMERO_ABSOLUTO | | Índice Recente | Índice 2022 | Índice 2023 | Índice 2024 | Índice 2025 | |
| Temporalidade: CONTINUADA | Prefeitura de Unai | | 5 | 5 | 5 | 6 | 6 | |



| | |
|-------------------------|--|
| Programa: | 2024 - Controle, Avaliação e Transparência |
| Unidade Gestora: | 02 - Prefeitura de Unai |
| Objetivo: | Realizar a fiscalização contábil, financeira, orçamentária, operacional e patrimonial quanto à legalidade, legitimidade, economicidade, aplicação das subvenções e renúncia de receitas. |
| Justificativa: | Compete ao sistema de controle interno de cada Poder: 1) avaliar o cumprimento das metas previstas no plano plurianual, a execução dos programas de governo e dos orçamentos; 2) comprovar a legalidade e avaliar os resultados, quanto à eficácia e eficiência, da gestão orçamentária, financeira e patrimonial nos órgãos e entidades da administração, bem como da aplicação de recursos públicos por entidades de direito privado; 3) exercer o controle das operações de crédito; e 4) apoiar o controle externo no exercício de sua missão institucional. |
| Observações: | Programa Setorial. |

| Tipo | Duração | Nro. Ações | Nro. Indicadores | Custo Estimado | | | | |
|--|------------|------------|------------------|----------------|------------|------------|------------|--------------|
| | | | | 2022 | 2023 | 2024 | 2025 | Total |
| 01 - Programa de Gestão, Manutenção e Serviços ao Estado | Continuada | 3 | 1 | 387.000,00 | 399.000,00 | 421.000,00 | 443.000,00 | 1.650.000,00 |

| Diretrizes do Governo | |
|-----------------------|---|
| Código | Nome |
| 1 | Zelar pela guarda da Constituição, das leis e das instituições democráticas e conservar o patrimônio público. |

| Ações de Governo | | | | | | | | |
|------------------------------------|---|----------------------------|---|--------------------------------|-------------------|-------------------|-------------------|---------------------|
| Tipo | Ação - | Classificação Orçamentária | Produto Unidade de Medida | Meta Produto / Meta Financeira | | | | |
| | | | | 2022 | 2023 | 2024 | 2025 | Total |
| Atividade | 2240 Manutenção dos serviços de controle, auditoria, fiscalização e de avaliação de gestão na unidade central de controle interno | 02.01.07.04.124.2024.2240 | Procedimento padronizado de controle interno instaurado U - (Unidade) | 2 193.000,00 | 2 199.000,00 | 2 210.000,00 | 2 221.000,00 | 8 823.000,00 |
| Atividade | 2241 Manutenção do serviço de supervisão de parcerias, subvenções sociais, contribuições e auxílios | 02.01.07.04.125.2024.2241 | Parceria, subvenção social, contribuição ou auxílio aprovados U - (Unidade) | 20 192.000,00 | 30 198.000,00 | 40 209.000,00 | 50 220.000,00 | 140 819.000,00 |
| Atividade | 2242 Manutenção do serviço de divulgação e acesso a informações para a promoção da transparência pública e do controle social | 02.01.07.04.122.2024.2242 | Material ou conteúdo de transparência pública disponibilizado U - (Unidade) | 150 2.000,00 | 200 2.000,00 | 250 2.000,00 | 300 2.000,00 | 900 8.000,00 |
| Custo Estimado do Programa: | | | | 387.000,00 | 399.000,00 | 421.000,00 | 443.000,00 | 1.650.000,00 |

Classificações Estratégicas

| Ação | | |
|---|--------|--|
| 2240 - Manutenção dos serviços de controle, auditoria, fiscalização e de avaliação de gestão na unidade central de controle interno | | |
| Tipo | Código | Descrição |
| Eixo | 4 | Tipologia de Lowi Políticas Constitutivas |
| Eixo | 11 | Grupo Temático Políticas Institucionais |
| Área Resultado | 53 | Planejamento Estratégico Situacional (PES) Capacidade de Governo |
| Área Resultado | 62 | Balanced Scorecard (BSC) Processos Internos |
| Ação | | |
| 2241 - Manutenção do serviço de supervisão de parcerias, subvenções sociais, contribuições e auxílios | | |
| Tipo | Código | Descrição |
| Eixo | 4 | Tipologia de Lowi Políticas Constitutivas |
| Eixo | 11 | Grupo Temático Políticas Institucionais |
| Área Resultado | 53 | Planejamento Estratégico Situacional (PES) Capacidade de Governo |
| Área Resultado | 62 | Balanced Scorecard (BSC) Processos Internos |
| Ação | | |
| 2242 - Manutenção do serviço de divulgação e acesso a informações para a promoção da transparência pública e do controle social | | |
| Tipo | Código | Descrição |
| Eixo | 4 | Tipologia de Lowi Políticas Constitutivas |
| Eixo | 11 | Grupo Temático Políticas Institucionais |
| Área Resultado | 52 | Planejamento Estratégico Situacional (PES) Governabilidade |
| Área Resultado | 61 | Balanced Scorecard (BSC) Contribuição para a Sociedade |

Indicadores

| Indicador | | ODS | Tipo | | | Natureza | |
|--|--------------------------------------|--|----------------|-------------|-------------|-------------|-------------|
| Ranking da Qualidade da Informação Contábil e Fiscal | | Promover sociedades pacíficas e inclusivas para o desenvolvimento sustentável, proporcionar o acesso à justiça para todos e construir instituições eficazes, responsáveis e inclusivas em todos os níveis. | EFETIVIDADE | | | PROGRAMA | |
| Und.: (Indicador) | Forma Medida: NUMERO_PURO | | Índice Recente | Índice 2022 | Índice 2023 | Índice 2024 | Índice 2025 |
| Temporalidade: CONTINUADA | Secretaria do Tesouro Nacional (STN) | | 40.7 | 43 | 46 | 49 | 52 |



| | |
|-------------------------|---|
| Programa: | 2030 - Serviços Jurídicos |
| Unidade Gestora: | 02 - Prefeitura de Unai |
| Objetivo: | Prestar assessoria e consultoria jurídicas, realizar a representação judicial e extrajudicial, atestar e garantir o cumprimento de sentenças e decisões judiciais, gerenciar o adimplemento de precatórios e zelar pelo cumprimento das leis. |
| Justificativa: | O regime jurídico administrativo impõe a necessidade permanente de que os órgãos públicos amparem suas decisões e ações em leis e normas. Nesse contexto, os serviços jurídicos são atividades essenciais à manutenção do Estado. |
| Observações: | Programa Setorial. |

| Tipo | Duração | Nro. Ações | Nro. Indicadores | Custo Estimado | | | | |
|--|------------|------------|------------------|----------------|--------------|--------------|--------------|---------------------|
| | | | | 2022 | 2023 | 2024 | 2025 | Total |
| 01 - Programa de Gestão, Manutenção e Serviços ao Estado | Continuada | 7 | 1 | 1.326.000,00 | 1.367.000,00 | 1.442.000,00 | 1.517.000,00 | 5.652.000,00 |

Diretrizes do Governo

| Código | Nome |
|--------|---|
| 1 | Zelar pela guarda da Constituição, das leis e das instituições democráticas e conservar o patrimônio público. |

Ações de Governo

| Tipo | Ação - | Classificação Orçamentária | Produto Unidade de Medida | Meta Produto / Meta Financeira | | | | |
|-----------|---|----------------------------|--|--------------------------------|------------|------------|------------|--------------|
| | | | | 2022 | 2023 | 2024 | 2025 | Total |
| Projeto | 1276 Aplicação dos recursos do Fundo Especial de Sucumbência (FESC) | 02.02.00.04.122.2030.1276 | Aplicação de recursos do FESC realizada U - (Unidade) | 2 | 2 | 2 | 2 | 8 |
| | | | | 32.000,00 | 34.000,00 | 35.000,00 | 37.000,00 | 138.000,00 |
| Atividade | 2276 Manutenção do serviço de procuradoria judicial | 02.02.04.04.092.2030.2276 | Manifestação realizada em processo judicial U - (Unidade) | 130 | 150 | 180 | 200 | 660 |
| | | | | 454.000,00 | 468.000,00 | 494.000,00 | 520.000,00 | 1.936.000,00 |
| Atividade | 2277 Manutenção do serviço de procuradoria administrativa | 02.02.03.04.122.2030.2277 | Manifestação jurídica realizada em processo administrativo U - (Unidade) | 260 | 300 | 360 | 400 | 1320 |
| | | | | 204.000,00 | 210.000,00 | 222.000,00 | 233.000,00 | 869.000,00 |
| Atividade | 2278 Manutenção do serviço de procuradoria da fazenda pública | 02.02.02.04.129.2030.2278 | Manifestação jurídica realizada sob demanda da fazenda pública U - (Unidade) | 110 | 120 | 130 | 140 | 500 |
| | | | | 104.000,00 | 107.000,00 | 113.000,00 | 119.000,00 | 443.000,00 |

Ações de Governo

| Tipo | Ação - | | Classificação Orçamentária | Produto Unidade de Medida | Meta Produto / Meta Financeira | | | | |
|------------------------------------|--------|--|----------------------------|--|--------------------------------|---------------------|---------------------|---------------------|---------------------|
| | | | | | 2022 | 2023 | 2024 | 2025 | Total |
| Atividade | 2279 | Manutenção do serviço de assessoria ou de assistência jurídica internas | 02.02.07.04.122.2030.2279 | Parecer jurídico elaborado sob demanda de digirentes públicos U - (Unidade) | 210 | 220 | 230 | 240 | 900 |
| | | | | | 204.000,00 | 210.000,00 | 222.000,00 | 233.000,00 | 869.000,00 |
| Atividade | 2280 | Manutenção do serviço de assistência jurídica subsidiária à população de baixa renda | 02.02.05.14.422.2030.2280 | Assistência jurídica prestada sob demanda da população de baxia renda U - (Unidade) | 150 | 130 | 120 | 100 | 500 |
| | | | | | 104.000,00 | 107.000,00 | 113.000,00 | 119.000,00 | 443.000,00 |
| Atividade | 2281 | Manutenção do serviço de corregedoria geral | 02.02.06.04.125.2030.2281 | Procedimento padronizado de corregedoria instaurado U - (Unidade) | 40 | 50 | 60 | 70 | 220 |
| | | | | | 224.000,00 | 231.000,00 | 243.000,00 | 256.000,00 | 954.000,00 |
| Custo Estimado do Programa: | | | | | 1.326.000,00 | 1.367.000,00 | 1.442.000,00 | 1.517.000,00 | 5.652.000,00 |

Classificações Estratégicas

| Ação | | |
|---|--------|--|
| 1276 - Aplicação dos recursos do Fundo Especial de Sucumbência (FESC) | | |
| Tipo | Código | Descrição |
| Eixo | 1 | Tipologia de Lowi Políticas Distributivas |
| Eixo | 11 | Grupo Temático Políticas Institucionais |
| Área Resultado | 53 | Planejamento Estratégico Situacional (PES) Capacidade de Governo |
| Área Resultado | 62 | Balanced Scorecard (BSC) Processos Internos |
| Ação | | |
| 2276 - Manutenção do serviço de procuradoria judicial | | |
| Tipo | Código | Descrição |
| Eixo | 4 | Tipologia de Lowi Políticas Constitutivas |
| Eixo | 11 | Grupo Temático Políticas Institucionais |
| Área Resultado | 53 | Planejamento Estratégico Situacional (PES) Capacidade de Governo |
| Área Resultado | 62 | Balanced Scorecard (BSC) Processos Internos |
| Ação | | |
| 2277 - Manutenção do serviço de procuradoria administrativa | | |
| Tipo | Código | Descrição |

Classificações Estratégicas

| | | |
|----------------|----|--|
| Eixo | 4 | Tipologia de Lowi Políticas Constitutivas |
| Eixo | 11 | Grupo Temático Políticas Institucionais |
| Área Resultado | 53 | Planejamento Estratégico Situacional (PES) Capacidade de Governo |
| Área Resultado | 62 | Balanced Scorecard (BSC) Processos Internos |

Ação 2278 - Manutenção do serviço de procuradoria da fazenda pública

| Tipo | Código | Descrição |
|----------------|--------|--|
| Eixo | 4 | Tipologia de Lowi Políticas Constitutivas |
| Eixo | 11 | Grupo Temático Políticas Institucionais |
| Área Resultado | 53 | Planejamento Estratégico Situacional (PES) Capacidade de Governo |
| Área Resultado | 62 | Balanced Scorecard (BSC) Processos Internos |

Ação 2279 - Manutenção do serviço de assessoria ou de assistência jurídica internas

| Tipo | Código | Descrição |
|----------------|--------|--|
| Eixo | 4 | Tipologia de Lowi Políticas Constitutivas |
| Eixo | 11 | Grupo Temático Políticas Institucionais |
| Área Resultado | 53 | Planejamento Estratégico Situacional (PES) Capacidade de Governo |
| Área Resultado | 62 | Balanced Scorecard (BSC) Processos Internos |

Ação 2280 - Manutenção do serviço de assistência jurídica subsidiária à população de baixa renda

| Tipo | Código | Descrição |
|----------------|--------|---|
| Eixo | 4 | Tipologia de Lowi Políticas Constitutivas |
| Eixo | 11 | Grupo Temático Políticas Institucionais |
| Área Resultado | 51 | Planejamento Estratégico Situacional (PES) Projeto de Governo |
| Área Resultado | 61 | Balanced Scorecard (BSC) Contribuição para a Sociedade |

Ação 2281 - Manutenção do serviço de corregedoria geral

| Tipo | Código | Descrição |
|------|--------|---|
| Eixo | 4 | Tipologia de Lowi Políticas Constitutivas |
| Eixo | 11 | Grupo Temático Políticas Institucionais |

Classificações Estratégicas

| | | |
|----------------|----|--|
| Área Resultado | 53 | Planejamento Estratégico Situacional (PES) Capacidade de Governo |
| Área Resultado | 62 | Balanced Scorecard (BSC) Processos Internos |

Indicadores

| Indicador | | ODS | Tipo | | | Natureza | | |
|--|---------------------------------|--|----------------|-------------|-------------|-------------|-------------|--|
| Gastos com Sentenças e Precatórios Judiciais | | Promover sociedades pacíficas e inclusivas para o desenvolvimento sustentável, proporcionar o acesso à justiça para todos e construir instituições eficazes, responsáveis e inclusivas em todos os níveis. | EXECUCAO | | | PROGRAMA | | |
| Und.: (Percentual) | Forma Medida: PERCENTUAL | | Índice Recente | Índice 2022 | Índice 2023 | Índice 2024 | Índice 2025 | |
| Temporalidade: CONTINUADA | Tribunal de Contas do Estado de | | 0.25 | 0.25 | 0.25 | 0.25 | 0.25 | |



| | |
|-------------------------|--|
| Programa: | 2031 - Serviços Internos Estruturantes |
| Unidade Gestora: | 02 - Prefeitura de Unai |
| Objetivo: | Prestar serviços internos estruturantes de forma centralizada, racional e eficiente. |
| Justificativa: | Há uma série de serviços internos que não são descentralizados na atual estrutura administrativa e organizacional da Prefeitura de Unai. Em muitos casos, a opção pela centralização encontra respaldo nas complexidades técnica e/ou operacional e, consequentemente, na (des)economia de escala. |
| Observações: | Programa Setorial. |

| Tipo | Duração | Nro. Ações | Nro. Indicadores | Custo Estimado | | | | |
|--|------------|------------|------------------|----------------|--------------|--------------|--------------|----------------------|
| | | | | 2022 | 2023 | 2024 | 2025 | Total |
| 01 - Programa de Gestão, Manutenção e Serviços ao Estado | Continuada | 8 | 1 | 3.765.000,00 | 3.881.000,00 | 4.094.000,00 | 4.313.000,00 | 16.053.000,00 |

Diretrizes do Governo

| Código | Nome |
|--------|---|
| 1 | Zelar pela guarda da Constituição, das leis e das instituições democráticas e conservar o patrimônio público. |

Ações de Governo

| Tipo | Ação - | Classificação Orçamentária | Produto Unidade de Medida | Meta Produto / Meta Financeira | | | | |
|-----------|---|----------------------------|---|--------------------------------|--------------------|--------------------|--------------------|-----------------------|
| | | | | 2022 | 2023 | 2024 | 2025 | Total |
| Atividade | 2251 Manutenção do serviço de administração de recursos humanos | 02.03.01.04.122.2031.2251 | Servidor administrado U - (Unidade) | 2400 623.000,00 | 2500 642.000,00 | 2600 678.000,00 | 2700 714.000,00 | 10200 2.657.000,00 |
| Atividade | 2252 Manutenção do serviço de formação e capacitação de recursos humanos | 02.03.01.04.128.2031.2252 | Servidor formado ou capacitado U - (Unidade) | 240 41.000,00 | 250 42.000,00 | 260 44.000,00 | 270 47.000,00 | 1020 174.000,00 |
| Atividade | 2253 Manutenção do Serviço especializado em Engenharia de Segurança e em Medicina do Trabalho (SESMT) | 02.03.01.12.122.2031.2253 | Servidor atendido pelo SESMT U - (Unidade) | 360 449.000,00 | 375 463.000,00 | 390 488.000,00 | 405 514.000,00 | 1530 1.914.000,00 |
| Atividade | 2255 Manutenção dos serviços de Tecnologia da Informação e Comunicação (TIC) | 02.03.02.04.126.2031.2255 | Sistema de TIC contratado e mantido U - (Unidade) | 5 1.464.000,00 | 5 1.510.000,00 | 5 1.593.000,00 | 5 1.678.000,00 | 20 6.245.000,00 |

Ações de Governo

| Tipo | Ação - | | Classificação Orçamentária | Produto Unidade de Medida | Meta Produto / Meta Financeira | | | | |
|------------------------------------|--------|---|----------------------------|--|--------------------------------|---------------------|---------------------|---------------------|----------------------|
| | | | | | 2022 | 2023 | 2024 | 2025 | Total |
| Atividade | 2256 | Manutenção dos serviços de protocolo e comunicação interna | 02.03.00.04.122.2031.2256 | Documento recebido sob protocolo oficial U - (Unidade) | 20 | 21 | 22 | 23 | 86 |
| | | | | | 194.000,00 | 200.000,00 | 211.000,00 | 222.000,00 | 827.000,00 |
| Atividade | 2257 | Manutenção dos serviços de classificação, catalogação, conservação e arquivamento de documentos | 02.03.00.04.122.2031.2257 | Documento encaminhado para arquivamento U - (Unidade) | 30 | 35 | 40 | 45 | 150 |
| | | | | | 357.000,00 | 368.000,00 | 388.000,00 | 409.000,00 | 1.522.000,00 |
| Atividade | 2258 | Manutenção dos serviços de controle e otimização de frota | 02.03.00.04.122.2031.2258 | Veículo sob gerenciamento central de frota U - (Unidade) | 50 | 150 | 150 | 150 | 500 |
| | | | | | 154.000,00 | 158.000,00 | 167.000,00 | 176.000,00 | 655.000,00 |
| Atividade | 2260 | Manutenção dos serviços de triagem e otimização de compras, licitações, aquisições e contratações | 02.03.02.04.122.2031.2260 | Procedimento padronizado de licitação, contratação ou aquisição realizados U - (Unidade) | 160 | 180 | 200 | 220 | 760 |
| | | | | | 483.000,00 | 498.000,00 | 525.000,00 | 553.000,00 | 2.059.000,00 |
| Custo Estimado do Programa: | | | | | 3.765.000,00 | 3.881.000,00 | 4.094.000,00 | 4.313.000,00 | 16.053.000,00 |

Classificações Estratégicas

| Ação | | | |
|--|--------|--|--|
| Tipo | Código | Descrição | |
| 2251 - Manutenção do serviço de administração de recursos humanos | | | |
| Eixo | 4 | Tipologia de Lowi Políticas Constitutivas | |
| Eixo | 11 | Grupo Temático Políticas Institucionais | |
| Área Resultado | 53 | Planejamento Estratégico Situacional (PES) Capacidade de Governo | |
| Área Resultado | 62 | Balanced Scorecard (BSC) Processos Internos | |
| 2252 - Manutenção do serviço de formação e capacitação de recursos humanos | | | |
| Eixo | 4 | Tipologia de Lowi Políticas Constitutivas | |
| Eixo | 11 | Grupo Temático Políticas Institucionais | |
| Área Resultado | 53 | Planejamento Estratégico Situacional (PES) Capacidade de Governo | |
| Área Resultado | 63 | Balanced Scorecard (BSC) Aprendizado e Crescimento | |

Classificações Estratégicas

| Ação | | |
|---|--------|--|
| 2253 - Manutenção do Serviço especializado em Engenharia de Segurança e em Medicina do Trabalho (SESMT) | | |
| Tipo | Código | Descrição |
| Eixo | 4 | Tipologia de Lowi Políticas Constitutivas |
| Eixo | 11 | Grupo Temático Políticas Institucionais |
| Área Resultado | 53 | Planejamento Estratégico Situacional (PES) Capacidade de Governo |
| Área Resultado | 62 | Balanced Scorecard (BSC) Processos Internos |
| Ação | | |
| 2255 - Manutenção dos serviços de Tecnologia da Informação e Comunicação (TIC) | | |
| Tipo | Código | Descrição |
| Eixo | 4 | Tipologia de Lowi Políticas Constitutivas |
| Eixo | 11 | Grupo Temático Políticas Institucionais |
| Área Resultado | 53 | Planejamento Estratégico Situacional (PES) Capacidade de Governo |
| Área Resultado | 62 | Balanced Scorecard (BSC) Processos Internos |
| Ação | | |
| 2256 - Manutenção dos serviços de protocolo e comunicação interna | | |
| Tipo | Código | Descrição |
| Eixo | 4 | Tipologia de Lowi Políticas Constitutivas |
| Eixo | 11 | Grupo Temático Políticas Institucionais |
| Área Resultado | 53 | Planejamento Estratégico Situacional (PES) Capacidade de Governo |
| Área Resultado | 62 | Balanced Scorecard (BSC) Processos Internos |
| Ação | | |
| 2257 - Manutenção dos serviços de classificação, catalogação, conservação e arquivamento de documentos | | |
| Tipo | Código | Descrição |
| Eixo | 4 | Tipologia de Lowi Políticas Constitutivas |
| Eixo | 11 | Grupo Temático Políticas Institucionais |
| Área Resultado | 53 | Planejamento Estratégico Situacional (PES) Capacidade de Governo |
| Área Resultado | 62 | Balanced Scorecard (BSC) Processos Internos |
| Ação | | |
| 2258 - Manutenção dos serviços de controle e otimização de frota | | |
| Tipo | Código | Descrição |

Classificações Estratégicas

| | | |
|----------------|----|--|
| Eixo | 4 | Tipologia de Lowi Políticas Constitutivas |
| Eixo | 11 | Grupo Temático Políticas Institucionais |
| Área Resultado | 53 | Planejamento Estratégico Situacional (PES) Capacidade de Governo |
| Área Resultado | 62 | Balanced Scorecard (BSC) Processos Internos |

Ação 2260 - Manutenção dos serviços de triagem e otimização de compras, licitações, aquisições e contratações

| Tipo | Código | Descrição |
|----------------|--------|--|
| Eixo | 4 | Tipologia de Lowi Políticas Constitutivas |
| Eixo | 11 | Grupo Temático Políticas Institucionais |
| Área Resultado | 53 | Planejamento Estratégico Situacional (PES) Capacidade de Governo |
| Área Resultado | 62 | Balanced Scorecard (BSC) Processos Internos |

Indicadores

| Indicador | | ODS | Tipo | | | Natureza | |
|--------------------------------|--------------------------------|--|----------------|-------------|-------------|-------------|-------------|
| Gasto Proporcional com Insumos | | Promover sociedades pacíficas e inclusivas para o desenvolvimento sustentável, proporcionar o acesso à justiça para todos e construir instituições eficazes, responsáveis e inclusivas em todos os níveis. | EXECUCAO | | | PROGRAMA | |
| Und.: (Percentual) | Forma Medida: PERCENTUAL | | Índice Recente | Índice 2022 | Índice 2023 | Índice 2024 | Índice 2025 |
| Temporalidade: CONTINUADA | Relatório Resumido da Execução | | 17.51 | 17 | 16 | 15 | 14 |



| | |
|-------------------------|--|
| Programa: | 2032 - Administração de Recursos Materiais e Patrimoniais |
| Unidade Gestora: | 02 - Prefeitura de Unai |
| Objetivo: | Gerenciar os estoques de recursos materiais e realizar a atualização do inventário de bens patrimoniais. |
| Justificativa: | O gerenciamento e o controle dos recursos materiais e patrimoniais contribuem para a economicidade das ações governamentais. |
| Observações: | Programa Setorial. |

| Tipo | Duração | Nro. Ações | Nro. Indicadores | Custo Estimado | | | | |
|--|------------|------------|------------------|----------------|--------------|--------------|--------------|----------------------|
| | | | | 2022 | 2023 | 2024 | 2025 | Total |
| 01 - Programa de Gestão, Manutenção e Serviços ao Estado | Continuada | 4 | 1 | 2.988.000,00 | 3.081.000,00 | 3.252.000,00 | 3.424.000,00 | 12.745.000,00 |

| Diretrizes do Governo | |
|-----------------------|---|
| Código | Nome |
| 1 | Zelar pela guarda da Constituição, das leis e das instituições democráticas e conservar o patrimônio público. |

| Ações de Governo | | | | | | | | | |
|------------------------------------|--------|--|----------------------------|---|--------------------------------|---------------------|---------------------|---------------------|-----------------------|
| Tipo | Ação - | | Classificação Orçamentária | Produto Unidade de Medida | Meta Produto / Meta Financeira | | | | |
| | | | | | 2022 | 2023 | 2024 | 2025 | Total |
| Atividade | 2266 | Conservação ou reparo de bens imóveis dominicais | 02.03.02.04.122.2032.2266 | Bem imóvel dominical conservado U - (Unidade) | 10 2.000,00 | 12 2.000,00 | 15 2.000,00 | 20 2.000,00 | 57 8.000,00 |
| Atividade | 2267 | Manutenção operacional ou reparo nas instalações físicas do Palácio Capim Branco | 02.03.02.04.122.2032.2267 | Palácio Capim Branco conservado U - (Unidade) | 1 2.425.000,00 | 1 2.502.000,00 | 1 2.640.000,00 | 1 2.780.000,00 | 4 10.347.000,00 |
| Atividade | 2268 | Manutenção dos serviços de registro e controle de bens móveis e imóveis | 02.03.02.04.122.2032.2268 | Bem móvel ou imóvel registrados ou inventariados U - (Unidade) | 8000 343.000,00 | 9000 353.000,00 | 10000 373.000,00 | 12000 393.000,00 | 39000 1.462.000,00 |
| Atividade | 2269 | Manutenção dos serviços de almoxarifado e administração de recursos materiais | 02.03.02.04.122.2032.2269 | Material de consumo dispensado U - (Unidade) | 13 218.000,00 | 14 224.000,00 | 15 237.000,00 | 16 249.000,00 | 58 928.000,00 |
| Custo Estimado do Programa: | | | | | 2.988.000,00 | 3.081.000,00 | 3.252.000,00 | 3.424.000,00 | 12.745.000,00 |

Classificações Estratégicas

| Ação | | |
|---|--------|--|
| 2266 - Conservação ou reparo de bens imóveis dominicais | | |
| Tipo | Código | Descrição |
| Eixo | 4 | Tipologia de Lowi Políticas Constitutivas |
| Eixo | 11 | Grupo Temático Políticas Institucionais |
| Área Resultado | 53 | Planejamento Estratégico Situacional (PES) Capacidade de Governo |
| Área Resultado | 62 | Balanced Scorecard (BSC) Processos Internos |
| Ação | | |
| 2267 - Manutenção operacional ou reparo nas instalações físicas do Palácio Capim Branco | | |
| Tipo | Código | Descrição |
| Eixo | 4 | Tipologia de Lowi Políticas Constitutivas |
| Eixo | 11 | Grupo Temático Políticas Institucionais |
| Área Resultado | 53 | Planejamento Estratégico Situacional (PES) Capacidade de Governo |
| Área Resultado | 62 | Balanced Scorecard (BSC) Processos Internos |
| Ação | | |
| 2268 - Manutenção dos serviços de registro e controle de bens móveis e imóveis | | |
| Tipo | Código | Descrição |
| Eixo | 4 | Tipologia de Lowi Políticas Constitutivas |
| Eixo | 11 | Grupo Temático Políticas Institucionais |
| Área Resultado | 53 | Planejamento Estratégico Situacional (PES) Capacidade de Governo |
| Área Resultado | 62 | Balanced Scorecard (BSC) Processos Internos |
| Ação | | |
| 2269 - Manutenção dos serviços de almoxarifado e administração de recursos materiais | | |
| Tipo | Código | Descrição |
| Eixo | 4 | Tipologia de Lowi Políticas Constitutivas |
| Eixo | 11 | Grupo Temático Políticas Institucionais |
| Área Resultado | 53 | Planejamento Estratégico Situacional (PES) Capacidade de Governo |
| Área Resultado | 62 | Balanced Scorecard (BSC) Processos Internos |

Indicadores

| Indicador | ODS | Tipo | Natureza |
|-----------|-----|------|----------|
|-----------|-----|------|----------|

Indicadores

| Indicador | | ODS | Tipo | | | Natureza | | |
|-------------------------------------|--------------------------------|--|----------------|-------------|-------------|-------------|-------------|--|
| Gasto Proporcional com Equipamentos | | Promover sociedades pacíficas e inclusivas para o desenvolvimento sustentável, proporcionar o acesso à justiça para todos e construir instituições eficazes, responsáveis e inclusivas em todos os níveis. | EXECUCAO | | | PROGRAMA | | |
| Und.: (Percentual) | Forma Medida: PERCENTUAL | | Índice Recente | Índice 2022 | Índice 2023 | Índice 2024 | Índice 2025 | |
| Temporalidade: CONTINUADA | Relatório Resumido da Execução | | 3.53 | 4 | 4.5 | 5 | 5 | |



| | |
|-------------------------|--|
| Programa: | 2040 - Serviços Fazendários |
| Unidade Gestora: | 02 - Prefeitura de Unai |
| Objetivo: | Formular e implementar uma política tributária socialmente justa e sustentável, contribuir com a alocação eficiente dos recursos públicos e zelar pelo equilíbrio econômico-financeiro e pela responsabilidade fiscal. |
| Justificativa: | Os serviços de natureza fazendária são indispensáveis para a atividade econômica e financeira do Estado e seus processos de obtenção, criação, gestão e dispêndio de recursos públicos. |
| Observações: | Programa Setorial. |

| Tipo | Duração | Nro. Ações | Nro. Indicadores | Custo Estimado | | | | |
|--|------------|------------|------------------|----------------|--------------|--------------|--------------|----------------------|
| | | | | 2022 | 2023 | 2024 | 2025 | Total |
| 01 - Programa de Gestão, Manutenção e Serviços ao Estado | Continuada | 7 | 1 | 3.933.000,00 | 4.056.000,00 | 4.279.000,00 | 4.505.000,00 | 16.773.000,00 |

Diretrizes do Governo

| Código | Nome |
|--------|--|
| 1 | Zelar pela guarda da Constituição, das leis e das instituições democráticas e conservar o patrimônio público. |
| 15 | Instituir e arrecadar os tributos de sua competência, bem como aplicar suas rendas, sem prejuízo da obrigatoriedade de prestar contas e publicar balancetes nos prazos fixados em lei. |

Ações de Governo

| Tipo | Ação - | Classificação Orçamentária | Produto Unidade de Medida | Meta Produto / Meta Financeira | | | | |
|-----------|--|----------------------------|---|--------------------------------|--------------|--------------|--------------|--------------|
| | | | | 2022 | 2023 | 2024 | 2025 | Total |
| Atividade | 2301 Manutenção e atualização dos cadastros de imóveis e de contribuintes | 02.04.06.04.125.2040.2301 | Cadastro de imóvel ou de contribuinte realizados ou atualizados U - (Unidade) | 3 | 4 | 5 | 6 | 18 |
| | | | | 276.000,00 | 284.000,00 | 300.000,00 | 316.000,00 | 1.176.000,00 |
| Atividade | 2302 Manutenção dos serviços de obtenção de receitas e de gestão da dívida ativa | 02.04.02.04.129.2040.2302 | Guia de receita emitida U - (Unidade) | 12 | 14 | 16 | 18 | 60 |
| | | | | 636.000,00 | 656.000,00 | 692.000,00 | 729.000,00 | 2.713.000,00 |
| Atividade | 2303 Manutenção da fiscalização tributária | 02.04.05.04.125.2040.2303 | Inspeção realizada pela fiscalização tributária U - (Unidade) | 700 | 800 | 900 | 1000 | 3400 |
| | | | | 1.378.000,00 | 1.422.000,00 | 1.500.000,00 | 1.579.000,00 | 5.879.000,00 |

Ações de Governo

| Tipo | Ação - | | Classificação Orçamentária | Produto Unidade de Medida | Meta Produto / Meta Financeira | | | | |
|------------------------------------|--------|---|----------------------------|---|--------------------------------|---------------------|---------------------|---------------------|----------------------|
| | | | | | 2022 | 2023 | 2024 | 2025 | Total |
| Atividade | 2304 | Manutenção do serviço de contabilidade | 02.04.04.04.122.2040.2304 | Procedimento padronizado de contabilidade realizado U - (Unidade) | 190 | 200 | 210 | 220 | 820 |
| | | | | | 580.000,00 | 598.000,00 | 631.000,00 | 664.000,00 | 2.473.000,00 |
| Atividade | 2305 | Manutenção do serviço de liquidação e tesouraria | 02.04.03.04.123.2040.2305 | Procedimento padronizado de liquidação ou pagamento realizados U - (Unidade) | 380 | 400 | 420 | 440 | 1640 |
| | | | | | 674.000,00 | 695.000,00 | 733.000,00 | 772.000,00 | 2.874.000,00 |
| Atividade | 2306 | Manutenção do arquivo da fazenda pública | 02.04.00.04.122.2040.2306 | Documentação da fazenda pública encaminhado para arquivamento U - (Unidade) | 20 | 21 | 22 | 23 | 86 |
| | | | | | 3.000,00 | 3.000,00 | 3.000,00 | 3.000,00 | 12.000,00 |
| Atividade | 2307 | Elaboração dos instrumentos de planejamento e gestão do orçamento | 02.04.01.04.121.2040.2307 | Procedimento padronizado de planejamento orçamentário realizado U - (Unidade) | 180 | 170 | 160 | 150 | 660 |
| | | | | | 386.000,00 | 398.000,00 | 420.000,00 | 442.000,00 | 1.646.000,00 |
| Custo Estimado do Programa: | | | | | 3.933.000,00 | 4.056.000,00 | 4.279.000,00 | 4.505.000,00 | 16.773.000,00 |

Classificações Estratégicas

| Ação | | |
|--|--------|--|
| Tipo | Código | Descrição |
| 2301 - Manutenção e atualização dos cadastros de imóveis e de contribuintes | | |
| Eixo | 3 | Tipologia de Lowi Políticas Regulatórias |
| Eixo | 12 | Grupo Temático Políticas Sociais |
| Área Resultado | 52 | Planejamento Estratégico Situacional (PES) Governabilidade |
| Área Resultado | 62 | Balanced Scorecard (BSC) Processos Internos |
| 2302 - Manutenção dos serviços de obtenção de receitas e de gestão da dívida ativa | | |
| Eixo | 2 | Tipologia de Lowi Políticas Redistributivas |
| Eixo | 12 | Grupo Temático Políticas Sociais |
| Área Resultado | 52 | Planejamento Estratégico Situacional (PES) Governabilidade |
| Área Resultado | 62 | Balanced Scorecard (BSC) Processos Internos |

Classificações Estratégicas

| Ação | | |
|--|--------|--|
| 2303 - Manutenção da fiscalização tributária | | |
| Tipo | Código | Descrição |
| Eixo | 3 | Tipologia de Lowi Políticas Regulatórias |
| Eixo | 12 | Grupo Temático Políticas Sociais |
| Área Resultado | 52 | Planejamento Estratégico Situacional (PES) Governabilidade |
| Área Resultado | 61 | Balanced Scorecard (BSC) Contribuição para a Sociedade |
| Ação | | |
| 2304 - Manutenção do serviço de contabilidade | | |
| Tipo | Código | Descrição |
| Eixo | 4 | Tipologia de Lowi Políticas Constitutivas |
| Eixo | 11 | Grupo Temático Políticas Institucionais |
| Área Resultado | 52 | Planejamento Estratégico Situacional (PES) Governabilidade |
| Área Resultado | 62 | Balanced Scorecard (BSC) Processos Internos |
| Ação | | |
| 2305 - Manutenção do serviço de liquidação e tesouraria | | |
| Tipo | Código | Descrição |
| Eixo | 4 | Tipologia de Lowi Políticas Constitutivas |
| Eixo | 11 | Grupo Temático Políticas Institucionais |
| Área Resultado | 52 | Planejamento Estratégico Situacional (PES) Governabilidade |
| Área Resultado | 62 | Balanced Scorecard (BSC) Processos Internos |
| Ação | | |
| 2306 - Manutenção do arquivo da fazenda pública | | |
| Tipo | Código | Descrição |
| Eixo | 4 | Tipologia de Lowi Políticas Constitutivas |
| Eixo | 11 | Grupo Temático Políticas Institucionais |
| Área Resultado | 52 | Planejamento Estratégico Situacional (PES) Governabilidade |
| Área Resultado | 62 | Balanced Scorecard (BSC) Processos Internos |
| Ação | | |
| 2307 - Elaboração dos instrumentos de planejamento e gestão do orçamento | | |
| Tipo | Código | Descrição |

Classificações Estratégicas

| | | |
|----------------|----|--|
| Eixo | 4 | Tipologia de Lowi Políticas Constitutivas |
| Eixo | 11 | Grupo Temático Políticas Institucionais |
| Área Resultado | 52 | Planejamento Estratégico Situacional (PES) Governabilidade |
| Área Resultado | 62 | Balanced Scorecard (BSC) Processos Internos |

Indicadores

| Indicador | | ODS | Tipo | | | Natureza | |
|---------------------------------------|------------------------------------|--|----------------|-------------|-------------|-------------|-------------|
| Índice Firjan de Gestão Fiscal (IFGF) | | Promover sociedades pacíficas e inclusivas para o desenvolvimento sustentável, proporcionar o acesso à justiça para todos e construir instituições eficazes, responsáveis e inclusivas em todos os níveis. | EFICIENCIA | | | PROGRAMA | |
| Und.: (Indicador) | Forma Medida: NUMERO_PURO | | Índice Recente | Índice 2022 | Índice 2023 | Índice 2024 | Índice 2025 |
| Temporalidade: CONTINUADA | Federação das Indústrias do Estado | | 0.62 | 0.625 | 0.65 | 0.675 | 0.7 |



| | |
|-------------------------|---|
| Programa: | 2050 - Gestão Educacional |
| Unidade Gestora: | 02 - Prefeitura de Unai |
| Objetivo: | Realizar a gestão do sistema municipal de ensino. |
| Justificativa: | A efetividade da política pública municipal de educação requer a gestão profissional dos serviços de apoio. |
| Observações: | Programa Setorial. |

| Tipo | Duração | Nro. Ações | Nro. Indicadores | Custo Estimado | | | | |
|--|------------|------------|------------------|----------------|--------------|--------------|--------------|---------------------|
| | | | | 2022 | 2023 | 2024 | 2025 | Total |
| 01 - Programa de Gestão, Manutenção e Serviços ao Estado | Continuada | 4 | 1 | 1.782.000,00 | 1.838.000,00 | 1.939.000,00 | 2.042.000,00 | 7.601.000,00 |

| Diretrizes do Governo | |
|-----------------------|---|
| Código | Nome |
| 1 | Zelar pela guarda da Constituição, das leis e das instituições democráticas e conservar o patrimônio público. |
| 5 | Proporcionar os meios de acesso à cultura, à educação, à ciência, à tecnologia, à pesquisa e à inovação. |
| 18 | Manter, com a cooperação técnica e financeira da União e do Estado, programas de educação infantil e de ensino fundamental. |

| Ações de Governo | | | | | | | | |
|-------------------|---|----------------------------|---|--------------------------------|------------|------------|------------|--------------|
| Tipo | Ação - | Classificação Orçamentária | Produto Unidade de Medida | Meta Produto / Meta Financeira | | | | |
| | | | | 2022 | 2023 | 2024 | 2025 | Total |
| Operação Especial | 0255 Integração à União Nacional dos Dirigentes Municipais de Educação (UNDIME) - Seção de Minas Gerais | 02.05.00.28.845.2050.0255 | Não se aplica. | - | - | - | - | - |
| | | | | 10.000,00 | 11.000,00 | 11.000,00 | 12.000,00 | 44.000,00 |
| Atividade | 2351 Gestão dos serviços de transporte escolar e de controle de frota da educação | 02.05.05.12.122.2050.2351 | Linha de transporte ou veículo da frota da educação gerenciados U - (Unidade) | 60 | 70 | 80 | 90 | 300 |
| | | | | 721.000,00 | 744.000,00 | 784.000,00 | 826.000,00 | 3.075.000,00 |
| Atividade | 2352 Gestão do serviço de produção e fornecimento de alimentação escolar | 02.05.02.12.122.2050.2352 | Gênero alimentício adquirido para a alimentação escolar U - (Unidade) | 550 | 600 | 650 | 700 | 2500 |
| | | | | 462.000,00 | 476.000,00 | 503.000,00 | 529.000,00 | 1.970.000,00 |

Ações de Governo

| Tipo | Ação - | | Classificação Orçamentária | Produto Unidade de Medida | Meta Produto / Meta Financeira | | | | |
|------------------------------------|--------|---|----------------------------|---|--------------------------------|---------------------|---------------------|---------------------|---------------------|
| | | | | | 2022 | 2023 | 2024 | 2025 | Total |
| Atividade | 2353 | Manutenção dos serviços de zeladoria e conservação de bens móveis e imóveis da educação | 02.05.02.12.122.2050.2353 | Bem móvel ou imóvel da educação conservados U - (Unidade) | 20 | 22 | 24 | 26 | 92 |
| | | | | | 589.000,00 | 607.000,00 | 641.000,00 | 675.000,00 | 2.512.000,00 |
| Custo Estimado do Programa: | | | | | 1.782.000,00 | 1.838.000,00 | 1.939.000,00 | 2.042.000,00 | 7.601.000,00 |

Classificações Estratégicas

| | | | | |
|----------------|---|--|--|--|
| Ação | 0255 - Integração à União Nacional dos Dirigentes Municipais de Educação (UNDIME) - Seção de Minas Gerais | | | |
| Tipo | Código | Descrição | | |
| Eixo | 99 | Não se aplica. | | |
| Área Resultado | 99 | Não se aplica. | | |
| Ação | 2351 - Gestão dos serviços de transporte escolar e de controle de frota da educação | | | |
| Tipo | Código | Descrição | | |
| Eixo | 4 | Tipologia de Lowi Políticas Constitutivas | | |
| Eixo | 11 | Grupo Temático Políticas Institucionais | | |
| Área Resultado | 53 | Planejamento Estratégico Situacional (PES) Capacidade de Governo | | |
| Área Resultado | 62 | Balanced Scorecard (BSC) Processos Internos | | |
| Ação | 2352 - Gestão do serviço de produção e fornecimento de alimentação escolar | | | |
| Tipo | Código | Descrição | | |
| Eixo | 4 | Tipologia de Lowi Políticas Constitutivas | | |
| Eixo | 11 | Grupo Temático Políticas Institucionais | | |
| Área Resultado | 53 | Planejamento Estratégico Situacional (PES) Capacidade de Governo | | |
| Área Resultado | 62 | Balanced Scorecard (BSC) Processos Internos | | |
| Ação | 2353 - Manutenção dos serviços de zeladoria e conservação de bens móveis e imóveis da educação | | | |
| Tipo | Código | Descrição | | |
| Eixo | 4 | Tipologia de Lowi Políticas Constitutivas | | |
| Eixo | 11 | Grupo Temático Políticas Institucionais | | |

Classificações Estratégicas

| | | |
|----------------|----|--|
| Área Resultado | 53 | Planejamento Estratégico Situacional (PES) Capacidade de Governo |
| Área Resultado | 62 | Balanced Scorecard (BSC) Processos Internos |

Indicadores

| Indicador | | ODS | Tipo | | | Natureza | | |
|---------------------------|---------------------------------|--|----------------|-------------|-------------|-------------|-------------|--|
| Gastos com Educação | | Assegurar a educação inclusiva, e equitativa e de qualidade, e promover oportunidades de aprendizagem ao longo da vida para todos. | EXECUCAO | | | PROGRAMA | | |
| Und.: (Percentual) | Forma Medida: PERCENTUAL | | Índice Recente | Índice 2022 | Índice 2023 | Índice 2024 | Índice 2025 | |
| Temporalidade: CONTINUADA | Tribunal de Contas do Estado de | | 25.23 | 25.5 | 26 | 26.5 | 27 | |



| | |
|-------------------------|---|
| Programa: | 2051 - Desenvolvimento do Ensino |
| Unidade Gestora: | 02 - Prefeitura de Unai |
| Objetivo: | Realizar os investimentos necessários ao aperfeiçoamento ou à expansão da ação governamental na área de educação. |
| Justificativa: | O horizonte de longo para a política pública municipal de educação envolve a destinação de recursos para a melhoria da qualidade do ensino e para o aumento da oferta de vagas. |
| Observações: | Programa Setorial. |

| Tipo | Duração | Nro. Ações | Nro. Indicadores | Custo Estimado | | | | |
|------------------------|------------|------------|------------------|----------------|---------------|---------------|---------------|----------------------|
| | | | | 2022 | 2023 | 2024 | 2025 | Total |
| 02 - Programa Temático | Continuada | 13 | 1 | 18.649.550,00 | 19.235.000,00 | 20.292.000,00 | 21.368.000,00 | 79.544.550,00 |

| Diretrizes do Governo | |
|-----------------------|---|
| Código | Nome |
| 1 | Zelar pela guarda da Constituição, das leis e das instituições democráticas e conservar o patrimônio público. |
| 5 | Proporcionar os meios de acesso à cultura, à educação, à ciência, à tecnologia, à pesquisa e à inovação. |
| 18 | Manter, com a cooperação técnica e financeira da União e do Estado, programas de educação infantil e de ensino fundamental. |

| Ações de Governo | | | | | | | | | |
|------------------|--------|---|----------------------------|--|--------------------------------|---------------|---------------|---------------|---------------|
| Tipo | Ação - | | Classificação Orçamentária | Produto Unidade de Medida | Meta Produto / Meta Financeira | | | | |
| | | | | | 2022 | 2023 | 2024 | 2025 | Total |
| Projeto | 1351 | Construção ou ampliação de unidades da educação infantil | 02.05.06.12.365.2051.1351 | Unidade da educação infantil construída ou ampliada U - (Unidade) | 2 | 2 | 1 | 1 | 6 |
| | | | | | 11.006.300,00 | 11.359.000,00 | 11.984.000,00 | 12.619.000,00 | 46.968.300,00 |
| Projeto | 1352 | Aparelhamento de unidades da educação infantil | 02.05.02.12.365.2051.1352 | Bem ou equipamento adquirido para nova unidade de educação infantil U - (Unidade) | 800 | 800 | 400 | 400 | 2400 |
| | | | | | 16.000,00 | 2.000,00 | 2.000,00 | 2.000,00 | 22.000,00 |
| Projeto | 1353 | Reforma, restauração ou reconstrução de unidades da educação infantil | 02.05.06.12.365.2051.1353 | Unidade da educação infantil reformada, restaurada ou reconstruída U - (Unidade) | 1 | 1 | 2 | 2 | 6 |
| | | | | | 4.000,00 | 2.000,00 | 2.000,00 | 2.000,00 | 10.000,00 |

Ações de Governo

| Tipo | Ação - | | Classificação Orçamentária | Produto Unidade de Medida | Meta Produto / Meta Financeira | | | | |
|------------------------------------|--------|---|----------------------------|---|--------------------------------|----------------------|----------------------|----------------------|----------------------|
| | | | | | 2022 | 2023 | 2024 | 2025 | Total |
| Projeto | 1354 | Reaparelhamento e modernização tecnológica em unidades da educação infantil | 02.05.02.12.365.2051.1354 | Bem ou equipamento adquirido em projeto de reaparelhamento de unidade de educação infantil existente U - (Unidade) | 200 | 250 | 300 | 350 | 1100 |
| | | | | | 1.000,00 | 2.000,00 | 2.000,00 | 2.000,00 | 7.000,00 |
| Projeto | 1355 | Construção ou ampliação de unidades do ensino fundamental | 02.05.06.12.361.2051.1355 | Unidade do ensino fundamental construída ou ampliada U - (Unidade) | 1 | 1 | 2 | 2 | 6 |
| | | | | | 4.008.000,00 | 4.137.000,00 | 4.364.000,00 | 4.596.000,00 | 17.105.000,00 |
| Projeto | 1356 | Aparelhamento de unidades do ensino fundamental | 02.05.02.12.361.2051.1356 | Bem ou equipamento adquirido para nova unidade do ensino fundamental U - (Unidade) | 1600 | 1600 | 800 | 800 | 4800 |
| | | | | | 1.000,00 | 2.000,00 | 2.000,00 | 2.000,00 | 7.000,00 |
| Projeto | 1357 | Reforma, restauração ou reconstrução de unidades do ensino fundamental | 02.05.06.12.361.2051.1357 | Unidade do ensino fundamental reformada, restaurada ou reconstruída U - (Unidade) | 2 | 2 | 1 | 1 | 6 |
| | | | | | 240.000,00 | 248.000,00 | 262.000,00 | 276.000,00 | 1.026.000,00 |
| Projeto | 1358 | Reaparelhamento e modernização tecnológica em unidades do ensino fundamental | 02.05.02.12.361.2051.1358 | Bem ou equipamento adquirido em projeto de reaparelhamento de unidade do ensino fundamental existente U - (Unidade) | 400 | 600 | 800 | 1000 | 2800 |
| | | | | | 1.000,00 | 2.000,00 | 2.000,00 | 2.000,00 | 7.000,00 |
| Projeto | 1359 | Criação e implantação do centro de produção mídias e conteúdos digitais para a rede de ensino fundamental | 02.05.04.12.361.2051.1359 | Centro de produção de mídias implantado U - (Unidade) | 0.6 | 0.2 | 0.1 | 0.1 | 1.0 |
| | | | | | 300.000,00 | 310.000,00 | 327.000,00 | 344.000,00 | 1.281.000,00 |
| Projeto | 1391 | Formação continuada de monitores e profissionais da educação infantil | 02.05.01.12.365.2051.1391 | Monitor ou profissional da educação infantil capacitado U - (Unidade) | 200 | 250 | 300 | 350 | 1100 |
| | | | | | 800.000,00 | 826.000,00 | 872.000,00 | 918.000,00 | 3.416.000,00 |
| Projeto | 1392 | Formação continuada de profissionais do ensino fundamental | 02.05.01.12.361.2051.1392 | Profissional do ensino fundamental capacitado U - (Unidade) | 300 | 350 | 400 | 450 | 1500 |
| | | | | | 1.170.000,00 | 1.208.000,00 | 1.274.000,00 | 1.342.000,00 | 4.994.000,00 |
| Atividade | 2391 | Conservação ou reparo nas estruturas físicas de unidade da educação infantil | 02.05.06.12.365.2051.2391 | Unidade da educação infantil conservada U - (Unidade) | 9 | 11 | 14 | 15 | 49 |
| | | | | | 602.250,00 | 621.000,00 | 655.000,00 | 690.000,00 | 2.568.250,00 |
| Atividade | 2392 | Conservação ou reparo nas estruturas físicas de unidade do ensino fundamental | 02.05.06.12.361.2051.2392 | Unidade do ensino fundamental conservada U - (Unidade) | 18 | 19 | 21 | 23 | 81 |
| | | | | | 500.000,00 | 516.000,00 | 544.000,00 | 573.000,00 | 2.133.000,00 |
| Custo Estimado do Programa: | | | | | 18.649.550,00 | 19.235.000,00 | 20.292.000,00 | 21.368.000,00 | 79.544.550,00 |

Classificações Estratégicas

| Ação | | |
|--|--------|---|
| 1351 - Construção ou ampliação de unidades da educação infantil | | |
| Tipo | Código | Descrição |
| Eixo | 2 | Tipologia de Lowi Políticas Redistributivas |
| Eixo | 12 | Grupo Temático Políticas Sociais |
| Área Resultado | 51 | Planejamento Estratégico Situacional (PES) Projeto de Governo |
| Área Resultado | 61 | Balanced Scorecard (BSC) Contribuição para a Sociedade |
| Ação | | |
| 1352 - Aparelhamento de unidades da educação infantil | | |
| Tipo | Código | Descrição |
| Eixo | 2 | Tipologia de Lowi Políticas Redistributivas |
| Eixo | 12 | Grupo Temático Políticas Sociais |
| Área Resultado | 51 | Planejamento Estratégico Situacional (PES) Projeto de Governo |
| Área Resultado | 61 | Balanced Scorecard (BSC) Contribuição para a Sociedade |
| Ação | | |
| 1353 - Reforma, restauração ou reconstrução de unidades da educação infantil | | |
| Tipo | Código | Descrição |
| Eixo | 2 | Tipologia de Lowi Políticas Redistributivas |
| Eixo | 12 | Grupo Temático Políticas Sociais |
| Área Resultado | 51 | Planejamento Estratégico Situacional (PES) Projeto de Governo |
| Área Resultado | 61 | Balanced Scorecard (BSC) Contribuição para a Sociedade |
| Ação | | |
| 1354 - Reaparelhamento e modernização tecnológica em unidades da educação infantil | | |
| Tipo | Código | Descrição |
| Eixo | 2 | Tipologia de Lowi Políticas Redistributivas |
| Eixo | 12 | Grupo Temático Políticas Sociais |
| Área Resultado | 51 | Planejamento Estratégico Situacional (PES) Projeto de Governo |
| Área Resultado | 61 | Balanced Scorecard (BSC) Contribuição para a Sociedade |
| Ação | | |
| 1355 - Construção ou ampliação de unidades do ensino fundamental | | |
| Tipo | Código | Descrição |

Classificações Estratégicas

| | | |
|----------------|----|---|
| Eixo | 2 | Tipologia de Lowi Políticas Redistributivas |
| Eixo | 12 | Grupo Temático Políticas Sociais |
| Área Resultado | 51 | Planejamento Estratégico Situacional (PES) Projeto de Governo |
| Área Resultado | 61 | Balanced Scorecard (BSC) Contribuição para a Sociedade |

Ação 1356 - Aparelhamento de unidades do ensino fundamental

| Tipo | Código | Descrição |
|----------------|--------|---|
| Eixo | 2 | Tipologia de Lowi Políticas Redistributivas |
| Eixo | 12 | Grupo Temático Políticas Sociais |
| Área Resultado | 51 | Planejamento Estratégico Situacional (PES) Projeto de Governo |
| Área Resultado | 61 | Balanced Scorecard (BSC) Contribuição para a Sociedade |

Ação 1357 - Reforma, restauração ou reconstrução de unidades do ensino fundamental

| Tipo | Código | Descrição |
|----------------|--------|---|
| Eixo | 2 | Tipologia de Lowi Políticas Redistributivas |
| Eixo | 12 | Grupo Temático Políticas Sociais |
| Área Resultado | 51 | Planejamento Estratégico Situacional (PES) Projeto de Governo |
| Área Resultado | 61 | Balanced Scorecard (BSC) Contribuição para a Sociedade |

Ação 1358 - Reaparelhamento e modernização tecnológica em unidades do ensino fundamental

| Tipo | Código | Descrição |
|----------------|--------|---|
| Eixo | 2 | Tipologia de Lowi Políticas Redistributivas |
| Eixo | 12 | Grupo Temático Políticas Sociais |
| Área Resultado | 51 | Planejamento Estratégico Situacional (PES) Projeto de Governo |
| Área Resultado | 61 | Balanced Scorecard (BSC) Contribuição para a Sociedade |

Ação 1359 - Criação e implantação do centro de produção mídias e conteúdos digitais para a rede de ensino fundamental

| Tipo | Código | Descrição |
|------|--------|---|
| Eixo | 2 | Tipologia de Lowi Políticas Redistributivas |
| Eixo | 12 | Grupo Temático Políticas Sociais |

Classificações Estratégicas

| | | |
|----------------|--|--|
| Área Resultado | 51 | Planejamento Estratégico Situacional (PES) Projeto de Governo |
| Área Resultado | 61 | Balanced Scorecard (BSC) Contribuição para a Sociedade |
| Ação | 1391 - Formação continuada de monitores e profissionais da educação infantil | |
| Tipo | Código | Descrição |
| Eixo | 4 | Tipologia de Lowi Políticas Constitutivas |
| Eixo | 11 | Grupo Temático Políticas Institucionais |
| Área Resultado | 53 | Planejamento Estratégico Situacional (PES) Capacidade de Governo |
| Área Resultado | 63 | Balanced Scorecard (BSC) Aprendizado e Crescimento |
| Ação | 1392 - Formação continuada de profissionais do ensino fundamental | |
| Tipo | Código | Descrição |
| Eixo | 4 | Tipologia de Lowi Políticas Constitutivas |
| Eixo | 11 | Grupo Temático Políticas Institucionais |
| Área Resultado | 53 | Planejamento Estratégico Situacional (PES) Capacidade de Governo |
| Área Resultado | 62 | Balanced Scorecard (BSC) Processos Internos |
| Ação | 2391 - Conservação ou reparo nas estruturas físicas de unidade da educação infantil | |
| Tipo | Código | Descrição |
| Eixo | 2 | Tipologia de Lowi Políticas Redistributivas |
| Eixo | 12 | Grupo Temático Políticas Sociais |
| Área Resultado | 51 | Planejamento Estratégico Situacional (PES) Projeto de Governo |
| Área Resultado | 61 | Balanced Scorecard (BSC) Contribuição para a Sociedade |
| Ação | 2392 - Conservação ou reparo nas estruturas físicas de unidade do ensino fundamental | |
| Tipo | Código | Descrição |
| Eixo | 2 | Tipologia de Lowi Políticas Redistributivas |
| Eixo | 12 | Grupo Temático Políticas Sociais |
| Área Resultado | 51 | Planejamento Estratégico Situacional (PES) Projeto de Governo |
| Área Resultado | 61 | Balanced Scorecard (BSC) Contribuição para a Sociedade |

Indicadores

| Indicador | | ODS | Tipo | | | Natureza | |
|--|------------------------------------|--|----------------|-------------|-------------|-------------|-------------|
| Índice Firjan de Desenvolvimento Municipal (IFDM) - Educação | | Assegurar a educação inclusiva, e equitativa e de qualidade, e promover oportunidades de aprendizagem ao longo da vida para todos. | EFETIVIDADE | | | PROGRAMA | |
| Und.: (Indicador) | Forma Medida: NUMERO_PURO | | Índice Recente | Índice 2022 | Índice 2023 | Índice 2024 | Índice 2025 |
| Temporalidade: CONTINUADA | Federação das Indústrias do Estado | | 0.82 | 0.82 | 0.83 | 0.84 | 0.85 |



| | |
|-------------------------|---|
| Programa: | 2052 - Serviços da Educação Básica |
| Unidade Gestora: | 02 - Prefeitura de Unai |
| Objetivo: | Prestar serviços de ensino para a educação básica. |
| Justificativa: | A Lei Federal n.º 9.394, de 20 de dezembro de 1996, Lei de Diretrizes e Bases (LDB) da Educação Nacional estabelece no inciso V do artigo 11 que compete aos Municípios oferecer a educação infantil em creches e pré-escolas, e, com prioridade, o ensino fundamental. |
| Observações: | Programa Setorial. |

| Tipo | Duração | Nro. Ações | Nro. Indicadores | Custo Estimado | | | | |
|------------------------|------------|------------|------------------|----------------|---------------|---------------|---------------|-----------------------|
| | | | | 2022 | 2023 | 2024 | 2025 | Total |
| 02 - Programa Temático | Continuada | 10 | 2 | 57.420.950,00 | 59.254.000,00 | 62.513.000,00 | 65.827.000,00 | 245.014.950,00 |

| Diretrizes do Governo | |
|-----------------------|---|
| Código | Nome |
| 1 | Zelar pela guarda da Constituição, das leis e das instituições democráticas e conservar o patrimônio público. |
| 5 | Proporcionar os meios de acesso à cultura, à educação, à ciência, à tecnologia, à pesquisa e à inovação. |
| 18 | Manter, com a cooperação técnica e financeira da União e do Estado, programas de educação infantil e de ensino fundamental. |

| Ações de Governo | | | | | | | | | |
|------------------|--------|--|----------------------------|---|--------------------------------|---------------|---------------|---------------|---------------|
| Tipo | Ação - | | Classificação Orçamentária | Produto Unidade de Medida | Meta Produto / Meta Financeira | | | | |
| | | | | | 2022 | 2023 | 2024 | 2025 | Total |
| Atividade | 2361 | Manutenção do ensino na rede de creches da educação infantil | 02.05.03.12.365.2052.2361 | Aluno matriculado na rede de creches U - (Unidade) | 1200 | 1300 | 1400 | 1500 | 5400 |
| | | | | | 13.213.000,00 | 13.635.000,00 | 14.385.000,00 | 15.148.000,00 | 56.381.000,00 |
| Atividade | 2362 | Manutenção do ensino na rede de pré-escolas da educação infantil | 02.05.03.12.365.2052.2362 | Aluno matriculado na rede de pré-escolas U - (Unidade) | 1600 | 1800 | 2000 | 2200 | 7600 |
| | | | | | 7.578.700,00 | 7.821.000,00 | 8.251.000,00 | 8.688.000,00 | 32.338.700,00 |
| Atividade | 2363 | Manutenção da educação básica na rede do ensino fundamental | 02.05.03.12.361.2052.2363 | Aluno matriculado na rede do ensino fundamental U - (Unidade) | 3800 | 4100 | 4400 | 4500 | 16800 |
| | | | | | 19.044.000,00 | 19.653.000,00 | 20.734.000,00 | 21.833.000,00 | 81.264.000,00 |
| | | | | | 220 | 200 | 180 | 160 | 760 |

Ações de Governo

| Tipo | Ação - | | Classificação Orçamentária | Produto Unidade de Medida | Meta Produto / Meta Financeira | | | | |
|------------------------------------|--------|---|----------------------------|--|--------------------------------|----------------------|----------------------|----------------------|-----------------------|
| | | | | | 2022 | 2023 | 2024 | 2025 | Total |
| Atividade | 2364 | Manutenção da Educação de Jovens e Adultos (EJA) na rede do ensino fundamental | 02.05.07.12.366.2052.2364 | Aluno da EJA matriculado na rede do ensino fundamental U - (Unidade) | 363.000,00 | 374.000,00 | 395.000,00 | 416.000,00 | 1.548.000,00 |
| Atividade | 2365 | Manutenção da educação especial na rede da educação infantil | 02.05.03.12.367.2052.2365 | Aluno da educação especial matriculado na rede da educação infantil U - (Unidade) | 40 | 50 | 60 | 70 | 220 |
| | | | | | 102.000,00 | 105.000,00 | 111.000,00 | 116.000,00 | 434.000,00 |
| Atividade | 2366 | Manutenção da educação especial na rede do ensino fundamental | 02.05.03.12.367.2052.2366 | Aluno da educação especial matriculado na rede do ensino fundamental U - (Unidade) | 100 | 120 | 140 | 160 | 520 |
| | | | | | 3.000,00 | 3.000,00 | 3.000,00 | 3.000,00 | 12.000,00 |
| Atividade | 2367 | Manutenção do serviço de produção de mídias e de conteúdos digitais para a rede de ensino fundamental | 02.05.04.12.361.2052.2367 | Conteúdo educacional digital produzido U - (Unidade) | 150 | 200 | 300 | 400 | 1050 |
| | | | | | 256.000,00 | 264.000,00 | 278.000,00 | 293.000,00 | 1.091.000,00 |
| Atividade | 2381 | Manutenção do serviço de transporte escolar para a rede do ensino fundamental | 02.05.05.12.361.2052.2381 | Aluno transportado para a rede do ensino fundamental U - (Unidade) | 1100 | 1200 | 1300 | 1400 | 5000 |
| | | | | | 13.685.250,00 | 14.123.000,00 | 14.899.000,00 | 15.689.000,00 | 58.396.250,00 |
| Atividade | 2382 | Manutenção do serviço de transporte escolar para a rede estadual do ensino médio | 02.05.05.12.362.2052.2382 | Aluno transportado para a rede estadual do ensino médio U - (Unidade) | 100 | 200 | 300 | 400 | 1000 |
| | | | | | 1.400.000,00 | 1.444.000,00 | 1.524.000,00 | 1.605.000,00 | 5.973.000,00 |
| Atividade | 2383 | Produção e fornecimento de alimentação escolar | 02.05.02.12.306.2052.2383 | Aluno atendido com alimentação escolar U - (Unidade) | 7000 | 7600 | 8200 | 8600 | 31400 |
| | | | | | 1.776.000,00 | 1.832.000,00 | 1.933.000,00 | 2.036.000,00 | 7.577.000,00 |
| Custo Estimado do Programa: | | | | | 57.420.950,00 | 59.254.000,00 | 62.513.000,00 | 65.827.000,00 | 245.014.950,00 |

Classificações Estratégicas

| Ação | | |
|---|--------|---|
| 2361 - Manutenção do ensino na rede de creches da educação infantil | | |
| Tipo | Código | Descrição |
| Eixo | 2 | Tipologia de Lowi Políticas Redistributivas |
| Eixo | 12 | Grupo Temático Políticas Sociais |
| Área Resultado | 51 | Planejamento Estratégico Situacional (PES) Projeto de Governo |
| Área Resultado | 61 | Balanced Scorecard (BSC) Contribuição para a Sociedade |

Classificações Estratégicas

| Ação | | |
|---|--------|---|
| 2362 - Manutenção do ensino na rede de pré-escolas da educação infantil | | |
| Tipo | Código | Descrição |
| Eixo | 2 | Tipologia de Lowi Políticas Redistributivas |
| Eixo | 12 | Grupo Temático Políticas Sociais |
| Área Resultado | 51 | Planejamento Estratégico Situacional (PES) Projeto de Governo |
| Área Resultado | 61 | Balanced Scorecard (BSC) Contribuição para a Sociedade |
| Ação | | |
| 2363 - Manutenção da educação básica na rede do ensino fundamental | | |
| Tipo | Código | Descrição |
| Eixo | 2 | Tipologia de Lowi Políticas Redistributivas |
| Eixo | 12 | Grupo Temático Políticas Sociais |
| Área Resultado | 51 | Planejamento Estratégico Situacional (PES) Projeto de Governo |
| Área Resultado | 61 | Balanced Scorecard (BSC) Contribuição para a Sociedade |
| Ação | | |
| 2364 - Manutenção da Educação de Jovens e Adultos (EJA) na rede do ensino fundamental | | |
| Tipo | Código | Descrição |
| Eixo | 2 | Tipologia de Lowi Políticas Redistributivas |
| Eixo | 12 | Grupo Temático Políticas Sociais |
| Área Resultado | 51 | Planejamento Estratégico Situacional (PES) Projeto de Governo |
| Área Resultado | 61 | Balanced Scorecard (BSC) Contribuição para a Sociedade |
| Ação | | |
| 2365 - Manutenção da educação especial na rede da educação infantil | | |
| Tipo | Código | Descrição |
| Eixo | 2 | Tipologia de Lowi Políticas Redistributivas |
| Eixo | 12 | Grupo Temático Políticas Sociais |
| Área Resultado | 51 | Planejamento Estratégico Situacional (PES) Projeto de Governo |
| Área Resultado | 61 | Balanced Scorecard (BSC) Contribuição para a Sociedade |
| Ação | | |
| 2366 - Manutenção da educação especial na rede do ensino fundamental | | |
| Tipo | Código | Descrição |

Classificações Estratégicas

| | | |
|----------------|----|---|
| Eixo | 2 | Tipologia de Lowi Políticas Redistributivas |
| Eixo | 12 | Grupo Temático Políticas Sociais |
| Área Resultado | 51 | Planejamento Estratégico Situacional (PES) Projeto de Governo |
| Área Resultado | 61 | Balanced Scorecard (BSC) Contribuição para a Sociedade |

Ação 2367 - Manutenção do serviço de produção de mídias e de conteúdos digitais para a rede de ensino fundamental

| Tipo | Código | Descrição |
|----------------|--------|---|
| Eixo | 2 | Tipologia de Lowi Políticas Redistributivas |
| Eixo | 12 | Grupo Temático Políticas Sociais |
| Área Resultado | 51 | Planejamento Estratégico Situacional (PES) Projeto de Governo |
| Área Resultado | 61 | Balanced Scorecard (BSC) Contribuição para a Sociedade |

Ação 2381 - Manutenção do serviço de transporte escolar para a rede do ensino fundamental

| Tipo | Código | Descrição |
|----------------|--------|---|
| Eixo | 2 | Tipologia de Lowi Políticas Redistributivas |
| Eixo | 12 | Grupo Temático Políticas Sociais |
| Área Resultado | 51 | Planejamento Estratégico Situacional (PES) Projeto de Governo |
| Área Resultado | 61 | Balanced Scorecard (BSC) Contribuição para a Sociedade |

Ação 2382 - Manutenção do serviço de transporte escolar para a rede estadual do ensino médio

| Tipo | Código | Descrição |
|----------------|--------|---|
| Eixo | 2 | Tipologia de Lowi Políticas Redistributivas |
| Eixo | 12 | Grupo Temático Políticas Sociais |
| Área Resultado | 51 | Planejamento Estratégico Situacional (PES) Projeto de Governo |
| Área Resultado | 61 | Balanced Scorecard (BSC) Contribuição para a Sociedade |



Ação 2383 - Produção e fornecimento de alimentação escolar

| Tipo | Código | Descrição |
|------|--------|---|
| Eixo | 2 | Tipologia de Lowi Políticas Redistributivas |
| Eixo | 12 | Grupo Temático Políticas Sociais |

Classificações Estratégicas

| | | |
|----------------|----|---|
| Área Resultado | 51 | Planejamento Estratégico Situacional (PES) Projeto de Governo |
| Área Resultado | 61 | Balanced Scorecard (BSC) Contribuição para a Sociedade |

Indicadores

| Indicador | | ODS | Tipo | | | Natureza | | | | | |
|---|---------------------------------|--|---|----------------|-------------|-------------|-------------|-------------|--|--|--|
| Índice de Desenvolvimento da Educação Básica (IDEB) - Anos Iniciais | | Assegurar a educação inclusiva, e equitativa e de qualidade, e promover oportunidades de aprendizagem ao longo da vida para todos. |  | EFETIVIDADE | | | PROGRAMA | | | | |
| Und.: (Indicador) | Forma Medida: NUMERO_PURO | | | Índice Recente | Índice 2022 | Índice 2023 | Índice 2024 | Índice 2025 | | | |
| Temporalidade: CONTINUADA | Instituto Nacional de Estudos e | | | 5.6 | 5.8 | 6 | 6.2 | 6.5 | | | |
| Índice de Desenvolvimento da Educação Básica (IDEB) - Anos Finais | | Assegurar a educação inclusiva, e equitativa e de qualidade, e promover oportunidades de aprendizagem ao longo da vida para todos. |  | EFETIVIDADE | | | PROGRAMA | | | | |
| Und.: (Indicador) | Forma Medida: NUMERO_PURO | | | Índice Recente | Índice 2022 | Índice 2023 | Índice 2024 | Índice 2025 | | | |
| Temporalidade: CONTINUADA | Instituto Nacional de Estudos e | | | 4.1 | 4.5 | 5 | 5.5 | 6 | | | |

| | |
|-------------------------|--|
| Programa: | 2060 - Gestão do Sistema Único de Saúde (SUS) |
| Unidade Gestora: | 02 - Prefeitura de Unai |
| Objetivo: | Realizar a gestão integrada das Ações e Serviços Públicos de Saúde (ASPS) sob o comando único do Município. |
| Justificativa: | O Sistema Único de Saúde (SUS) possui estruturas de governança intensivas em planejamento, controle e avaliação. Assim sendo, todos os serviços, processos e tarefas são amparados pela lógica da gestão por resultados e pela busca constante da otimização no uso dos recursos públicos. |
| Observações: | Programa Setorial. |

| Tipo | Duração | Nro. Ações | Nro. Indicadores | Custo Estimado | | | | |
|--|------------|------------|------------------|----------------|--------------|--------------|--------------|----------------------|
| | | | | 2022 | 2023 | 2024 | 2025 | Total |
| 01 - Programa de Gestão, Manutenção e Serviços ao Estado | Continuada | 6 | 1 | 7.169.000,00 | 7.397.000,00 | 7.804.000,00 | 8.216.000,00 | 30.586.000,00 |

| Diretrizes do Governo | |
|-----------------------|--|
| Código | Nome |
| 1 | Zelar pela guarda da Constituição, das leis e das instituições democráticas e conservar o patrimônio público. |
| 2 | Cuidar da saúde e assistência pública, da proteção e garantia das pessoas portadoras de deficiência. |
| 19 | Prestar, com a cooperação técnica e financeira da União e do Estado, serviços de atendimento à saúde da população. |

| Ações de Governo | | | | | | | | |
|------------------|---|----------------------------|---|--------------------------------|--------------|--------------|--------------|--------------|
| Tipo | Ação - | Classificação Orçamentária | Produto Unidade de Medida | Meta Produto / Meta Financeira | | | | |
| | | | | 2022 | 2023 | 2024 | 2025 | Total |
| Projeto | 1401 Realização de conferências e audiências públicas da saúde | 02.06.00.10.122.2060.1401 | Conferência ou audiência pública da saúde realizada U - (Unidade) | 1 | 1 | 1 | 1 | 4 |
| | | | | 4.000,00 | 5.000,00 | 5.000,00 | 5.000,00 | 19.000,00 |
| Atividade | 2401 Manutenção dos serviços de apoio executivo aos conselheiros e conselhos da saúde | 02.06.00.10.122.2060.2401 | Reunião de conselho da saúde realizada U - (Unidade) | 12 | 12 | 12 | 12 | 48 |
| | | | | 4.000,00 | 4.000,00 | 4.000,00 | 4.000,00 | 16.000,00 |
| Atividade | 2402 Manutenção do serviço de regulação em saúde | 02.06.03.10.125.2060.2402 | Procedimento agendado pelo serviço de regulação em saúde M - (Milhares) | 78 | 80 | 82 | 84 | 324 |
| | | | | 2.180.000,00 | 2.249.000,00 | 2.373.000,00 | 2.499.000,00 | 9.301.000,00 |

Ações de Governo

| Tipo | Ação - | | Classificação Orçamentária | Produto Unidade de Medida | Meta Produto / Meta Financeira | | | | |
|------------------------------------|--------|--|----------------------------|--|--------------------------------|---------------------|---------------------|---------------------|----------------------|
| | | | | | 2022 | 2023 | 2024 | 2025 | Total |
| Atividade | 2403 | Manutenção dos serviços de almoxarifado e administração de recursos materiais da saúde | 02.06.08.10.122.2060.2403 | Material de consumo dispensado pelo almoxarifado setorial da saúde M - (Milhares) | 21 217.000,00 | 24 223.000,00 | 27 236.000,00 | 30 248.000,00 | 102 924.000,00 |
| Atividade | 2404 | Manutenção dos serviços de zeladoria e conservação de bens móveis e imóveis da saúde | 02.06.09.10.122.2060.2404 | Bem móvel ou imóvel da saúde conservados U - (Unidade) | 15 232.000,00 | 17 239.000,00 | 19 252.000,00 | 21 265.000,00 | 72 988.000,00 |
| Atividade | 2405 | Manutenção do serviço de gestão hospitalar | 02.06.01.10.122.2060.2405 | Servidor da área hospitalar administrado U - (Unidade) | 210 4.532.000,00 | 230 4.677.000,00 | 250 4.934.000,00 | 270 5.195.000,00 | 960 19.338.000,00 |
| Custo Estimado do Programa: | | | | | 7.169.000,00 | 7.397.000,00 | 7.804.000,00 | 8.216.000,00 | 30.586.000,00 |

Classificações Estratégicas

| Ação | | | |
|---|--------|--|--|
| Tipo | Código | Descrição | |
| 1401 - Realização de conferências e audiências públicas da saúde | | | |
| Eixo | 4 | Tipologia de Lowi Políticas Constitutivas | |
| Eixo | 12 | Grupo Temático Políticas Sociais | |
| Área Resultado | 52 | Planejamento Estratégico Situacional (PES) Governabilidade | |
| Área Resultado | 61 | Balanced Scorecard (BSC) Contribuição para a Sociedade | |
| 2401 - Manutenção dos serviços de apoio executivo aos conselheiros e conselhos da saúde | | | |
| Eixo | 4 | Tipologia de Lowi Políticas Constitutivas | |
| Eixo | 11 | Grupo Temático Políticas Institucionais | |
| Área Resultado | 52 | Planejamento Estratégico Situacional (PES) Governabilidade | |
| Área Resultado | 61 | Balanced Scorecard (BSC) Contribuição para a Sociedade | |
| 2402 - Manutenção do serviço de regulação em saúde | | | |
| Eixo | 2 | Tipologia de Lowi Políticas Redistributivas | |

Classificações Estratégicas

| | | |
|----------------|----|--|
| Eixo | 12 | Grupo Temático Políticas Sociais |
| Área Resultado | 53 | Planejamento Estratégico Situacional (PES) Capacidade de Governo |
| Área Resultado | 62 | Balanced Scorecard (BSC) Processos Internos |

Ação 2403 - Manutenção dos serviços de almoxarifado e administração de recursos materiais da saúde

| Tipo | Código | Descrição |
|----------------|--------|--|
| Eixo | 4 | Tipologia de Lowi Políticas Constitutivas |
| Eixo | 11 | Grupo Temático Políticas Institucionais |
| Área Resultado | 53 | Planejamento Estratégico Situacional (PES) Capacidade de Governo |
| Área Resultado | 62 | Balanced Scorecard (BSC) Processos Internos |

Ação 2404 - Manutenção dos serviços de zeladoria e conservação de bens móveis e imóveis da saúde

| Tipo | Código | Descrição |
|----------------|--------|--|
| Eixo | 4 | Tipologia de Lowi Políticas Constitutivas |
| Eixo | 11 | Grupo Temático Políticas Institucionais |
| Área Resultado | 53 | Planejamento Estratégico Situacional (PES) Capacidade de Governo |
| Área Resultado | 62 | Balanced Scorecard (BSC) Processos Internos |

Ação 2405 - Manutenção do serviço de gestão hospitalar

| Tipo | Código | Descrição |
|----------------|--------|--|
| Eixo | 4 | Tipologia de Lowi Políticas Constitutivas |
| Eixo | 11 | Grupo Temático Políticas Institucionais |
| Área Resultado | 53 | Planejamento Estratégico Situacional (PES) Capacidade de Governo |
| Área Resultado | 62 | Balanced Scorecard (BSC) Processos Internos |

Indicadores

| Indicador | ODS | Tipo | Natureza |
|-----------|-----|------|----------|
|-----------|-----|------|----------|

Indicadores

| Indicador | | ODS | Tipo | | | Natureza | |
|---------------------------|---------------------------------|--|----------------|-------------|-------------|-------------|-------------|
| Gastos com Saúde | | Assegurar uma vida saudável e promover o bem-estar para todos, em todas as idades. | EXECUCAO | | | PROGRAMA | |
| Und.: (Percentual) | Forma Medida: PERCENTUAL | | Índice Recente | Índice 2022 | Índice 2023 | Índice 2024 | Índice 2025 |
| Temporalidade: CONTINUADA | Tribunal de Contas do Estado de | | 34.54 | 33 | 32 | 31 | 30 |



| | |
|-------------------------|--|
| Programa: | 2061 - Desenvolvimento da Saúde |
| Unidade Gestora: | 02 - Prefeitura de Unai |
| Objetivo: | Realizar os investimentos necessários ao aperfeiçoamento ou à expansão da ação governamental na área de saúde. |
| Justificativa: | A qualidade das Ações e Serviços Públicos de Saúde (ASPS) demanda investimentos contínuos na estrutura física das unidades de atendimento, em equipamentos modernos e no aperfeiçoamento dos procedimentos, todos voltados para a melhoria das condições de trabalho e elevação da resolutividade. |
| Observações: | Programa Setorial. |

| Tipo | Duração | Nro. Ações | Nro. Indicadores | Custo Estimado | | | | |
|------------------------|------------|------------|------------------|----------------|--------------|--------------|--------------|----------------------|
| | | | | 2022 | 2023 | 2024 | 2025 | Total |
| 02 - Programa Temático | Continuada | 16 | 1 | 59.739.980,76 | 2.159.000,00 | 2.276.000,00 | 2.397.000,00 | 66.571.980,76 |

| Diretrizes do Governo | |
|-----------------------|--|
| Código | Nome |
| 1 | Zelar pela guarda da Constituição, das leis e das instituições democráticas e conservar o patrimônio público. |
| 2 | Cuidar da saúde e assistência pública, da proteção e garantia das pessoas portadoras de deficiência. |
| 19 | Prestar, com a cooperação técnica e financeira da União e do Estado, serviços de atendimento à saúde da população. |

| Ações de Governo | | | | | | | | |
|------------------|--|----------------------------|--|--------------------------------|-----------|-----------|-----------|------------|
| Tipo | Ação - | Classificação Orçamentária | Produto Unidade de Medida | Meta Produto / Meta Financeira | | | | |
| | | | | 2022 | 2023 | 2024 | 2025 | Total |
| Projeto | 1411 Implantação de equipes da estratégia de saúde da família | 02.06.04.10.301.2061.1411 | Equipe da estratégia de saúde da família implantada U - (Unidade) | 2 | 2 | 1 | 1 | 6 |
| | | | | 30.000,00 | 31.000,00 | 33.000,00 | 35.000,00 | 129.000,00 |
| Projeto | 1412 Implantação de equipes de saúde bucal da família | 02.06.12.10.301.2061.1412 | Equipe de saúde bucal da família implantada U - (Unidade) | 2 | 2 | 1 | 1 | 6 |
| | | | | 35.000,00 | 37.000,00 | 39.000,00 | 41.000,00 | 152.000,00 |
| Projeto | 1413 Implantação de equipes de atenção básica no sistema prisional | 02.06.04.10.301.2061.1413 | Equipe de atenção básica no sistema prisional implantada U - (Unidade) | 0.4 | 0.2 | 0.2 | 0.2 | 1.0 |
| | | | | 1.000,00 | 2.000,00 | 2.000,00 | 2.000,00 | 7.000,00 |

Ações de Governo

| Tipo | Ação - | | Classificação Orçamentária | Produto Unidade de Medida | Meta Produto / Meta Financeira | | | | |
|---------|--------|--|----------------------------|---|--------------------------------|------------|------------|--------------|---------------|
| | | | | | 2022 | 2023 | 2024 | 2025 | Total |
| Projeto | 1415 | Construção ou ampliação de unidades básicas de saúde | 02.06.09.10.301.2061.1415 | Unidade básica de saúde construída ou ampliada U - (Unidade) | 2 | 2 | 1 | 1 | 6 |
| | | | | | 72.920,38 | 1.000,00 | 1.000,00 | 1.000,00 | 75.920,38 |
| Projeto | 1416 | Reforma, restauração ou reconstrução de unidades básicas de saúde | 02.06.09.10.301.2061.1416 | Unidade básica de saúde reformada, restaurada ou reconstruída U - (Unidade) | 5 | 5 | 7 | 7 | 24 |
| | | | | | 1.071.920,00 | 929.000,00 | 980.000,00 | 1.032.000,00 | 4.012.920,00 |
| Projeto | 1421 | Construção ou ampliação de unidades de atenção ambulatorial especializada | 02.06.20.10.302.2061.1421 | Unidade de atenção ambulatorial especializada construída ou ampliada U - (Unidade) | | 0.2 | 0.5 | 0.3 | 1.0 |
| | | | | | | 1.000,00 | 1.000,00 | 1.000,00 | 3.000,00 |
| Projeto | 1422 | Reforma, restauração ou reconstrução de unidades de atenção ambulatorial especializada | 02.06.09.10.302.2061.1422 | Unidade de atenção ambulatorial reformada, restaurada ou reconstruída U - (Unidade) | 1 | 1 | 1 | 1 | 4 |
| | | | | | 1.000,00 | 2.000,00 | 2.000,00 | 2.000,00 | 7.000,00 |
| Projeto | 1423 | Implantação de serviço de atenção psicossocial relacionada à dependência de substâncias psicoativas | 02.06.18.10.302.2061.1423 | Serviço de atenção psicossocial para dependentes de psicoativos implantado U - (Unidade) | 0.25 | 0.25 | 0.25 | 0.25 | 1.00 |
| | | | | | 80.000,00 | 83.000,00 | 88.000,00 | 92.000,00 | 343.000,00 |
| Projeto | 1425 | Construção ou ampliação de unidades hospitalares ou de atendimento emergencial | 02.06.09.10.302.2061.1425 | Unidade hospitalar ou de atendimento emergencial construída ou ampliada U - (Unidade) | 0.5 | 0.5 | 0.5 | 0.5 | 2.0 |
| | | | | | 40.000.000,00 | 123.000,00 | 129.000,00 | 137.000,00 | 40.389.000,00 |
| Projeto | 1426 | Reforma, restauração ou reconstrução de unidades hospitalares ou de atendimento emergencial | 02.06.09.10.302.2061.1426 | Unidade hospitalar ou de atendimento emergencial reformada, restaurada ou reconstruída U - (Unidade) | 0.25 | 0.25 | 0.25 | 0.25 | 1.00 |
| | | | | | 900.000,00 | 929.000,00 | 980.000,00 | 1.032.000,00 | 3.841.000,00 |
| Projeto | 1441 | Construção ou ampliação de unidade de assistência farmacêutica | 02.06.09.10.303.2061.1441 | Unidade de assistência farmacêutica construída ou ampliada U - (Unidade) | 0.1 | 0.5 | 0.3 | 0.1 | 1.0 |
| | | | | | 1.000,00 | 1.000,00 | 1.000,00 | 1.000,00 | 4.000,00 |
| Projeto | 1442 | Reforma, restauração ou reconstrução do Centro de Controle de Zoonoses (CCZ) | 02.06.23.10.305.2061.1442 | CCZ reformado, restaurado ou reconstruído U - (Unidade) | | 0.5 | 0.3 | 0.2 | 1.0 |
| | | | | | | 1.000,00 | 1.000,00 | 1.000,00 | 3.000,00 |
| Projeto | 1443 | Implantação do laboratório de controle e de vigilância da qualidade da água para consumo humano e seu padrão de potabilidade | 02.06.11.10.305.2061.1443 | Laboratório de controle e de vigilância da qualidade da água implantado U - (Unidade) | 0.25 | 0.25 | 0.25 | 0.25 | 1.00 |
| | | | | | 2.000,00 | 3.000,00 | 3.000,00 | 3.000,00 | 11.000,00 |

Ações de Governo

| Tipo | Ação - | | Classificação Orçamentária | Produto Unidade de Medida | Meta Produto / Meta Financeira | | | | |
|------------------------------------|--------|--|----------------------------|---|--------------------------------|---------------------|---------------------|---------------------|----------------------|
| | | | | | 2022 | 2023 | 2024 | 2025 | Total |
| Projeto | 1444 | Aparelhamento de unidades básicas de saúde | 02.06.04.10.301.2061.1444 | Bem ou equipamento adquirido para nova unidade básica de saúde U - (Unidade) | 120 | 120 | 60 | 60 | 360 |
| | | | | | 1.000,00 | 2.000,00 | 2.000,00 | 2.000,00 | 7.000,00 |
| Projeto | 1445 | Aparelhamento de unidades de atenção ambulatorial especializada | 02.06.20.10.302.2061.1445 | Bem ou equipamento adquirido para nova unidade básica de saúde U - (Unidade) | 40 | 40 | 40 | 40 | 160 |
| | | | | | 44.140,38 | 2.000,00 | 2.000,00 | 2.000,00 | 50.140,38 |
| Projeto | 1446 | Aparelhamento de unidades hospitalares ou de atendimento emergencial | 02.06.01.10.302.2061.1446 | Bem ou equipamento adquirido para nova unidade hospitalar ou de atendimento emergencial U - (Unidade) | 100 | 500 | 1200 | 200 | 2000 |
| | | | | | 17.500.000,00 | 12.000,00 | 12.000,00 | 13.000,00 | 17.537.000,00 |
| Custo Estimado do Programa: | | | | | 59.739.980,76 | 2.159.000,00 | 2.276.000,00 | 2.397.000,00 | 66.571.980,76 |

Classificações Estratégicas

| Ação | 1411 - Implantação de equipes da estratégia de saúde da família | | |
|----------------|--|---|--|
| Tipo | Código | Descrição | |
| Eixo | 2 | Tipologia de Lowi Políticas Redistributivas | |
| Eixo | 12 | Grupo Temático Políticas Sociais | |
| Área Resultado | 51 | Planejamento Estratégico Situacional (PES) Projeto de Governo | |
| Área Resultado | 61 | Balanced Scorecard (BSC) Contribuição para a Sociedade | |
| Ação | 1412 - Implantação de equipes de saúde bucal da família | | |
| Tipo | Código | Descrição | |
| Eixo | 2 | Tipologia de Lowi Políticas Redistributivas | |
| Eixo | 12 | Grupo Temático Políticas Sociais | |
| Área Resultado | 51 | Planejamento Estratégico Situacional (PES) Projeto de Governo | |
| Área Resultado | 61 | Balanced Scorecard (BSC) Contribuição para a Sociedade | |
| Ação | 1413 - Implantação de equipes de atenção básica no sistema prisional | | |
| Tipo | Código | Descrição | |

Classificações Estratégicas

| | | |
|----------------|----|---|
| Eixo | 2 | Tipologia de Lowi Políticas Redistributivas |
| Eixo | 12 | Grupo Temático Políticas Sociais |
| Área Resultado | 51 | Planejamento Estratégico Situacional (PES) Projeto de Governo |
| Área Resultado | 61 | Balanced Scorecard (BSC) Contribuição para a Sociedade |

Ação 1415 - Construção ou ampliação de unidades básicas de saúde

| Tipo | Código | Descrição |
|----------------|--------|---|
| Eixo | 2 | Tipologia de Lowi Políticas Redistributivas |
| Eixo | 12 | Grupo Temático Políticas Sociais |
| Área Resultado | 51 | Planejamento Estratégico Situacional (PES) Projeto de Governo |
| Área Resultado | 61 | Balanced Scorecard (BSC) Contribuição para a Sociedade |

Ação 1416 - Reforma, restauração ou reconstrução de unidades básicas de saúde

| Tipo | Código | Descrição |
|----------------|--------|---|
| Eixo | 2 | Tipologia de Lowi Políticas Redistributivas |
| Eixo | 12 | Grupo Temático Políticas Sociais |
| Área Resultado | 51 | Planejamento Estratégico Situacional (PES) Projeto de Governo |
| Área Resultado | 61 | Balanced Scorecard (BSC) Contribuição para a Sociedade |

Ação 1421 - Construção ou ampliação de unidades de atenção ambulatorial especializada

| Tipo | Código | Descrição |
|----------------|--------|---|
| Eixo | 2 | Tipologia de Lowi Políticas Redistributivas |
| Eixo | 12 | Grupo Temático Políticas Sociais |
| Área Resultado | 51 | Planejamento Estratégico Situacional (PES) Projeto de Governo |
| Área Resultado | 61 | Balanced Scorecard (BSC) Contribuição para a Sociedade |

Ação 1422 - Reforma, restauração ou reconstrução de unidades de atenção ambulatorial especializada

| Tipo | Código | Descrição |
|------|--------|---|
| Eixo | 2 | Tipologia de Lowi Políticas Redistributivas |
| Eixo | 12 | Grupo Temático Políticas Sociais |

Classificações Estratégicas

| | | |
|----------------|--|---|
| Área Resultado | 51 | Planejamento Estratégico Situacional (PES) Projeto de Governo |
| Área Resultado | 61 | Balanced Scorecard (BSC) Contribuição para a Sociedade |
| Ação | 1423 - Implantação de serviço de atenção psicossocial relacionada à dependência de substâncias psicoativas | |
| Tipo | Código | Descrição |
| Eixo | 2 | Tipologia de Lowi Políticas Redistributivas |
| Eixo | 12 | Grupo Temático Políticas Sociais |
| Área Resultado | 51 | Planejamento Estratégico Situacional (PES) Projeto de Governo |
| Área Resultado | 61 | Balanced Scorecard (BSC) Contribuição para a Sociedade |
| Ação | 1425 - Construção ou ampliação de unidades hospitalares ou de atendimento emergencial | |
| Tipo | Código | Descrição |
| Eixo | 2 | Tipologia de Lowi Políticas Redistributivas |
| Eixo | 12 | Grupo Temático Políticas Sociais |
| Área Resultado | 51 | Planejamento Estratégico Situacional (PES) Projeto de Governo |
| Área Resultado | 61 | Balanced Scorecard (BSC) Contribuição para a Sociedade |
| Ação | 1426 - Reforma, restauração ou reconstrução de unidades hospitalares ou de atendimento emergencial | |
| Tipo | Código | Descrição |
| Eixo | 2 | Tipologia de Lowi Políticas Redistributivas |
| Eixo | 12 | Grupo Temático Políticas Sociais |
| Área Resultado | 51 | Planejamento Estratégico Situacional (PES) Projeto de Governo |
| Área Resultado | 61 | Balanced Scorecard (BSC) Contribuição para a Sociedade |
| Ação | 1441 - Construção ou ampliação de unidade de assistência farmacêutica | |
| Tipo | Código | Descrição |
| Eixo | 2 | Tipologia de Lowi Políticas Redistributivas |
| Eixo | 12 | Grupo Temático Políticas Sociais |
| Área Resultado | 51 | Planejamento Estratégico Situacional (PES) Projeto de Governo |
| Área Resultado | 61 | Balanced Scorecard (BSC) Contribuição para a Sociedade |

Classificações Estratégicas

| Ação | | |
|---|--------|---|
| 1442 - Reforma, restauração ou reconstrução do Centro de Controle de Zoonoses (CCZ) | | |
| Tipo | Código | Descrição |
| Eixo | 2 | Tipologia de Lowi Políticas Redistributivas |
| Eixo | 12 | Grupo Temático Políticas Sociais |
| Área Resultado | 51 | Planejamento Estratégico Situacional (PES) Projeto de Governo |
| Área Resultado | 61 | Balanced Scorecard (BSC) Contribuição para a Sociedade |
| Ação | | |
| 1443 - Implantação do laboratório de controle e de vigilância da qualidade da água para consumo humano e seu padrão de potabilidade | | |
| Tipo | Código | Descrição |
| Eixo | 3 | Tipologia de Lowi Políticas Regulatórias |
| Eixo | 12 | Grupo Temático Políticas Sociais |
| Área Resultado | 51 | Planejamento Estratégico Situacional (PES) Projeto de Governo |
| Área Resultado | 61 | Balanced Scorecard (BSC) Contribuição para a Sociedade |
| Ação | | |
| 1444 - Aparelhamento de unidades básicas de saúde | | |
| Tipo | Código | Descrição |
| Eixo | 2 | Tipologia de Lowi Políticas Redistributivas |
| Eixo | 12 | Grupo Temático Políticas Sociais |
| Área Resultado | 51 | Planejamento Estratégico Situacional (PES) Projeto de Governo |
| Área Resultado | 61 | Balanced Scorecard (BSC) Contribuição para a Sociedade |
| Ação | | |
| 1445 - Aparelhamento de unidades de atenção ambulatorial especializada | | |
| Tipo | Código | Descrição |
| Eixo | 2 | Tipologia de Lowi Políticas Redistributivas |
| Eixo | 12 | Grupo Temático Políticas Sociais |
| Área Resultado | 51 | Planejamento Estratégico Situacional (PES) Projeto de Governo |
| Área Resultado | 61 | Balanced Scorecard (BSC) Contribuição para a Sociedade |
| Ação | | |
| 1446 - Aparelhamento de unidades hospitalares ou de atendimento emergencial | | |
| Tipo | Código | Descrição |

Classificações Estratégicas

| | | |
|----------------|----|---|
| Eixo | 2 | Tipologia de Lowi Políticas Redistributivas |
| Eixo | 12 | Grupo Temático Políticas Sociais |
| Área Resultado | 51 | Planejamento Estratégico Situacional (PES) Projeto de Governo |
| Área Resultado | 61 | Balanced Scorecard (BSC) Contribuição para a Sociedade |

Indicadores

| Indicador | | ODS | Tipo | | | Natureza | |
|---|------------------------------------|---|----------------|-------------|-------------|-------------|-------------|
| Índice Firjan de Desenvolvimento Municipal (IFDM) - Saúde | | 3 SAÚDE E BEM-ESTAR Assegurar uma vida saudável e promover o bem-estar para todos, em todas as idades. | EFETIVIDADE | | | PROGRAMA | |
| Und.: (Indicador) | Forma Medida: NUMERO_PURO | | Índice Recente | Índice 2022 | Índice 2023 | Índice 2024 | Índice 2025 |
| Temporalidade: CONTINUADA | Federação das Indústrias do Estado | | 0.73 | 0.74 | 0.76 | 0.78 | 0.8 |



| | |
|-------------------------|--|
| Programa: | 2062 - Serviços da Atenção Básica em Saúde |
| Unidade Gestora: | 02 - Prefeitura de Unai |
| Objetivo: | Realizar os atendimentos do nível da atenção básica e promover a prevenção. |
| Justificativa: | A rede de atenção básica à saúde funciona como a porta de entrada do usuário no Sistema Único de Saúde (SUS). Dessa forma, a qualidade e assertividade dos primeiros atendimentos têm papel decisivo no processo de tratamento e cura. |
| Observações: | Programa Setorial. |

| Tipo | Duração | Nro. Ações | Nro. Indicadores | Custo Estimado | | | | |
|------------------------|------------|------------|------------------|----------------|---------------|---------------|---------------|----------------------|
| | | | | 2022 | 2023 | 2024 | 2025 | Total |
| 02 - Programa Temático | Continuada | 11 | 1 | 21.529.000,00 | 21.988.000,00 | 23.199.000,00 | 24.429.000,00 | 91.145.000,00 |

| Diretrizes do Governo | |
|-----------------------|--|
| Código | Nome |
| 1 | Zelar pela guarda da Constituição, das leis e das instituições democráticas e conservar o patrimônio público. |
| 2 | Cuidar da saúde e assistência pública, da proteção e garantia das pessoas portadoras de deficiência. |
| 19 | Prestar, com a cooperação técnica e financeira da União e do Estado, serviços de atendimento à saúde da população. |

| Ações de Governo | | | | | Meta Produto / Meta Financeira | | | | |
|------------------|--------|---|----------------------------|---|--------------------------------|--------------|---|---------------------------|---|
| Tipo | Ação - | | Classificação Orçamentária | Produto Unidade de Medida | 2022 | 2023 | 2024 | 2025 | Total |
| | | | | | Atividade | 2410 | Manutenção dos serviços de atenção básica à saúde | 02.06.04.10.301.2062.2410 | Usuário do SUS atendido na atenção básica tradicional U - (Unidade) |
| | | | | | 1.143.000,00 | 1.179.000,00 | 1.244.000,00 | 1.310.000,00 | 4.876.000,00 |
| Atividade | 2411 | Manutenção dos serviços de atenção básica pela estratégia de saúde da família | 02.06.04.10.301.2062.2411 | Usuário do SUS atendido pela estratégia de saúde da família U - (Unidade) | 62000 | 64000 | 66000 | 68000 | 260000 |
| | | | | | 8.036.000,00 | 8.262.000,00 | 8.716.000,00 | 9.178.000,00 | 34.192.000,00 |
| Atividade | 2412 | Manutenção dos serviços comunitários de prevenção e de promoção da saúde | 02.06.04.10.301.2062.2412 | Atendimento realizado por agente comunitário da saúde U - (Unidade) | 31000 | 33000 | 35000 | 37000 | 136000 |
| | | | | | 2.400.000,00 | 2.284.000,00 | 2.410.000,00 | 2.538.000,00 | 9.632.000,00 |

Ações de Governo

| Tipo | Ação - | | Classificação Orçamentária | Produto Unidade de Medida | Meta Produto / Meta Financeira | | | | |
|------------------------------------|--------|--|----------------------------|--|--------------------------------|----------------------|----------------------|----------------------|----------------------|
| | | | | | 2022 | 2023 | 2024 | 2025 | Total |
| Atividade | 2413 | Manutenção dos serviços de apoio à atenção básica realizada pela estratégia de saúde da família | 02.06.22.10.301.2062.2413 | Usuário atendido M - (Milhares) | 9000 | 10000 | 11000 | 12000 | 42000 |
| | | | | | 2.482.000,00 | 2.561.000,00 | 2.702.000,00 | 2.845.000,00 | 10.590.000,00 |
| Atividade | 2414 | Manutenção dos serviços de prevenção e de atenção à saúde bucal | 02.06.12.10.301.2062.2414 | Usuário atendido M - (Milhares) | 17000 | 19000 | 21000 | 23000 | 80000 |
| | | | | | 6.334.000,00 | 6.536.000,00 | 6.896.000,00 | 7.261.000,00 | 27.027.000,00 |
| Atividade | 2415 | Manutenção do serviço de atenção básica no sistema prisional | 02.06.04.10.301.2062.2415 | Detento atendido pelo serviço de atenção básica U - (Unidade) | 900 | 900 | 900 | 900 | 3600 |
| | | | | | 154.000,00 | 158.000,00 | 167.000,00 | 176.000,00 | 655.000,00 |
| Atividade | 2416 | Manutenção dos serviços itinerantes de atenção básica à saúde | 02.06.04.10.301.2062.2416 | Usuário atendido M - (Milhares) | 2100 | 2300 | 2500 | 2700 | 9600 |
| | | | | | 83.000,00 | 85.000,00 | 90.000,00 | 95.000,00 | 353.000,00 |
| Atividade | 2417 | Concessão de auxílio e suporte local aos participantes do Programa Mais Médicos | 02.06.07.10.301.2062.2417 | Participante do Programa Mais Médicos beneficiado U - (Unidade) | 5 | 5 | 5 | 5 | 20 |
| | | | | | 120.000,00 | 123.000,00 | 130.000,00 | 137.000,00 | 510.000,00 |
| Atividade | 2418 | Manutenção do serviço de fornecimento de gases medicinais para tratamento domiciliar | 02.06.04.10.301.2062.2418 | Usuário atendido M - (Milhares) | 40 | 50 | 60 | 70 | 220 |
| | | | | | 457.000,00 | 471.000,00 | 497.000,00 | 523.000,00 | 1.948.000,00 |
| Atividade | 2419 | Manutenção do serviço de fornecimento de dietas especiais e suplementos alimentares para tratamento domiciliar | 02.06.04.10.301.2062.2419 | Usuário do SUS beneficiado com dietas especiais e suplementos para tratamento domiciliar U - (Unidade) | 1300 | 1400 | 1500 | 1600 | 5800 |
| | | | | | 200.000,00 | 206.000,00 | 217.000,00 | 229.000,00 | 852.000,00 |
| Atividade | 2420 | Manutenção do serviço de fornecimento de insumos para tratamento domiciliar | 02.06.04.10.301.2062.2420 | Usuário do SUS beneficiado com insumos para tratamento domiciliar U - (Unidade) | 500 | 600 | 700 | 800 | 2600 |
| | | | | | 120.000,00 | 123.000,00 | 130.000,00 | 137.000,00 | 510.000,00 |
| Custo Estimado do Programa: | | | | | 21.529.000,00 | 21.988.000,00 | 23.199.000,00 | 24.429.000,00 | 91.145.000,00 |

Classificações Estratégicas

| | | | |
|----------------|--|---|--|
| Ação | 2410 - Manutenção dos serviços de atenção básica à saúde | | |
| Tipo | Código | Descrição | |
| Eixo | 2 | Tipologia de Lowi Políticas Redistributivas | |
| Eixo | 12 | Grupo Temático Políticas Sociais | |
| Área Resultado | 51 | Planejamento Estratégico Situacional (PES) Projeto de Governo | |

Classificações Estratégicas

| | | |
|----------------|--|---|
| Área Resultado | 61 | Balanced Scorecard (BSC) Contribuição para a Sociedade |
| Ação | 2411 - Manutenção dos serviços de atenção básica pela estratégia de saúde da família | |
| Tipo | Código | Descrição |
| Eixo | 2 | Tipologia de Lowi Políticas Redistributivas |
| Eixo | 12 | Grupo Temático Políticas Sociais |
| Área Resultado | 51 | Planejamento Estratégico Situacional (PES) Projeto de Governo |
| Área Resultado | 61 | Balanced Scorecard (BSC) Contribuição para a Sociedade |
| Ação | 2412 - Manutenção dos serviços comunitários de prevenção e de promoção da saúde | |
| Tipo | Código | Descrição |
| Eixo | 2 | Tipologia de Lowi Políticas Redistributivas |
| Eixo | 12 | Grupo Temático Políticas Sociais |
| Área Resultado | 51 | Planejamento Estratégico Situacional (PES) Projeto de Governo |
| Área Resultado | 61 | Balanced Scorecard (BSC) Contribuição para a Sociedade |
| Ação | 2413 - Manutenção dos serviços de apoio à atenção básica realizada pela estratégia de saúde da família | |
| Tipo | Código | Descrição |
| Eixo | 2 | Tipologia de Lowi Políticas Redistributivas |
| Eixo | 12 | Grupo Temático Políticas Sociais |
| Área Resultado | 51 | Planejamento Estratégico Situacional (PES) Projeto de Governo |
| Área Resultado | 61 | Balanced Scorecard (BSC) Contribuição para a Sociedade |
| Ação | 2414 - Manutenção dos serviços de prevenção e de atenção à saúde bucal | |
| Tipo | Código | Descrição |
| Eixo | 2 | Tipologia de Lowi Políticas Redistributivas |
| Eixo | 12 | Grupo Temático Políticas Sociais |
| Área Resultado | 51 | Planejamento Estratégico Situacional (PES) Projeto de Governo |
| Área Resultado | 61 | Balanced Scorecard (BSC) Contribuição para a Sociedade |

Classificações Estratégicas**Ação** 2415 - Manutenção do serviço de atenção básica no sistema prisional

| Tipo | Código | Descrição |
|----------------|--------|---|
| Eixo | 2 | Tipologia de Lowi Políticas Redistributivas |
| Eixo | 12 | Grupo Temático Políticas Sociais |
| Área Resultado | 51 | Planejamento Estratégico Situacional (PES) Projeto de Governo |
| Área Resultado | 61 | Balanced Scorecard (BSC) Contribuição para a Sociedade |

Ação 2416 - Manutenção dos serviços itinerantes de atenção básica à saúde

| Tipo | Código | Descrição |
|----------------|--------|---|
| Eixo | 2 | Tipologia de Lowi Políticas Redistributivas |
| Eixo | 12 | Grupo Temático Políticas Sociais |
| Área Resultado | 51 | Planejamento Estratégico Situacional (PES) Projeto de Governo |
| Área Resultado | 61 | Balanced Scorecard (BSC) Contribuição para a Sociedade |

Ação 2417 - Concessão de auxílio e suporte local aos participantes do Programa Mais Médicos

| Tipo | Código | Descrição |
|----------------|--------|---|
| Eixo | 1 | Tipologia de Lowi Políticas Distributivas |
| Eixo | 12 | Grupo Temático Políticas Sociais |
| Área Resultado | 51 | Planejamento Estratégico Situacional (PES) Projeto de Governo |
| Área Resultado | 61 | Balanced Scorecard (BSC) Contribuição para a Sociedade |

Ação 2418 - Manutenção do serviço de fornecimento de gases medicinais para tratamento domiciliar

| Tipo | Código | Descrição |
|----------------|--------|---|
| Eixo | 1 | Tipologia de Lowi Políticas Distributivas |
| Eixo | 12 | Grupo Temático Políticas Sociais |
| Área Resultado | 51 | Planejamento Estratégico Situacional (PES) Projeto de Governo |
| Área Resultado | 61 | Balanced Scorecard (BSC) Contribuição para a Sociedade |

Ação 2419 - Manutenção do serviço de fornecimento de dietas especiais e suplementos alimentares para tratamento domiciliar

| Tipo | Código | Descrição |
|------|--------|-----------|
|------|--------|-----------|

Classificações Estratégicas

| | | |
|----------------|----|---|
| Eixo | 1 | Tipologia de Lowi Políticas Distributivas |
| Eixo | 12 | Grupo Temático Políticas Sociais |
| Área Resultado | 51 | Planejamento Estratégico Situacional (PES) Projeto de Governo |
| Área Resultado | 61 | Balanced Scorecard (BSC) Contribuição para a Sociedade |

Ação 2420 - Manutenção do serviço de fornecimento de insumos para tratamento domiciliar

| Tipo | Código | Descrição |
|----------------|--------|---|
| Eixo | 1 | Tipologia de Lowi Políticas Distributivas |
| Eixo | 12 | Grupo Temático Políticas Sociais |
| Área Resultado | 51 | Planejamento Estratégico Situacional (PES) Projeto de Governo |
| Área Resultado | 61 | Balanced Scorecard (BSC) Contribuição para a Sociedade |

Indicadores

| Indicador | | ODS | Tipo | | | Natureza | |
|---|--------------------------------|---|----------------|-------------|-------------|-------------|-------------|
| Cobertura Populacional pela Estratégia Saúde da Família (ESF) | | 3 SAÚDE E BEM-ESTAR Assegurar uma vida saudável e promover o bem-estar para todos, em todas as idades. | EFICACIA | | | PROGRAMA | |
| Und.: (Percentual) | Forma Medida: PERCENTUAL | | Índice Recente | Índice 2022 | Índice 2023 | Índice 2024 | Índice 2025 |
| Temporalidade: CONTINUADA | Departamento de Atenção Básica | | 53.52 | 55 | 60 | 65 | 70 |



| | |
|-------------------------|--|
| Programa: | 2063 - Serviços da Atenção Ambulatorial Especializada |
| Unidade Gestora: | 02 - Prefeitura de Unai |
| Objetivo: | Prestar os serviços especializados de atenção à saúde de forma ambulatorial. |
| Justificativa: | Os casos não solucionados pela atenção básica demandam aprofundamento para diagnóstico e tratamento. O serviço ambulatorial especializado é destinado aos pacientes que ainda não foram curados e que, todavia, ainda não apresentaram necessidade de internação ou de procedimentos cirúrgicos. |
| Observações: | Programa Setorial. |

| Tipo | Duração | Nro. Ações | Nro. Indicadores | Custo Estimado | | | | |
|------------------------|------------|------------|------------------|----------------|---------------|---------------|---------------|----------------------|
| | | | | 2022 | 2023 | 2024 | 2025 | Total |
| 02 - Programa Temático | Continuada | 11 | 1 | 20.368.440,38 | 20.840.000,00 | 21.986.000,00 | 23.153.000,00 | 86.347.440,38 |

| Diretrizes do Governo | |
|-----------------------|--|
| Código | Nome |
| 1 | Zelar pela guarda da Constituição, das leis e das instituições democráticas e conservar o patrimônio público. |
| 2 | Cuidar da saúde e assistência pública, da proteção e garantia das pessoas portadoras de deficiência. |
| 19 | Prestar, com a cooperação técnica e financeira da União e do Estado, serviços de atendimento à saúde da população. |

| Ações de Governo | | | | | | | | |
|------------------|--|----------------------------|---|--------------------------------|--------------|--------------|--------------|---------------|
| Tipo | Ação - | Classificação Orçamentária | Produto Unidade de Medida | Meta Produto / Meta Financeira | | | | |
| | | | | 2022 | 2023 | 2024 | 2025 | Total |
| Atividade | 2421 Manutenção dos serviços de atenção ambulatorial em clínicas especializadas | 02.06.20.10.302.2063.2421 | Usuário do SUS atendido pelo serviço de atenção ambulatorial especializada U - (Unidade) | 83000 | 88000 | 93000 | 98000 | 362000 |
| | | | | 7.227.000,00 | 7.458.000,00 | 7.868.000,00 | 8.285.000,00 | 30.838.000,00 |
| Atividade | 2422 Manutenção dos serviços de referência para o tratamento de doenças infectocontagiosas | 02.06.20.10.302.2063.2422 | Usuário do SUS atendido e monitorado pelo serviço de referência para doenças infectocontagiosas U - (Unidade) | 1300 | 1400 | 1500 | 1600 | 5800 |
| | | | | 984.000,00 | 1.015.000,00 | 1.071.000,00 | 1.128.000,00 | 4.198.000,00 |

Ações de Governo

| Tipo | Ação - | | Classificação Orçamentária | Produto Unidade de Medida | Meta Produto / Meta Financeira | | | | |
|-----------|--------|--|----------------------------|---|--------------------------------|--------------|--------------|--------------|---------------|
| | | | | | 2022 | 2023 | 2024 | 2025 | Total |
| Atividade | 2423 | Manutenção dos serviços especializados de saúde mental | 02.06.18.10.302.2063.2423 | Usuário do SUS atendido pelo serviço especializado de saúde mental U - (Unidade) | 3900 | 4200 | 4500 | 4800 | 17400 |
| | | | | | 1.716.070,19 | 1.719.000,00 | 1.813.000,00 | 1.910.000,00 | 7.158.070,19 |
| Atividade | 2424 | Manutenção dos serviços especializados para reabilitação | 02.06.20.10.302.2063.2424 | Usuário do SUS atendido pelo serviço especializado para reabilitação U - (Unidade) | 19000 | 21000 | 23000 | 25000 | 88000 |
| | | | | | 1.587.000,00 | 1.637.000,00 | 1.727.000,00 | 1.819.000,00 | 6.770.000,00 |
| Atividade | 2425 | Prestação de serviços para reabilitação de média ou alta complexidade | 02.06.20.10.302.2063.2425 | Procedimento contratado para reabilitação de média ou alta complexidade U - (Unidade) | 13000 | 15000 | 17000 | 19000 | 64000 |
| | | | | | 2.300.000,00 | 2.373.000,00 | 2.504.000,00 | 2.636.000,00 | 9.813.000,00 |
| Atividade | 2426 | Prestação de serviços de nefrologia de média e alta complexidade | 02.06.20.10.302.2063.2426 | Procedimento contratado para nefrologia de média e alta complexidade U - (Unidade) | 6500 | 7000 | 7500 | 8000 | 29000 |
| | | | | | 3.000.000,00 | 3.096.000,00 | 3.266.000,00 | 3.439.000,00 | 12.801.000,00 |
| Atividade | 2427 | Prestação de serviços de exames e análises clínicas por imagem de média ou alta complexidade | 02.06.20.10.302.2063.2427 | Procedimento contratado para exames e análises clínicas por imagem de média e alta complexidade U - (Unidade) | 3200 | 3500 | 3800 | 4100 | 14600 |
| | | | | | 1.670.370,19 | 1.599.000,00 | 1.687.000,00 | 1.777.000,00 | 6.733.370,19 |
| Atividade | 2428 | Prestação de serviços de análises clínicas e patológicas de média ou alta complexidade | 02.06.20.10.302.2063.2428 | Procedimento contratado para análises clínicas e patológicas de média e alta complexidade U - (Unidade) | 11700 | 13500 | 14300 | 15100 | 54600 |
| | | | | | 2.000,00 | 2.000,00 | 2.000,00 | 2.000,00 | 8.000,00 |
| Atividade | 2429 | Prestação de serviços de oncologia de média ou alta complexidade | 02.06.20.10.302.2063.2429 | Procedimento contratado para oncologia de média e alta complexidade U - (Unidade) | 1500 | 1600 | 1700 | 1800 | 6600 |
| | | | | | 1.000,00 | 1.000,00 | 1.000,00 | 1.000,00 | 4.000,00 |
| Atividade | 2430 | Manutenção do serviço de apoio para tratamento fora do domicílio | 02.06.20.10.302.2063.2430 | Apoio concedido a usuário do SUS e acompanhante para realização de tratamento fora de domicílio U - (Unidade) | 2100 | 2300 | 2500 | 2700 | 9600 |
| | | | | | 391.000,00 | 403.000,00 | 425.000,00 | 448.000,00 | 1.667.000,00 |
| Atividade | 2431 | Manutenção dos serviços de planejamento familiar e de promoção da saúde da mulher | 02.06.20.10.302.2063.2431 | Usuária do SUS assistida pelo serviço de planejamento familiar e de promoção da saúde da mulher | 1600 | 1800 | 2000 | 2200 | 7600 |

Ações de Governo

| Tipo | Ação - | Classificação Orçamentária | Produto Unidade de Medida | Meta Produto / Meta Financeira | | | | |
|------------------------------------|--------|----------------------------|------------------------------|--------------------------------|----------------------|----------------------|----------------------|----------------------|
| | | | | 2022 | 2023 | 2024 | 2025 | Total |
| | | | U - (Unidade) | 1.490.000,00 | 1.537.000,00 | 1.622.000,00 | 1.708.000,00 | 6.357.000,00 |
| Custo Estimado do Programa: | | | | 20.368.440,38 | 20.840.000,00 | 21.986.000,00 | 23.153.000,00 | 86.347.440,38 |

Classificações Estratégicas

| Ação | | | |
|--|--------|---|--|
| 2421 - Manutenção dos serviços de atenção ambulatorial em clínicas especializadas | | | |
| Tipo | Código | Descrição | |
| Eixo | 2 | Tipologia de Lowi Políticas Redistributivas | |
| Eixo | 12 | Grupo Temático Políticas Sociais | |
| Área Resultado | 51 | Planejamento Estratégico Situacional (PES) Projeto de Governo | |
| Área Resultado | 61 | Balanced Scorecard (BSC) Contribuição para a Sociedade | |
| Ação | | | |
| 2422 - Manutenção dos serviços de referência para o tratamento de doenças infectocontagiosas | | | |
| Tipo | Código | Descrição | |
| Eixo | 2 | Tipologia de Lowi Políticas Redistributivas | |
| Eixo | 12 | Grupo Temático Políticas Sociais | |
| Área Resultado | 51 | Planejamento Estratégico Situacional (PES) Projeto de Governo | |
| Área Resultado | 61 | Balanced Scorecard (BSC) Contribuição para a Sociedade | |
| Ação | | | |
| 2423 - Manutenção dos serviços especializados de saúde mental | | | |
| Tipo | Código | Descrição | |
| Eixo | 2 | Tipologia de Lowi Políticas Redistributivas | |
| Eixo | 12 | Grupo Temático Políticas Sociais | |
| Área Resultado | 51 | Planejamento Estratégico Situacional (PES) Projeto de Governo | |
| Área Resultado | 61 | Balanced Scorecard (BSC) Contribuição para a Sociedade | |
| Ação | | | |
| 2424 - Manutenção dos serviços especializados para reabilitação | | | |
| Tipo | Código | Descrição | |

Classificações Estratégicas

| | | |
|----------------|----|---|
| Eixo | 2 | Tipologia de Lowi Políticas Redistributivas |
| Eixo | 12 | Grupo Temático Políticas Sociais |
| Área Resultado | 51 | Planejamento Estratégico Situacional (PES) Projeto de Governo |
| Área Resultado | 61 | Balanced Scorecard (BSC) Contribuição para a Sociedade |

Ação 2425 - Prestação de serviços para reabilitação de média ou alta complexidade

| Tipo | Código | Descrição |
|----------------|--------|---|
| Eixo | 2 | Tipologia de Lowi Políticas Redistributivas |
| Eixo | 12 | Grupo Temático Políticas Sociais |
| Área Resultado | 51 | Planejamento Estratégico Situacional (PES) Projeto de Governo |
| Área Resultado | 61 | Balanced Scorecard (BSC) Contribuição para a Sociedade |

Ação 2426 - Prestação de serviços de nefrologia de média e alta complexidade

| Tipo | Código | Descrição |
|----------------|--------|---|
| Eixo | 2 | Tipologia de Lowi Políticas Redistributivas |
| Eixo | 12 | Grupo Temático Políticas Sociais |
| Área Resultado | 51 | Planejamento Estratégico Situacional (PES) Projeto de Governo |
| Área Resultado | 61 | Balanced Scorecard (BSC) Contribuição para a Sociedade |

Ação 2427 - Prestação de serviços de exames e análises clínicas por imagem de média ou alta complexidade

| Tipo | Código | Descrição |
|----------------|--------|---|
| Eixo | 2 | Tipologia de Lowi Políticas Redistributivas |
| Eixo | 12 | Grupo Temático Políticas Sociais |
| Área Resultado | 51 | Planejamento Estratégico Situacional (PES) Projeto de Governo |
| Área Resultado | 61 | Balanced Scorecard (BSC) Contribuição para a Sociedade |

Ação 2428 - Prestação de serviços de análises clínicas e patológicas de média ou alta complexidade

| Tipo | Código | Descrição |
|------|--------|---|
| Eixo | 2 | Tipologia de Lowi Políticas Redistributivas |
| Eixo | 12 | Grupo Temático Políticas Sociais |

Classificações Estratégicas

| | | |
|----------------|--|---|
| Área Resultado | 51 | Planejamento Estratégico Situacional (PES) Projeto de Governo |
| Área Resultado | 61 | Balanced Scorecard (BSC) Contribuição para a Sociedade |
| Ação | 2429 - Prestação de serviços de oncologia de média ou alta complexidade | |
| Tipo | Código | Descrição |
| Eixo | 2 | Tipologia de Lowi Políticas Redistributivas |
| Eixo | 12 | Grupo Temático Políticas Sociais |
| Área Resultado | 51 | Planejamento Estratégico Situacional (PES) Projeto de Governo |
| Área Resultado | 61 | Balanced Scorecard (BSC) Contribuição para a Sociedade |
| Ação | 2430 - Manutenção do serviço de apoio para tratamento fora do domicílio | |
| Tipo | Código | Descrição |
| Eixo | 1 | Tipologia de Lowi Políticas Distributivas |
| Eixo | 12 | Grupo Temático Políticas Sociais |
| Área Resultado | 51 | Planejamento Estratégico Situacional (PES) Projeto de Governo |
| Área Resultado | 61 | Balanced Scorecard (BSC) Contribuição para a Sociedade |
| Ação | 2431 - Manutenção dos serviços de planejamento familiar e de promoção da saúde da mulher | |
| Tipo | Código | Descrição |
| Eixo | 2 | Tipologia de Lowi Políticas Redistributivas |
| Eixo | 12 | Grupo Temático Políticas Sociais |
| Área Resultado | 51 | Planejamento Estratégico Situacional (PES) Projeto de Governo |
| Área Resultado | 61 | Balanced Scorecard (BSC) Contribuição para a Sociedade |

Indicadores

| Indicador | | ODS | Tipo | | | Natureza | |
|-----------------------------------|------------------------------------|--|----------------|-------------|-------------|-------------|-------------|
| Produção da Atenção Especializada | | Assegurar uma vida saudável e promover o bem-estar para todos, em todas as idades. | EXECUCAO | | | PROGRAMA | |
| Und.: (Unidade) | Forma Medida: NUMERO_ABSOLUTO | | Índice Recente | Índice 2022 | Índice 2023 | Índice 2024 | Índice 2025 |
| Temporalidade: CONTINUADA | Sistema de Informação Ambulatorial | | 260819 | 270000 | 280000 | 290000 | 300000 |



| | |
|-------------------------|--|
| Programa: | 2064 - Serviços Hospitalares e de Emergência |
| Unidade Gestora: | 02 - Prefeitura de Unai |
| Objetivo: | Realizar os serviços de atendimento de urgência e emergência, de cirurgias e de internações em geral. |
| Justificativa: | Para elevar as chances de completa recuperação e cura, as enfermidades cujo tratamento envolve procedimentos invasivos e/ou o monitoramento intensivo do paciente demandam um complexo hospitalar e uma vasta gama de serviços correlatos. |
| Observações: | Programa Setorial. |

| Tipo | Duração | Nro. Ações | Nro. Indicadores | Custo Estimado | | | | |
|------------------------|------------|------------|------------------|----------------|---------------|---------------|---------------|-----------------------|
| | | | | 2022 | 2023 | 2024 | 2025 | Total |
| 02 - Programa Temático | Continuada | 13 | 1 | 41.088.716,04 | 41.662.000,00 | 43.952.000,00 | 46.282.000,00 | 172.984.716,04 |

| Diretrizes do Governo | |
|-----------------------|--|
| Código | Nome |
| 1 | Zelar pela guarda da Constituição, das leis e das instituições democráticas e conservar o patrimônio público. |
| 2 | Cuidar da saúde e assistência pública, da proteção e garantia das pessoas portadoras de deficiência. |
| 19 | Prestar, com a cooperação técnica e financeira da União e do Estado, serviços de atendimento à saúde da população. |

| Ações de Governo | | | | | | | | | |
|------------------|--------|---|----------------------------|--|--------------------------------|--------------|--------------|--------------|--------------|
| Tipo | Ação - | | Classificação Orçamentária | Produto Unidade de Medida | Meta Produto / Meta Financeira | | | | |
| | | | | | 2022 | 2023 | 2024 | 2025 | Total |
| Atividade | 2406 | Manutenção do serviço de limpeza e higiene hospitalar | 02.06.01.10.302.2064.2406 | Instalação hospitalar limpa e higienizada MQ - (Metro Quadrado) | 1800 | 2400 | 3000 | 3000 | 10200 |
| | | | | | 1.002.000,00 | 1.034.000,00 | 1.090.000,00 | 1.148.000,00 | 4.274.000,00 |
| Atividade | 2407 | Manutenção dos serviços de produção e oferta de refeições hospitalares | 02.06.01.10.306.2064.2407 | Refeição hospitalar fornecida U - (Unidade) | 24000 | 26000 | 28000 | 30000 | 108000 |
| | | | | | 1.219.000,00 | 1.258.000,00 | 1.327.000,00 | 1.397.000,00 | 5.201.000,00 |
| Atividade | 2408 | Manutenção dos serviços de rouparia, lavanderia e de esterilização hospitalares | 02.06.01.10.302.2064.2408 | Peça de enxoval hospitalar lavada ou instrumento médico esterilizado U - (Unidade) | 7300 | 7500 | 7800 | 8000 | 30600 |
| | | | | | 1.682.000,00 | 1.735.000,00 | 1.831.000,00 | 1.928.000,00 | 7.176.000,00 |

Ações de Governo

| Tipo | Ação - | | Classificação Orçamentária | Produto Unidade de Medida | Meta Produto / Meta Financeira | | | | |
|------------------------------------|--------|--|----------------------------|---|--------------------------------|----------------------|----------------------|----------------------|-----------------------|
| | | | | | 2022 | 2023 | 2024 | 2025 | Total |
| Atividade | 2432 | Manutenção dos serviços de incentivo à doação e de coleta de sangue, órgãos e tecidos | 02.06.01.10.302.2064.2432 | Doador de sangue, órgãos e tecidos recrutado U - (Unidade) | 600 | 700 | 800 | 900 | 3000 |
| | | | | | 211.000,00 | 217.000,00 | 229.000,00 | 241.000,00 | 898.000,00 |
| Atividade | 2433 | Manutenção do serviço de transporte sanitário | 02.06.06.10.302.2064.2433 | Usuário transportado U - (Unidade) | 7300 | 7500 | 7700 | 7900 | 30400 |
| | | | | | 4.230.070,19 | 4.217.000,00 | 4.449.000,00 | 4.685.000,00 | 17.581.070,19 |
| Atividade | 2434 | Manutenção dos serviços de exames e análises clínicas laboratoriais em complexo hospitalar | 02.06.01.10.302.2064.2434 | Exame e análise clínica laboratoriais realizados em complexo hospitalar U - (Unidade) | 14500 | 17000 | 19500 | 21000 | 72000 |
| | | | | | 4.257.000,00 | 4.393.000,00 | 4.634.000,00 | 4.880.000,00 | 18.164.000,00 |
| Atividade | 2435 | Manutenção dos serviços de exames e análises clínicas por imagem em complexo hospitalar | 02.06.01.10.302.2064.2435 | Exame e análise clínica por imagem realizados em complexo hospitalar U - (Unidade) | 2900 | 3100 | 3300 | 3500 | 12800 |
| | | | | | 1.518.280,76 | 1.216.000,00 | 1.283.000,00 | 1.351.000,00 | 5.368.280,76 |
| Atividade | 2436 | Prestação de serviços de exames e análises clínicas por imagem para demanda hospitalar | 02.06.01.10.302.2064.2436 | Procedimento contratado para exames e análises clínicas por imagem para demanda hospitalar U - (Unidade) | 200 | 400 | 600 | 800 | 2000 |
| | | | | | 1.101.000,00 | 1.136.000,00 | 1.198.000,00 | 1.262.000,00 | 4.697.000,00 |
| Atividade | 2437 | Manutenção dos serviços de pronto atendimento, internações e cirurgias | 02.06.01.10.302.2064.2437 | Usuário do SUS atendido nos serviços de pronto atendimento, internações e cirurgias U - (Unidade) | 60000 | 65000 | 70000 | 75000 | 270000 |
| | | | | | 22.199.294,90 | 22.883.000,00 | 24.142.000,00 | 25.422.000,00 | 94.646.294,90 |
| Atividade | 2438 | Manutenção do Serviço de Atenção Domiciliar (SAD) | 02.06.01.10.302.2064.2438 | Usuário do SUS atendido pelo SAD U - (Unidade) | 1100 | 1300 | 1500 | 1700 | 5600 |
| | | | | | 3.000,00 | 3.000,00 | 3.000,00 | 3.000,00 | 12.000,00 |
| Atividade | 2439 | Prestação de serviços especializados para a realização de cirurgias eletivas | 02.06.01.10.302.2064.2439 | Procedimento contratado para a realização de cirurgias eletivas U - (Unidade) | 400 | 500 | 600 | 700 | 2200 |
| | | | | | 556.070,19 | 361.000,00 | 381.000,00 | 401.000,00 | 1.699.070,19 |
| Atividade | 2440 | Prestação de serviços especializados de saúde em Unidade de Terapia Intensiva (UTI) | 02.06.01.10.302.2064.2440 | Leito de UTI contratado U - (Unidade) | 10 | 10 | 10 | 10 | 40 |
| | | | | | 2.880.000,00 | 2.972.000,00 | 3.135.000,00 | 3.301.000,00 | 12.288.000,00 |
| Atividade | 2441 | Prestação do Serviço de Atendimento Móvel de Urgência (SAMU) | 02.06.06.10.302.2064.2441 | Procedimento contratado junto ao SAMU U - (Unidade) | 150 | 200 | 250 | 300 | 900 |
| | | | | | 230.000,00 | 237.000,00 | 250.000,00 | 263.000,00 | 980.000,00 |
| Custo Estimado do Programa: | | | | | 41.088.716,04 | 41.662.000,00 | 43.952.000,00 | 46.282.000,00 | 172.984.716,04 |

Classificações Estratégicas

| Ação | | |
|--|--------|---|
| 2406 - Manutenção do serviço de limpeza e higiene hospitalar | | |
| Tipo | Código | Descrição |
| Eixo | 2 | Tipologia de Lowi Políticas Redistributivas |
| Eixo | 12 | Grupo Temático Políticas Sociais |
| Área Resultado | 51 | Planejamento Estratégico Situacional (PES) Projeto de Governo |
| Área Resultado | 61 | Balanced Scorecard (BSC) Contribuição para a Sociedade |
| Ação | | |
| 2407 - Manutenção dos serviços de produção e oferta de refeições hospitalares | | |
| Tipo | Código | Descrição |
| Eixo | 2 | Tipologia de Lowi Políticas Redistributivas |
| Eixo | 12 | Grupo Temático Políticas Sociais |
| Área Resultado | 51 | Planejamento Estratégico Situacional (PES) Projeto de Governo |
| Área Resultado | 61 | Balanced Scorecard (BSC) Contribuição para a Sociedade |
| Ação | | |
| 2408 - Manutenção dos serviços de rouparia, lavanderia e de esterilização hospitalares | | |
| Tipo | Código | Descrição |
| Eixo | 2 | Tipologia de Lowi Políticas Redistributivas |
| Eixo | 12 | Grupo Temático Políticas Sociais |
| Área Resultado | 51 | Planejamento Estratégico Situacional (PES) Projeto de Governo |
| Área Resultado | 61 | Balanced Scorecard (BSC) Contribuição para a Sociedade |
| Ação | | |
| 2432 - Manutenção dos serviços de incentivo à doação e de coleta de sangue, órgãos e tecidos | | |
| Tipo | Código | Descrição |
| Eixo | 2 | Tipologia de Lowi Políticas Redistributivas |
| Eixo | 12 | Grupo Temático Políticas Sociais |
| Área Resultado | 51 | Planejamento Estratégico Situacional (PES) Projeto de Governo |
| Área Resultado | 61 | Balanced Scorecard (BSC) Contribuição para a Sociedade |
| Ação | | |
| 2433 - Manutenção do serviço de transporte sanitário | | |
| Tipo | Código | Descrição |

Classificações Estratégicas

| | | |
|----------------|----|---|
| Eixo | 2 | Tipologia de Lowi Políticas Redistributivas |
| Eixo | 12 | Grupo Temático Políticas Sociais |
| Área Resultado | 51 | Planejamento Estratégico Situacional (PES) Projeto de Governo |
| Área Resultado | 61 | Balanced Scorecard (BSC) Contribuição para a Sociedade |

Ação 2434 - Manutenção dos serviços de exames e análises clínicas laboratoriais em complexo hospitalar

| Tipo | Código | Descrição |
|----------------|--------|---|
| Eixo | 2 | Tipologia de Lowi Políticas Redistributivas |
| Eixo | 12 | Grupo Temático Políticas Sociais |
| Área Resultado | 51 | Planejamento Estratégico Situacional (PES) Projeto de Governo |
| Área Resultado | 61 | Balanced Scorecard (BSC) Contribuição para a Sociedade |

Ação 2435 - Manutenção dos serviços de exames e análises clínicas por imagem em complexo hospitalar

| Tipo | Código | Descrição |
|----------------|--------|---|
| Eixo | 2 | Tipologia de Lowi Políticas Redistributivas |
| Eixo | 12 | Grupo Temático Políticas Sociais |
| Área Resultado | 51 | Planejamento Estratégico Situacional (PES) Projeto de Governo |
| Área Resultado | 61 | Balanced Scorecard (BSC) Contribuição para a Sociedade |

Ação 2436 - Prestação de serviços de exames e análises clínicas por imagem para demanda hospitalar

| Tipo | Código | Descrição |
|----------------|--------|---|
| Eixo | 2 | Tipologia de Lowi Políticas Redistributivas |
| Eixo | 12 | Grupo Temático Políticas Sociais |
| Área Resultado | 51 | Planejamento Estratégico Situacional (PES) Projeto de Governo |
| Área Resultado | 61 | Balanced Scorecard (BSC) Contribuição para a Sociedade |


Ação 2437 - Manutenção dos serviços de pronto atendimento, internações e cirurgias

| Tipo | Código | Descrição |
|------|--------|---|
| Eixo | 2 | Tipologia de Lowi Políticas Redistributivas |
| Eixo | 12 | Grupo Temático Políticas Sociais |

Classificações Estratégicas

| | | |
|----------------|--|---|
| Área Resultado | 51 | Planejamento Estratégico Situacional (PES) Projeto de Governo |
| Área Resultado | 61 | Balanced Scorecard (BSC) Contribuição para a Sociedade |
| Ação | 2438 - Manutenção do Serviço de Atenção Domiciliar (SAD) | |
| Tipo | Código | Descrição |
| Eixo | 2 | Tipologia de Lowi Políticas Redistributivas |
| Eixo | 12 | Grupo Temático Políticas Sociais |
| Área Resultado | 51 | Planejamento Estratégico Situacional (PES) Projeto de Governo |
| Área Resultado | 61 | Balanced Scorecard (BSC) Contribuição para a Sociedade |
| Ação | 2439 - Prestação de serviços especializados para a realização de cirurgias eletivas | |
| Tipo | Código | Descrição |
| Eixo | 2 | Tipologia de Lowi Políticas Redistributivas |
| Eixo | 12 | Grupo Temático Políticas Sociais |
| Área Resultado | 51 | Planejamento Estratégico Situacional (PES) Projeto de Governo |
| Área Resultado | 61 | Balanced Scorecard (BSC) Contribuição para a Sociedade |
| Ação | 2440 - Prestação de serviços especializados de saúde em Unidade de Terapia Intensiva (UTI) | |
| Tipo | Código | Descrição |
| Eixo | 2 | Tipologia de Lowi Políticas Redistributivas |
| Eixo | 12 | Grupo Temático Políticas Sociais |
| Área Resultado | 51 | Planejamento Estratégico Situacional (PES) Projeto de Governo |
| Área Resultado | 61 | Balanced Scorecard (BSC) Contribuição para a Sociedade |
| Ação | 2441 - Prestação do Serviço de Atendimento Móvel de Urgência (SAMU) | |
| Tipo | Código | Descrição |
| Eixo | 2 | Tipologia de Lowi Políticas Redistributivas |
| Eixo | 12 | Grupo Temático Políticas Sociais |
| Área Resultado | 51 | Planejamento Estratégico Situacional (PES) Projeto de Governo |
| Área Resultado | 61 | Balanced Scorecard (BSC) Contribuição para a Sociedade |

Indicadores

| Indicador | | ODS | Tipo | | | Natureza | |
|------------------------------------|-------------------------------------|--|--|------|------|----------|------|
| Produção da Assistência Hospitalar | | Assegurar uma vida saudável e promover o bem-estar para todos, em todas as idades. |  EXECUCAO | | | PROGRAMA | |
| Und.: (Unidade) | Forma Medida: NUMERO_ABSOLUTO | | | | | | |
| Temporalidade: CONTINUADA | Sistema de Informações Hospitalares | | 1723 | 1800 | 2000 | 2300 | 2500 |

| | |
|-------------------------|---|
| Programa: | 2065 - Serviços da Assistência Farmacêutica |
| Unidade Gestora: | 02 - Prefeitura de Unai |
| Objetivo: | Prover assistência farmacêutica à população com respeito ao princípio da integralidade. |
| Justificativa: | O atendimento médico é condição necessária mas nem sempre é suficiente para sustentar tratamentos e atingir êxito. Em boa parte dos casos, faz-se necessário recorrer a medidas de suporte profilático e terapêutico. |
| Observações: | Programa Setorial. |

| Tipo | Duração | Nro. Ações | Nro. Indicadores | Custo Estimado | | | | |
|------------------------|------------|------------|------------------|----------------|--------------|--------------|--------------|----------------------|
| | | | | 2022 | 2023 | 2024 | 2025 | Total |
| 02 - Programa Temático | Continuada | 3 | 1 | 7.951.000,00 | 8.204.000,00 | 8.655.000,00 | 9.115.000,00 | 33.925.000,00 |


| Diretrizes do Governo | |
|-----------------------|--|
| Código | Nome |
| 1 | Zelar pela guarda da Constituição, das leis e das instituições democráticas e conservar o patrimônio público. |
| 2 | Cuidar da saúde e assistência pública, da proteção e garantia das pessoas portadoras de deficiência. |
| 19 | Prestar, com a cooperação técnica e financeira da União e do Estado, serviços de atendimento à saúde da população. |

| Ações de Governo | | | | | | | | | |
|------------------------------------|--------|---|---------------------------|---|---------------------|---------------------|---------------------|----------------------|---------------|
| Tipo | Ação - | Classificação Orçamentária | Produto Unidade de Medida | Meta Produto / Meta Financeira | | | | | |
| | | | | 2022 | 2023 | 2024 | 2025 | Total | |
| Atividade | 2445 | Manutenção do serviço de assistência farmacêutica básica | 02.06.17.10.303.2065.2445 | Item farmacêutico do componente básico distribuído M - (Milhares) | 5600 | 5800 | 6000 | 6200 | 23600 |
| | | | | | 1.497.000,00 | 1.544.000,00 | 1.629.000,00 | 1.716.000,00 | 6.386.000,00 |
| Atividade | 2446 | Manutenção do serviço de assistência farmacêutica hospitalar | 02.06.16.10.303.2065.2446 | Item farmacêutico consumido em unidade hospitalar M - (Milhares) | 146 | 150 | 154 | 158 | 608 |
| | | | | | 6.453.000,00 | 6.659.000,00 | 7.025.000,00 | 7.398.000,00 | 27.535.000,00 |
| Atividade | 2447 | Manutenção do serviço de assistência farmacêutica de alto custo | 02.06.20.10.303.2065.2447 | Item farmacêutico de alto custo distribuído U - (Unidade) | 10 | 10 | 10 | 10 | 40 |
| | | | | | 1.000,00 | 1.000,00 | 1.000,00 | 1.000,00 | 4.000,00 |
| Custo Estimado do Programa: | | | | 7.951.000,00 | 8.204.000,00 | 8.655.000,00 | 9.115.000,00 | 33.925.000,00 | |

Classificações Estratégicas

| Ação | | |
|--|--------|---|
| 2445 - Manutenção do serviço de assistência farmacêutica básica | | |
| Tipo | Código | Descrição |
| Eixo | 1 | Tipologia de Lowi Políticas Distributivas |
| Eixo | 12 | Grupo Temático Políticas Sociais |
| Área Resultado | 51 | Planejamento Estratégico Situacional (PES) Projeto de Governo |
| Área Resultado | 61 | Balanced Scorecard (BSC) Contribuição para a Sociedade |
| Ação | | |
| 2446 - Manutenção do serviço de assistência farmacêutica hospitalar | | |
| Tipo | Código | Descrição |
| Eixo | 2 | Tipologia de Lowi Políticas Redistributivas |
| Eixo | 12 | Grupo Temático Políticas Sociais |
| Área Resultado | 51 | Planejamento Estratégico Situacional (PES) Projeto de Governo |
| Área Resultado | 61 | Balanced Scorecard (BSC) Contribuição para a Sociedade |
| Ação | | |
| 2447 - Manutenção do serviço de assistência farmacêutica de alto custo | | |
| Tipo | Código | Descrição |
| Eixo | 1 | Tipologia de Lowi Políticas Distributivas |
| Eixo | 12 | Grupo Temático Políticas Sociais |
| Área Resultado | 51 | Planejamento Estratégico Situacional (PES) Projeto de Governo |
| Área Resultado | 61 | Balanced Scorecard (BSC) Contribuição para a Sociedade |

Indicadores

| Indicador | ODS | | Tipo | | | Natureza | | |
|--|---|---|------------------------------------|----------------|-------------|-------------|-------------|-------------|
| Produção da Assistência Farmacêutica - Componente Básico | 3 SAÚDE E BEM-ESTAR Assegurar uma vida saudável e promover o bem-estar para todos, em todas as idades. |  | EXECUCAO | | | PROGRAMA | | |
| Und.: (Unidade) | | | Forma Medida: NUMERO_ABSOLUTO | Índice Recente | Índice 2022 | Índice 2023 | Índice 2024 | Índice 2025 |
| Temporalidade: CONTINUADA | | | Sistema Integrado de Gerenciamento | 5149916 | 5400000 | 5600000 | 5800000 | 6000000 |

| | |
|-------------------------|--|
| Programa: | 2066 - Serviços da Vigilância em Saúde |
| Unidade Gestora: | 02 - Prefeitura de Unai |
| Objetivo: | Prestar os serviços de vigilância sanitária, epidemiológica, ambiental e de prevenção, controle e combate a zoonoses. |
| Justificativa: | A vigilância em saúde é a responsável por prevenir doenças transmissíveis, identificar padrões epidemiológicos e traçar estratégias de enfrentamento das calamidades de saúde pública. |
| Observações: | Programa Setorial. |

| Tipo | Duração | Nro. Ações | Nro. Indicadores | Custo Estimado | | | | |
|------------------------|------------|------------|------------------|----------------|--------------|--------------|--------------|----------------------|
| | | | | 2022 | 2023 | 2024 | 2025 | Total |
| 02 - Programa Temático | Continuada | 3 | 1 | 3.537.000,00 | 3.524.000,00 | 3.719.000,00 | 3.916.000,00 | 14.696.000,00 |

| Diretrizes do Governo | |
|-----------------------|--|
| Código | Nome |
| 1 | Zelar pela guarda da Constituição, das leis e das instituições democráticas e conservar o patrimônio público. |
| 2 | Cuidar da saúde e assistência pública, da proteção e garantia das pessoas portadoras de deficiência. |
| 19 | Prestar, com a cooperação técnica e financeira da União e do Estado, serviços de atendimento à saúde da população. |

| Ações de Governo | | | | | | | | |
|------------------|--|----------------------------|---|--------------------------------|-----------------------|-----------------------|-----------------------|-----------------------|
| Tipo | Ação - | Classificação Orçamentária | Produto Unidade de Medida | Meta Produto / Meta Financeira | | | | |
| | | | | 2022 | 2023 | 2024 | 2025 | Total |
| Atividade | 2448 Manutenção do serviço de vigilância sanitária | 02.06.05.10.304.2066.2448 | Inspeção realizada pela vigilância sanitária U - (Unidade) | 2600 1.058.000,00 | 2800 1.091.000,00 | 3200 1.151.000,00 | 3400 1.212.000,00 | 12000 4.512.000,00 |
| Atividade | 2449 Manutenção dos serviços de vigilância epidemiológica e ambiental | 02.06.11.10.305.2066.2449 | Notificação produzida pelos serviços de vigilância epidemiológica e ambiental U - (Unidade) | 700 712.000,00 | 900 734.000,00 | 1100 775.000,00 | 1300 816.000,00 | 4000 3.037.000,00 |
| Atividade | 2450 Manutenção dos serviços de prevenção, controle e combate a zoonoses | 02.06.23.10.305.2066.2450 | Intervenção realizada pelo serviço de controle e combate a zoonoses U - (Unidade) | 21000 1.767.000,00 | 23000 1.699.000,00 | 25000 1.793.000,00 | 27000 1.888.000,00 | 96000 7.147.000,00 |

Classificações Estratégicas

| | | | | | |
|----------------|--|--|--|--|--|
| Ação | 2448 - Manutenção do serviço de vigilância sanitária | | | | |
| Tipo | Código | Descrição | | | |
| Eixo | 3 | Tipologia de Lowi Políticas Regulatórias | | | |
| Eixo | 12 | Grupo Temático Políticas Sociais | | | |
| Área Resultado | 52 | Planejamento Estratégico Situacional (PES) Governabilidade | | | |
| Área Resultado | 61 | Balanced Scorecard (BSC) Contribuição para a Sociedade | | | |

| | | | | | |
|----------------|---|--|--|--|--|
| Ação | 2449 - Manutenção dos serviços de vigilância epidemiológica e ambiental | | | | |
| Tipo | Código | Descrição | | | |
| Eixo | 3 | Tipologia de Lowi Políticas Regulatórias | | | |
| Eixo | 12 | Grupo Temático Políticas Sociais | | | |
| Área Resultado | 52 | Planejamento Estratégico Situacional (PES) Governabilidade | | | |
| Área Resultado | 61 | Balanced Scorecard (BSC) Contribuição para a Sociedade | | | |

| | | | | | |
|----------------|--|--|--|--|--|
| Ação | 2450 - Manutenção dos serviços de prevenção, controle e combate a zoonoses | | | | |
| Tipo | Código | Descrição | | | |
| Eixo | 2 | Tipologia de Lowi Políticas Redistributivas | | | |
| Eixo | 12 | Grupo Temático Políticas Sociais | | | |
| Área Resultado | 52 | Planejamento Estratégico Situacional (PES) Governabilidade | | | |
| Área Resultado | 61 | Balanced Scorecard (BSC) Contribuição para a Sociedade | | | |

Indicadores

| Indicador | | ODS | Tipo | | | Natureza | | |
|--|-------------------------------------|---|----------------|-------------|-------------|-------------|-------------|--|
| Casos de Doenças de Notificação Compulsória Imediata (DNCI) Encerrados | | 3 SAÚDE E BEM-ESTAR Assegurar uma vida saudável e promover o bem-estar para todos, em todas as idades. | EFICIENCIA | | | PROGRAMA | | |
| Und.: (Percentual) | Forma Medida: PERCENTUAL | | Índice Recente | Índice 2022 | Índice 2023 | Índice 2024 | Índice 2025 | |
| Temporalidade: CONTINUADA | Sistema de Informação de Agravos de | | 80.72 | 83 | 85 | 88 | 90 | |

| | |
|-------------------------|---|
| Programa: | 2067 - Serviços Complementares à Saúde |
| Unidade Gestora: | 02 - Prefeitura de Unai |
| Objetivo: | Reduzir a interrupção temporária ou o abandono de tratamentos de saúde. |
| Justificativa: | Por falta de condições objetivas e substantivas, isto é, pela carência de renda e/ou de recursos patrimoniais, alguns usuários correm o risco real de interromperem ou abandonarem tratamentos de saúde já iniciados. Além do potencial agravamento das doenças, a quebra de continuidade implica no desperdício dos recursos públicos já empregados. |
| Observações: | Programa Setorial. |

| Tipo | Duração | Nro. Ações | Nro. Indicadores | Custo Estimado | | | | |
|------------------------|------------|------------|------------------|----------------|------------|------------|------------|---------------------|
| | | | | 2022 | 2023 | 2024 | 2025 | Total |
| 02 - Programa Temático | Continuada | 4 | 1 | 787.000,00 | 810.000,00 | 855.000,00 | 901.000,00 | 3.353.000,00 |

| Diretrizes do Governo | |
|-----------------------|--|
| Código | Nome |
| 1 | Zelar pela guarda da Constituição, das leis e das instituições democráticas e conservar o patrimônio público. |
| 2 | Cuidar da saúde e assistência pública, da proteção e garantia das pessoas portadoras de deficiência. |
| 19 | Prestar, com a cooperação técnica e financeira da União e do Estado, serviços de atendimento à saúde da população. |

| Ações de Governo | | | | | | | | | |
|------------------|--------|---|----------------------------|---|--------------------------------|------------|------------|------------|--------------|
| Tipo | Ação - | | Classificação Orçamentária | Produto Unidade de Medida | Meta Produto / Meta Financeira | | | | |
| | | | | | 2022 | 2023 | 2024 | 2025 | Total |
| Atividade | 2451 | Manutenção do serviço de transporte de pacientes e acompanhantes para Barretos - SP | 02.06.06.10.244.2067.2451 | Paciente ou acompanhante transportados para Barretos - SP U - (Unidade) | 300 | 300 | 300 | 300 | 1200 |
| | | | | | 330.000,00 | 340.000,00 | 359.000,00 | 378.000,00 | 1.407.000,00 |
| Atividade | 2452 | Manutenção do serviço de transporte de pacientes e acompanhantes para Brasília - DF | 02.06.06.10.244.2067.2452 | Paciente ou acompanhante transportados para Brasília - DF U - (Unidade) | 4200 | 4200 | 4200 | 4200 | 16800 |
| | | | | | 350.000,00 | 361.000,00 | 381.000,00 | 401.000,00 | 1.493.000,00 |
| Atividade | 2453 | Manutenção do serviço de acomodação de pacientes e acompanhantes em Barretos - SP | 02.06.10.10.244.2067.2453 | Paciente ou acompanhante acomodados em Barretos - SP | 150 | 150 | 150 | 150 | 600 |
| | | | | | | | | | |

Ações de Governo

| Tipo | Ação - | Classificação Orçamentária | Produto Unidade de Medida | Meta Produto / Meta Financeira | | | | |
|------------------------------------|---|----------------------------|--|--------------------------------|-------------------|-------------------|-------------------|---------------------|
| | | | | 2022 | 2023 | 2024 | 2025 | Total |
| | | | U - (Unidade) | 89.000,00 | 91.000,00 | 96.000,00 | 102.000,00 | 378.000,00 |
| Atividade | 2454 Manutenção do serviço de acomodação de pacientes e acompanhantes em Uberaba - MG | 02.06.10.10.244.2067.2454 | Paciente ou acompanhante acomodados em Uberaba - MG U - (Unidade) | 80 | 80 | 80 | 80 | 320 |
| | | | | 18.000,00 | 18.000,00 | 19.000,00 | 20.000,00 | 75.000,00 |
| Custo Estimado do Programa: | | | | 787.000,00 | 810.000,00 | 855.000,00 | 901.000,00 | 3.353.000,00 |

Classificações Estratégicas

| Ação | | |
|--|--------|---|
| Tipo | Código | Descrição |
| 2451 - Manutenção do serviço de transporte de pacientes e acompanhantes para Barretos - SP | | |
| Eixo | 1 | Tipologia de Lowi Políticas Distributivas |
| Eixo | 12 | Grupo Temático Políticas Sociais |
| Área Resultado | 51 | Planejamento Estratégico Situacional (PES) Projeto de Governo |
| Área Resultado | 61 | Balanced Scorecard (BSC) Contribuição para a Sociedade |
| 2452 - Manutenção do serviço de transporte de pacientes e acompanhantes para Brasília - DF | | |
| Eixo | 1 | Tipologia de Lowi Políticas Distributivas |
| Eixo | 12 | Grupo Temático Políticas Sociais |
| Área Resultado | 51 | Planejamento Estratégico Situacional (PES) Projeto de Governo |
| Área Resultado | 61 | Balanced Scorecard (BSC) Contribuição para a Sociedade |
| 2453 - Manutenção do serviço de acomodação de pacientes e acompanhantes em Barretos - SP | | |
| Eixo | 1 | Tipologia de Lowi Políticas Distributivas |
| Eixo | 12 | Grupo Temático Políticas Sociais |
| Área Resultado | 51 | Planejamento Estratégico Situacional (PES) Projeto de Governo |

Classificações Estratégicas

| | | |
|----------------|---|---|
| Área Resultado | 61 | Balanced Scorecard (BSC) Contribuição para a Sociedade |
| Ação | 2454 - Manutenção do serviço de acomodação de pacientes e acompanhantes em Uberaba - MG | |
| Tipo | Código | Descrição |
| Eixo | 1 | Tipologia de Lowi Políticas Distributivas |
| Eixo | 12 | Grupo Temático Políticas Sociais |
| Área Resultado | 51 | Planejamento Estratégico Situacional (PES) Projeto de Governo |
| Área Resultado | 61 | Balanced Scorecard (BSC) Contribuição para a Sociedade |

Indicadores

| Indicador | | ODS | Tipo | | | Natureza | |
|---------------------------|-------------------------------|--|----------------|-------------|-------------|-------------|-------------|
| Mortalidade Prematura | | Assegurar uma vida saudável e promover o bem-estar para todos, em todas as idades. | EFETIVIDADE | | | PROGRAMA | |
| Und.: (Unidade) | Forma Medida: NUMERO_ABSOLUTO | | Índice Recente | Índice 2022 | Índice 2023 | Índice 2024 | Índice 2025 |
| Temporalidade: CONTINUADA | Sistema de Informação sobre | | 85 | 83 | 80 | 77 | 75 |



| | |
|-------------------------|--|
| Programa: | 2070 - Gestão do Sistema Único de Assistência Social (SUAS) |
| Unidade Gestora: | 02 - Prefeitura de Unai |
| Objetivo: | Realizar a gestão dos serviços do Sistema Único de Assistência Social (SUAS) sob a responsabilidade do Município. |
| Justificativa: | A assistência social no país caracteriza-se pela estrutura orgânica, sistêmica e hierarquizada, além de ser extremamente permeável à participação e ao controle social. Nesse contexto, o nível de efetividade da ação governamental depende diretamente da assertividade da gestão. |
| Observações: | Programa Setorial. |

| Tipo | Duração | Nro. Ações | Nro. Indicadores | Custo Estimado | | | | |
|--|------------|------------|------------------|----------------|--------------|--------------|--------------|---------------------|
| | | | | 2022 | 2023 | 2024 | 2025 | Total |
| 01 - Programa de Gestão, Manutenção e Serviços ao Estado | Continuada | 3 | 1 | 1.115.000,00 | 1.151.000,00 | 1.214.000,00 | 1.277.000,00 | 4.757.000,00 |

| Diretrizes do Governo | |
|-----------------------|--|
| Código | Nome |
| 1 | Zelar pela guarda da Constituição, das leis e das instituições democráticas e conservar o patrimônio público. |
| 2 | Cuidar da saúde e assistência pública, da proteção e garantia das pessoas portadoras de deficiência. |
| 9 | Promover programas de construção de moradias e a melhoria das condições habitacionais e de saneamento básico. |
| 10 | Combater as causas da pobreza e os fatores de marginalização, promovendo a integração social dos setores desfavorecidos. |

| Ações de Governo | | | | | | | | | |
|------------------|--------|---|----------------------------|---|--------------------------------|-----------|-----------|-----------|-----------|
| Tipo | Ação - | | Classificação Orçamentária | Produto Unidade de Medida | Meta Produto / Meta Financeira | | | | |
| | | | | | 2022 | 2023 | 2024 | 2025 | Total |
| Projeto | 1451 | Realização de conferências e audiências públicas da assistência social | 02.13.00.08.122.2070.1451 | Conferência ou audiência pública da saúde realizada U - (Unidade) | 1 | 1 | 1 | 1 | 4 |
| | | | | | 5.000,00 | 6.000,00 | 6.000,00 | 6.000,00 | 23.000,00 |
| Atividade | 2455 | Manutenção dos serviços de apoio executivo aos conselheiros e conselhos da assistência social | 02.13.00.08.122.2070.2455 | Reunião de conselho da assistência social realizada U - (Unidade) | 36 | 36 | 36 | 36 | 144 |
| | | | | | 12.000,00 | 12.000,00 | 13.000,00 | 13.000,00 | 50.000,00 |


Ações de Governo

| Tipo | Ação - | Classificação Orçamentária | Produto Unidade de Medida | Meta Produto / Meta Financeira | | | | | |
|------------------------------------|--------|--|---------------------------|--|---------------------|---------------------|---------------------|---------------------|---------------------|
| | | | | 2022 | 2023 | 2024 | 2025 | Total | |
| Atividade | 2456 | Manutenção dos serviços de alimentação, atualização e aperfeiçoamento do Cadastro Único para Programas Sociais do Governo Federal (Cadastro Único) | 02.13.00.08.244.2070.2456 | Atualização processada pelo Cadastro Único U - (Unidade) | 1600 | 2000 | 2400 | 2800 | 8800 |
| | | | | | 1.098.000,00 | 1.133.000,00 | 1.195.000,00 | 1.258.000,00 | 4.684.000,00 |
| Custo Estimado do Programa: | | | | | 1.115.000,00 | 1.151.000,00 | 1.214.000,00 | 1.277.000,00 | 4.757.000,00 |

Classificações Estratégicas

| Ação | | | |
|---|--------|--|--|
| Tipo | Código | Descrição | |
| 1451 - Realização de conferências e audiências públicas da assistência social | | | |
| Eixo | 4 | Tipologia de Lowi Políticas Constitutivas | |
| Eixo | 12 | Grupo Temático Políticas Sociais | |
| Área Resultado | 52 | Planejamento Estratégico Situacional (PES) Governabilidade | |
| Área Resultado | 61 | Balanced Scorecard (BSC) Contribuição para a Sociedade | |
| 2455 - Manutenção dos serviços de apoio executivo aos conselheiros e conselhos da assistência social | | | |
| Eixo | 4 | Tipologia de Lowi Políticas Constitutivas | |
| Eixo | 11 | Grupo Temático Políticas Institucionais | |
| Área Resultado | 52 | Planejamento Estratégico Situacional (PES) Governabilidade | |
| Área Resultado | 61 | Balanced Scorecard (BSC) Contribuição para a Sociedade | |
| 2456 - Manutenção dos serviços de alimentação, atualização e aperfeiçoamento do Cadastro Único para Programas Sociais do Governo Federal (Cadastro Único) | | | |
| Eixo | 1 | Tipologia de Lowi Políticas Distributivas | |
| Eixo | 12 | Grupo Temático Políticas Sociais | |
| Área Resultado | 52 | Planejamento Estratégico Situacional (PES) Governabilidade | |
| Área Resultado | 61 | Balanced Scorecard (BSC) Contribuição para a Sociedade | |

Indicadores

| Indicador | | ODS | Tipo | | | Natureza | | |
|---|---------------------------|--|----------------|-------------|-------------|-------------|-------------|--|
| Índice de Gestão Descentralizada do Sistema Único de Assistência Social | | Reduzir as desigualdades dentro dos países e entre eles.  | EFICIENCIA | | | PROGRAMA | | |
| Und.: (Indicador) | Forma Medida: NUMERO_PURO | | Índice Recente | Índice 2022 | Índice 2023 | Índice 2024 | Índice 2025 | |
| Temporalidade: CONTINUADA | Ministério da Cidadania. | | 0.66 | 0.68 | 0.72 | 0.76 | 0.8 | |

| | |
|-------------------------|--|
| Programa: | 2071 - Desenvolvimento Social |
| Unidade Gestora: | 02 - Prefeitura de Unai |
| Objetivo: | Realizar os investimentos necessários ao aperfeiçoamento ou à expansão da ação governamental direcionada à proteção social. |
| Justificativa: | A busca pela superação dos problemas sociais lida com diferentes horizontes de tempo. Da mesma forma que há questões imediatas, há outras que precisam do ciclo de uma geração para serem superadas. Logo, a ampliação e melhoria da rede de assistência cumpre o papel de preparar o poder público para o acomodação de novas demandas. |
| Observações: | Programa Multissetorial. |

| Tipo | Duração | Nro. Ações | Nro. Indicadores | Custo Estimado | | | | |
|------------------------|------------|------------|------------------|----------------|------------|------------|------------|---------------------|
| | | | | 2022 | 2023 | 2024 | 2025 | Total |
| 02 - Programa Temático | Continuada | 6 | 1 | 313.000,00 | 327.000,00 | 345.000,00 | 362.000,00 | 1.347.000,00 |

| Diretrizes do Governo | |
|-----------------------|--|
| Código | Nome |
| 1 | Zelar pela guarda da Constituição, das leis e das instituições democráticas e conservar o patrimônio público. |
| 2 | Cuidar da saúde e assistência pública, da proteção e garantia das pessoas portadoras de deficiência. |
| 9 | Promover programas de construção de moradias e a melhoria das condições habitacionais e de saneamento básico. |
| 10 | Combater as causas da pobreza e os fatores de marginalização, promovendo a integração social dos setores desfavorecidos. |

| Ações de Governo | | | | | | | | | |
|------------------|--------|---|----------------------------|--|--------------------------------|------------|------------|------------|------------|
| Tipo | Ação - | | Classificação Orçamentária | Produto Unidade de Medida | Meta Produto / Meta Financeira | | | | |
| | | | | | 2022 | 2023 | 2024 | 2025 | Total |
| Projeto | 1461 | Aplicação dos recursos do Fundo para Infância e Adolescência (FIA) em iniciativas de estruturação ou modernização | 02.07.02.08.243.2071.1461 | Iniciativa de estruturação financiada pelo FIA U - (Unidade) | 2 | 2 | 2 | 2 | 8 |
| | | | | | 71.000,00 | 74.000,00 | 78.000,00 | 82.000,00 | 305.000,00 |
| Projeto | 1462 | Aplicação dos recursos do Fundo Municipal do Idoso (FMI) em iniciativas de estruturação ou modernização | 02.07.02.08.241.2071.1462 | Iniciativa de estruturação financiada pelo FMI U - (Unidade) | 2 | 2 | 2 | 2 | 8 |
| | | | | | 143.000,00 | 148.000,00 | 156.000,00 | 164.000,00 | 611.000,00 |
| Projeto | 1471 | Construção ou ampliação de casa lar | 02.13.00.08.243.2071.1471 | Casa lar construída ou ampliada U - (Unidade) | 0.25 | 0.25 | 0.25 | 0.25 | 1.00 |
| | | | | | 1.000,00 | 2.000,00 | 2.000,00 | 2.000,00 | 7.000,00 |

Ações de Governo

| Tipo | Ação - | | Classificação Orçamentária | Produto Unidade de Medida | Meta Produto / Meta Financeira | | | | |
|------------------------------------|--------|--|----------------------------|--|--------------------------------|-------------------|-------------------|-------------------|---------------------|
| | | | | | 2022 | 2023 | 2024 | 2025 | Total |
| Projeto | 1472 | Construção ou ampliação de residência inclusiva | 02.13.00.08.242.2071.1472 | Residência inclusiva construída ou ampliada U - (Unidade) | 0.5 | 0.5 | 0.5 | 0.5 | 2.0 |
| | | | | | 1.000,00 | 2.000,00 | 2.000,00 | 2.000,00 | 7.000,00 |
| Projeto | 1491 | Implantação dos serviços de obtenção, aproveitamento e distribuição de alimentos | 02.07.03.08.306.2071.1491 | Serviço de obtenção, aproveitamento e distribuição de alimentos implantado U - (Unidade) | 0.25 | 0.25 | 0.25 | 0.25 | 1.00 |
| | | | | | 81.000,00 | 84.000,00 | 89.000,00 | 93.000,00 | 347.000,00 |
| Projeto | 1492 | Implantação do posto de atendimento ao migrante | 02.13.00.08.244.2071.1492 | Posto de atendimento implantado U - (Unidade) | 0.25 | 0.25 | 0.25 | 0.25 | 1.00 |
| | | | | | 16.000,00 | 17.000,00 | 18.000,00 | 19.000,00 | 70.000,00 |
| Custo Estimado do Programa: | | | | | 313.000,00 | 327.000,00 | 345.000,00 | 362.000,00 | 1.347.000,00 |

Classificações Estratégicas

| Ação | | |
|--|--------|---|
| Tipo | Código | Descrição |
| 1461 - Aplicação dos recursos do Fundo para Infância e Adolescência (FIA) em iniciativas de estruturação ou modernização | | |
| Eixo | 2 | Tipologia de Lowi Políticas Redistributivas |
| Eixo | 12 | Grupo Temático Políticas Sociais |
| Área Resultado | 51 | Planejamento Estratégico Situacional (PES) Projeto de Governo |
| Área Resultado | 61 | Balanced Scorecard (BSC) Contribuição para a Sociedade |
| 1462 - Aplicação dos recursos do Fundo Municipal do Idoso (FMI) em iniciativas de estruturação ou modernização | | |
| Eixo | 2 | Tipologia de Lowi Políticas Redistributivas |
| Eixo | 12 | Grupo Temático Políticas Sociais |
| Área Resultado | 51 | Planejamento Estratégico Situacional (PES) Projeto de Governo |
| Área Resultado | 61 | Balanced Scorecard (BSC) Contribuição para a Sociedade |
| 1471 - Construção ou ampliação de casa lar | | |
| Eixo | 2 | Tipologia de Lowi Políticas Redistributivas |

Classificações Estratégicas

| | | |
|----------------|----|---|
| Eixo | 12 | Grupo Temático Políticas Sociais |
| Área Resultado | 51 | Planejamento Estratégico Situacional (PES) Projeto de Governo |
| Área Resultado | 61 | Balanced Scorecard (BSC) Contribuição para a Sociedade |

Ação 1472 - Construção ou ampliação de residência inclusiva

| Tipo | Código | Descrição |
|----------------|--------|---|
| Eixo | 2 | Tipologia de Lowi Políticas Redistributivas |
| Eixo | 12 | Grupo Temático Políticas Sociais |
| Área Resultado | 51 | Planejamento Estratégico Situacional (PES) Projeto de Governo |
| Área Resultado | 61 | Balanced Scorecard (BSC) Contribuição para a Sociedade |

Ação 1491 - Implantação dos serviços de obtenção, aproveitamento e distribuição de alimentos

| Tipo | Código | Descrição |
|----------------|--------|---|
| Eixo | 1 | Tipologia de Lowi Políticas Distributivas |
| Eixo | 12 | Grupo Temático Políticas Sociais |
| Área Resultado | 51 | Planejamento Estratégico Situacional (PES) Projeto de Governo |
| Área Resultado | 61 | Balanced Scorecard (BSC) Contribuição para a Sociedade |


Ação 1492 - Implantação do posto de atendimento ao migrante

| Tipo | Código | Descrição |
|----------------|--------|---|
| Eixo | 2 | Tipologia de Lowi Políticas Redistributivas |
| Eixo | 12 | Grupo Temático Políticas Sociais |
| Área Resultado | 51 | Planejamento Estratégico Situacional (PES) Projeto de Governo |
| Área Resultado | 61 | Balanced Scorecard (BSC) Contribuição para a Sociedade |

Indicadores

| Indicador | ODS | Tipo | Natureza |
|-----------|-----|------|----------|
|-----------|-----|------|----------|

Indicadores

| Indicador | | ODS | Tipo | | | Natureza | | |
|---|-----------------------------------|--|----------------|-------------|-------------|-------------|-------------|--|
| Índice de Desenvolvimento Humano Municipal (IDHM) | | Reduzir as desigualdades dentro dos países e entre eles.  | EFETIVIDADE | | | PROGRAMA | | |
| Und.: (Indicador) | Forma Medida: NUMERO_PURO | | Índice Recente | Índice 2022 | Índice 2023 | Índice 2024 | Índice 2025 | |
| Temporalidade: CONTINUADA | Programa das Nações Unidas para o | | 0.74 | 0.74 | 0.75 | 0.76 | 0.77 | |

| | |
|-------------------------|---|
| Programa: | 2072 - Serviços da Proteção Social Básica |
| Unidade Gestora: | 02 - Prefeitura de Unai |
| Objetivo: | Prevenir situações de risco por meio do do fortalecimento de vínculos familiares e comunitários. |
| Justificativa: | Existe uma parcela significativa da população que vive em situação de vulnerabilidade social decorrente da pobreza, privação (precário ou nulo acesso aos serviços públicos) e/ou fragilização de vínculos afetivos, relacionais e de pertencimento social (discriminações etárias, étnicas, de gênero ou por deficiências, dentre outras). |
| Observações: | Programa Setorial. |

| Tipo | Duração | Nro. Ações | Nro. Indicadores | Custo Estimado | | | | |
|------------------------|------------|------------|------------------|----------------|--------------|--------------|--------------|---------------------|
| | | | | 2022 | 2023 | 2024 | 2025 | Total |
| 02 - Programa Temático | Continuada | 2 | 1 | 1.933.000,00 | 1.994.000,00 | 2.105.000,00 | 2.216.000,00 | 8.248.000,00 |

| Diretrizes do Governo | |
|-----------------------|--|
| Código | Nome |
| 1 | Zelar pela guarda da Constituição, das leis e das instituições democráticas e conservar o patrimônio público. |
| 2 | Cuidar da saúde e assistência pública, da proteção e garantia das pessoas portadoras de deficiência. |
| 10 | Combater as causas da pobreza e os fatores de marginalização, promovendo a integração social dos setores desfavorecidos. |


| Ações de Governo | | | | | | | | | |
|------------------------------------|--------|--|----------------------------|--|--------------------------------|---------------------|---------------------|---------------------|---------------------|
| Tipo | Ação - | | Classificação Orçamentária | Produto Unidade de Medida | Meta Produto / Meta Financeira | | | | |
| | | | | | 2022 | 2023 | 2024 | 2025 | Total |
| Operação Especial | 0280 | Subvenção social destinada à preservação de serviço de convivência e fortalecimento de vínculos para crianças e adolescentes | 02.13.00.08.243.2072.0280 | Não se aplica. | - | - | - | - | - |
| | | | | | 125.000,00 | 129.000,00 | 137.000,00 | 144.000,00 | 535.000,00 |
| Atividade | 2461 | Manutenção dos serviços socioassistenciais básicos | 02.13.00.08.244.2072.2461 | Usuário do SUAS atendido por serviço socioassistencial básico U - (Unidade) | 6200 | 6400 | 6600 | 6800 | 26000 |
| | | | | | 1.808.000,00 | 1.865.000,00 | 1.968.000,00 | 2.072.000,00 | 7.713.000,00 |
| Custo Estimado do Programa: | | | | | 1.933.000,00 | 1.994.000,00 | 2.105.000,00 | 2.216.000,00 | 8.248.000,00 |

Classificações Estratégicas

| Ação | 0280 - Subvenção social destinada à preservação de serviço de convivência e fortalecimento de vínculos para crianças e adolescentes | | |
|----------------|---|----------------|--|
| Tipo | Código | Descrição | |
| Eixo | 99 | Não se aplica. | |
| Área Resultado | 99 | Não se aplica. | |

| Ação | 2461 - Manutenção dos serviços socioassistenciais básicos | | |
|----------------|---|--|--|
| Tipo | Código | Descrição | |
| Eixo | 2 | Tipologia de Lowi Políticas Redistributivas | |
| Eixo | 12 | Grupo Temático Políticas Sociais | |
| Área Resultado | 61 | Balanced Scorecard (BSC) Contribuição para a Sociedade | |
| Área Resultado | 63 | Balanced Scorecard (BSC) Aprendizado e Crescimento | |

Indicadores

| Indicador | | ODS | Tipo | | | Natureza | | |
|---------------------------|-----------------------------------|--|----------------|-------------|-------------|-------------|-------------|--|
| Índice de Gini | | Reduzir as desigualdades dentro dos países e entre eles.  | EFETIVIDADE | | | PROGRAMA | | |
| Und.: (Indicador) | Forma Medida: NUMERO_PURO | | Índice Recente | Índice 2022 | Índice 2023 | Índice 2024 | Índice 2025 | |
| Temporalidade: CONTINUADA | Programa das Nações Unidas para o | | 0.54 | 0.53 | 0.52 | 0.51 | 0.5 | |

| | |
|-------------------------|--|
| Programa: | 2073 - Serviços da Proteção Social Especial |
| Unidade Gestora: | 02 - Prefeitura de Unai |
| Objetivo: | Contribuir para a reconstrução de vínculos familiares e comunitários corrompidos por violação de direitos. |
| Justificativa: | A proteção social especial é dedicada a todas as pessoas e famílias envolvidas em situações de risco pessoal e social ou que tiverem seus direitos violados e/ou ameaçados por vivências de violência física, psicológica, negligência, abandono, violência sexual (abuso e exploração), situação de rua, trabalho infantil, práticas de ato infracional, dentre outras. |
| Observações: | Programa Setorial. |

| Tipo | Duração | Nro. Ações | Nro. Indicadores | Custo Estimado | | | | |
|------------------------|------------|------------|------------------|----------------|--------------|--------------|--------------|---------------|
| | | | | 2022 | 2023 | 2024 | 2025 | Total |
| 02 - Programa Temático | Continuada | 7 | 1 | 3.701.000,00 | 3.818.000,00 | 4.028.000,00 | 4.242.000,00 | 15.789.000,00 |

| Diretrizes do Governo | |
|-----------------------|--|
| Código | Nome |
| 1 | Zelar pela guarda da Constituição, das leis e das instituições democráticas e conservar o patrimônio público. |
| 2 | Cuidar da saúde e assistência pública, da proteção e garantia das pessoas portadoras de deficiência. |
| 10 | Combater as causas da pobreza e os fatores de marginalização, promovendo a integração social dos setores desfavorecidos. |

| Ações de Governo | | | | | | | | |
|-------------------|--|----------------------------|---------------------------|--------------------------------|------------|------------|------------|--------------|
| Tipo | Ação - | Classificação Orçamentária | Produto Unidade de Medida | Meta Produto / Meta Financeira | | | | |
| | | | | 2022 | 2023 | 2024 | 2025 | Total |
| Operação Especial | 0281 Subvenção social destinada à preservação de serviço de atendimento especializado a pessoas com deficiência e suas famílias | 02.13.00.08.242.2073.0281 | Não se aplica. | - | - | - | - | - |
| | | | | 360.000,00 | 372.000,00 | 392.000,00 | 413.000,00 | 1.537.000,00 |
| Operação Especial | 0282 Subvenção social destinada à preservação de serviço de acolhimento institucional para adultos e famílias em casas de passagem | 02.13.00.08.244.2073.0282 | Não se aplica. | - | - | - | - | - |
| | | | | 120.000,00 | 124.000,00 | 131.000,00 | 138.000,00 | 513.000,00 |
| Operação Especial | 0283 Subvenção social destinada à preservação de serviço de acolhimento em instituições de longa permanência para idosos | 02.13.00.08.241.2073.0283 | Não se aplica. | - | - | - | - | - |
| | | | | 391.000,00 | 404.000,00 | 426.000,00 | 449.000,00 | 1.670.000,00 |

Ações de Governo

| Tipo | Ação - | | Classificação Orçamentária | Produto Unidade de Medida | Meta Produto / Meta Financeira | | | | |
|------------------------------------|--------|--|----------------------------|--|--------------------------------|---------------------|---------------------|---------------------|----------------------|
| | | | | | 2022 | 2023 | 2024 | 2025 | Total |
| Atividade | 2462 | Manutenção dos serviços socioassistenciais especializados | 02.13.00.08.244.2073.2462 | Usuário do SUAS atendido por serviço socioassistencial especializado U - (Unidade) | 1000 | 1100 | 1200 | 1300 | 4600 |
| | | | | | 1.242.000,00 | 1.281.000,00 | 1.352.000,00 | 1.423.000,00 | 5.298.000,00 |
| Atividade | 2471 | Manutenção do serviço de acolhimento institucional para crianças e adolescentes em casas lares | 02.13.00.08.243.2073.2471 | Criança ou adolescente acolhido em casa lar U - (Unidade) | 20 | 30 | 30 | 30 | 110 |
| | | | | | 1.186.000,00 | 1.223.000,00 | 1.291.000,00 | 1.359.000,00 | 5.059.000,00 |
| Atividade | 2472 | Manutenção do serviço de acolhimento institucional para jovens e adultos com deficiência em residências inclusivas | 02.13.00.08.242.2073.2472 | Jovem ou adulto acolhido em residência inclusiva U - (Unidade) | 10 | 20 | 20 | 20 | 70 |
| | | | | | 304.000,00 | 313.000,00 | 330.000,00 | 348.000,00 | 1.295.000,00 |
| Atividade | 2473 | Manutenção do serviço de proteção social a adolescentes através de medidas socioeducativas em meio aberto | 02.13.00.08.243.2073.2473 | Adolescente beneficiado por medida socioeducativa U - (Unidade) | 360 | 400 | 440 | 480 | 1680 |
| | | | | | 98.000,00 | 101.000,00 | 106.000,00 | 112.000,00 | 417.000,00 |
| Custo Estimado do Programa: | | | | | 3.701.000,00 | 3.818.000,00 | 4.028.000,00 | 4.242.000,00 | 15.789.000,00 |

Classificações Estratégicas

| | | | |
|----------------|--|------------------|--|
| Ação | 0281 - Subvenção social destinada à preservação de serviço de atendimento especializado a pessoas com deficiência e suas famílias | | |
| Tipo | Código | Descrição | |
| Eixo | 99 | Não se aplica. | |
| Área Resultado | 99 | Não se aplica. | |
| Ação | 0282 - Subvenção social destinada à preservação de serviço de acolhimento institucional para adultos e famílias em casas de passagem | | |
| Tipo | Código | Descrição | |
| Eixo | 99 | Não se aplica. | |
| Área Resultado | 99 | Não se aplica. | |
| Ação | 0283 - Subvenção social destinada à preservação de serviço de acolhimento em instituições de longa permanência para idosos | | |
| Tipo | Código | Descrição | |
| Eixo | 99 | Não se aplica. | |
| Área Resultado | 99 | Não se aplica. | |
| Ação | 2462 - Manutenção dos serviços socioassistenciais especializados | | |
| Tipo | Código | Descrição | |

Classificações Estratégicas

| | | |
|----------------|----|---|
| Eixo | 2 | Tipologia de Lowi Políticas Redistributivas |
| Eixo | 12 | Grupo Temático Políticas Sociais |
| Área Resultado | 51 | Planejamento Estratégico Situacional (PES) Projeto de Governo |
| Área Resultado | 61 | Balanced Scorecard (BSC) Contribuição para a Sociedade |

Ação 2471 - Manutenção do serviço de acolhimento institucional para crianças e adolescentes em casas lares

| Tipo | Código | Descrição |
|----------------|--------|---|
| Eixo | 2 | Tipologia de Lowi Políticas Redistributivas |
| Eixo | 12 | Grupo Temático Políticas Sociais |
| Área Resultado | 51 | Planejamento Estratégico Situacional (PES) Projeto de Governo |
| Área Resultado | 61 | Balanced Scorecard (BSC) Contribuição para a Sociedade |

Ação 2472 - Manutenção do serviço de acolhimento institucional para jovens e adultos com deficiência em residências inclusivas

| Tipo | Código | Descrição |
|----------------|--------|---|
| Eixo | 2 | Tipologia de Lowi Políticas Redistributivas |
| Eixo | 12 | Grupo Temático Políticas Sociais |
| Área Resultado | 51 | Planejamento Estratégico Situacional (PES) Projeto de Governo |
| Área Resultado | 61 | Balanced Scorecard (BSC) Contribuição para a Sociedade |


Ação 2473 - Manutenção do serviço de proteção social a adolescentes através de medidas socioeducativas em meio aberto

| Tipo | Código | Descrição |
|----------------|--------|---|
| Eixo | 2 | Tipologia de Lowi Políticas Redistributivas |
| Eixo | 12 | Grupo Temático Políticas Sociais |
| Área Resultado | 51 | Planejamento Estratégico Situacional (PES) Projeto de Governo |
| Área Resultado | 61 | Balanced Scorecard (BSC) Contribuição para a Sociedade |

Indicadores

| Indicador | ODS | Tipo | Natureza |
|-----------|-----|------|----------|
|-----------|-----|------|----------|

Indicadores

| Indicador | | ODS | Tipo | | | Natureza | | |
|---|----------------------------------|--|----------------|-------------|-------------|-------------|-------------|--|
| Índice de Vulnerabilidade Social (IVS) - Subíndice Capital Humano | | Reduzir as desigualdades dentro dos países e entre eles.  | EFETIVIDADE | | | PROGRAMA | | |
| Und.: (Indicador) | Forma Medida: NUMERO_PURO | | Índice Recente | Índice 2022 | Índice 2023 | Índice 2024 | Índice 2025 | |
| Temporalidade: CONTINUADA | Atlas da Vulnerabilidade Social. | | 0.33 | 0.3 | 0.27 | 0.24 | 0.21 | |

| | |
|-------------------------|--|
| Programa: | 2074 - Serviços Socioassistenciais Transversais |
| Unidade Gestora: | 02 - Prefeitura de Unai |
| Objetivo: | Ofertar serviços complementares à rede de proteção social. |
| Justificativa: | O combate à marginalização e a ampliação das oportunidades de mobilidade social dependem de serviços correlatos à assistência social convencional. |
| Observações: | Programa Multissetorial. |

| Tipo | Duração | Nro. Ações | Nro. Indicadores | Custo Estimado | | | | |
|------------------------|------------|------------|------------------|----------------|--------------|--------------|--------------|---------------------|
| | | | | 2022 | 2023 | 2024 | 2025 | Total |
| 02 - Programa Temático | Continuada | 6 | 1 | 1.390.000,00 | 1.432.000,00 | 1.511.000,00 | 1.591.000,00 | 5.924.000,00 |

| Diretrizes do Governo | |
|-----------------------|--|
| Código | Nome |
| 1 | Zelar pela guarda da Constituição, das leis e das instituições democráticas e conservar o patrimônio público. |
| 2 | Cuidar da saúde e assistência pública, da proteção e garantia das pessoas portadoras de deficiência. |
| 9 | Promover programas de construção de moradias e a melhoria das condições habitacionais e de saneamento básico. |
| 10 | Combater as causas da pobreza e os fatores de marginalização, promovendo a integração social dos setores desfavorecidos. |

| Ações de Governo | | | | | | | | | |
|------------------|--------|---|----------------------------|--|--------------------------------|------------|------------|------------|--------------|
| Tipo | Ação - | | Classificação Orçamentária | Produto Unidade de Medida | Meta Produto / Meta Financeira | | | | |
| | | | | | 2022 | 2023 | 2024 | 2025 | Total |
| Atividade | 2491 | Manutenção dos serviços de obtenção, aproveitamento e distribuição de alimentos | 02.07.03.08.306.2074.2491 | Alimento ofertado para a rede de proteção social T - (Tonelada) | 60 | 65 | 70 | 75 | 270 |
| | | | | | 448.000,00 | 462.000,00 | 487.000,00 | 513.000,00 | 1.910.000,00 |
| Atividade | 2492 | Manutenção dos serviços do Conselho Tutelar | 02.07.02.08.243.2074.2492 | Ocorrência atendida pelo Conselho Tutelar U - (Unidade) | 150 | 180 | 210 | 240 | 780 |
| | | | | | 548.000,00 | 565.000,00 | 596.000,00 | 628.000,00 | 2.337.000,00 |
| Atividade | 2493 | Manutenção do serviço socioassistencial em velórios e capelas | 02.07.03.14.422.2074.2493 | Família assistida pelo serviço socioassistencial em velórios e capelas | 210 | 240 | 270 | 300 | 1020 |
| | | | | | | | | | |

Ações de Governo

| Tipo | Ação - | Classificação Orçamentária | Produto Unidade de Medida | Meta Produto / Meta Financeira | | | | | |
|------------------------------------|--------|---|---------------------------|--|---------------------|---------------------|---------------------|---------------------|------|
| | | | | 2022 | 2023 | 2024 | 2025 | Total | |
| | | | U - (Unidade) | 9.000,00 | 9.000,00 | 9.000,00 | 10.000,00 | 37.000,00 | |
| Atividade | 2494 | Manutenção do serviço de referência da assistência social no posto de atendimento ao migrante | 02.13.00.08.244.2074.2494 | Atendimento realizado no posto de atendimento ao migrante U - (Unidade) | 780 | 820 | 860 | 900 | 3360 |
| | | | | 113.000,00 | 116.000,00 | 123.000,00 | 129.000,00 | 481.000,00 | |
| Atividade | 2496 | Manutenção dos serviços de promoção do trabalho, emprego e renda | 02.07.05.11.334.2074.2496 | Capacitação para o mercado de trabalho realizada U - (Unidade) | 360 | 400 | 440 | 480 | 1680 |
| | | | | 169.000,00 | 174.000,00 | 184.000,00 | 193.000,00 | 720.000,00 | |
| Atividade | 2497 | Realização de trabalho social para a habitação | 02.07.03.16.482.2074.2497 | Atividade social para a habitação realizada U - (Unidade) | 600 | 700 | 800 | 900 | 3000 |
| | | | | 103.000,00 | 106.000,00 | 112.000,00 | 118.000,00 | 439.000,00 | |
| Custo Estimado do Programa: | | | | 1.390.000,00 | 1.432.000,00 | 1.511.000,00 | 1.591.000,00 | 5.924.000,00 | |

Classificações Estratégicas

| Ação | 2491 - Manutenção dos serviços de obtenção, aproveitamento e distribuição de alimentos | | |
|----------------|--|---|--|
| Tipo | Código | Descrição | |
| Eixo | 2 | Tipologia de Lowi Políticas Redistributivas | |
| Eixo | 12 | Grupo Temático Políticas Sociais | |
| Área Resultado | 51 | Planejamento Estratégico Situacional (PES) Projeto de Governo | |
| Área Resultado | 61 | Balanced Scorecard (BSC) Contribuição para a Sociedade | |
| Ação | 2492 - Manutenção dos serviços do Conselho Tutelar | | |
| Tipo | Código | Descrição | |
| Eixo | 3 | Tipologia de Lowi Políticas Regulatórias | |
| Eixo | 12 | Grupo Temático Políticas Sociais | |
| Área Resultado | 51 | Planejamento Estratégico Situacional (PES) Projeto de Governo | |
| Área Resultado | 61 | Balanced Scorecard (BSC) Contribuição para a Sociedade | |
| Ação | 2493 - Manutenção do serviço socioassistencial em velórios e capelas | | |
| Tipo | Código | Descrição | |

Classificações Estratégicas

| | | |
|----------------|----|---|
| Eixo | 2 | Tipologia de Lowi Políticas Redistributivas |
| Eixo | 12 | Grupo Temático Políticas Sociais |
| Área Resultado | 51 | Planejamento Estratégico Situacional (PES) Projeto de Governo |
| Área Resultado | 61 | Balanced Scorecard (BSC) Contribuição para a Sociedade |

Ação 2494 - Manutenção do serviço de referência da assistência social no posto de atendimento ao migrante

| Tipo | Código | Descrição |
|----------------|--------|---|
| Eixo | 2 | Tipologia de Lowi Políticas Redistributivas |
| Eixo | 12 | Grupo Temático Políticas Sociais |
| Área Resultado | 51 | Planejamento Estratégico Situacional (PES) Projeto de Governo |
| Área Resultado | 61 | Balanced Scorecard (BSC) Contribuição para a Sociedade |

Ação 2496 - Manutenção dos serviços de promoção do trabalho, emprego e renda

| Tipo | Código | Descrição |
|----------------|--------|---|
| Eixo | 2 | Tipologia de Lowi Políticas Redistributivas |
| Eixo | 12 | Grupo Temático Políticas Sociais |
| Área Resultado | 51 | Planejamento Estratégico Situacional (PES) Projeto de Governo |
| Área Resultado | 61 | Balanced Scorecard (BSC) Contribuição para a Sociedade |


Ação 2497 - Realização de trabalho social para a habitação

| Tipo | Código | Descrição |
|----------------|--------|---|
| Eixo | 2 | Tipologia de Lowi Políticas Redistributivas |
| Eixo | 12 | Grupo Temático Políticas Sociais |
| Área Resultado | 51 | Planejamento Estratégico Situacional (PES) Projeto de Governo |
| Área Resultado | 61 | Balanced Scorecard (BSC) Contribuição para a Sociedade |

Indicadores

| Indicador | ODS | Tipo | Natureza |
|-----------|-----|------|----------|
|-----------|-----|------|----------|

Indicadores

| Indicador | | ODS | Tipo | | | Natureza | |
|---|----------------------------------|--|----------------|-------------|-------------|-------------|-------------|
| Índice de Vulnerabilidade Social (IVS) - Subíndice Renda e Trabalho | | Acabar com a pobreza em todas as suas formas, em todos os lugares.  | EFETIVIDADE | | | PROGRAMA | |
| Und.: (Indicador) | Forma Medida: NUMERO_PURO | | Índice Recente | Índice 2022 | Índice 2023 | Índice 2024 | Índice 2025 |
| Temporalidade: CONTINUADA | Atlas da Vulnerabilidade Social. | | 0.31 | 0.28 | 0.25 | 0.22 | 0.2 |

| | |
|-------------------------|---|
| Programa: | 2075 - Benefícios Socioassistenciais |
| Unidade Gestora: | 02 - Prefeitura de Unai |
| Objetivo: | Conceder benefícios e natureza eventual a públicos específicos. |
| Justificativa: | A vulnerabilidade social temporária requer instrumentos de aplicação e impacto imediatos para interromper a violação de direitos. |
| Observações: | Programa Setorial. |

| Tipo | Duração | Nro. Ações | Nro. Indicadores | Custo Estimado | | | | |
|------------------------|------------|------------|------------------|----------------|------------|------------|------------|---------------------|
| | | | | 2022 | 2023 | 2024 | 2025 | Total |
| 02 - Programa Temático | Continuada | 5 | 1 | 341.000,00 | 350.000,00 | 370.000,00 | 389.000,00 | 1.450.000,00 |

| Diretrizes do Governo | |
|-----------------------|--|
| Código | Nome |
| 1 | Zelar pela guarda da Constituição, das leis e das instituições democráticas e conservar o patrimônio público. |
| 2 | Cuidar da saúde e assistência pública, da proteção e garantia das pessoas portadoras de deficiência. |
| 10 | Combater as causas da pobreza e os fatores de marginalização, promovendo a integração social dos setores desfavorecidos. |

| Ações de Governo | | | | | Meta Produto / Meta Financeira | | | | |
|------------------|--------|---|----------------------------|---|--------------------------------|------------|--|---------------------------|---|
| Tipo | Ação - | | Classificação Orçamentária | Produto Unidade de Medida | 2022 | 2023 | 2024 | 2025 | Total |
| | | | | | Atividade | 2481 | Concessão de benefício eventual a indivíduo ou família em vulnerabilidade temporária (cesta básica, documentos, etc) | 02.13.00.08.244.2075.2481 | Benefício de cesta básica concedido U - (Unidade) |
| | | | | | 160.000,00 | 165.000,00 | 174.000,00 | 183.000,00 | 682.000,00 |
| Atividade | 2482 | Concessão de benefício eventual de passagem a indivíduo ou família em vulnerabilidade social | 02.13.00.08.244.2075.2482 | Benefício eventual de passagem concedido U - (Unidade) | 400 | 500 | 600 | 700 | 2200 |
| | | | | | 15.000,00 | 15.000,00 | 16.000,00 | 17.000,00 | 63.000,00 |
| Atividade | 2483 | Concessão de benefício eventual de auxílio funeral a indivíduo ou família em vulnerabilidade social | 02.13.00.08.244.2075.2483 | Benefício eventual de auxílio funeral concedido U - (Unidade) | 36 | 40 | 44 | 48 | 168 |
| | | | | | 60.000,00 | 61.000,00 | 65.000,00 | 68.000,00 | 254.000,00 |
| | | | | | 120 | 150 | 180 | 210 | 660 |

Ações de Governo

| Tipo | Ação - | | Classificação Orçamentária | Produto Unidade de Medida | Meta Produto / Meta Financeira | | | | |
|------------------------------------|--------|--|----------------------------|--|--------------------------------|-------------------|-------------------|-------------------|---------------------|
| | | | | | 2022 | 2023 | 2024 | 2025 | Total |
| Atividade | 2484 | Concessão de benefício eventual de kit natalidade a indivíduo ou família em vulnerabilidade social | 02.13.00.08.244.2075.2484 | Benefício eventual de kit natalidade concedido U - (Unidade) | 105.000,00 | 108.000,00 | 114.000,00 | 120.000,00 | 447.000,00 |
| Atividade | 2485 | Concessão de aluguel social a indivíduo ou família em vulnerabilidade social | 02.13.00.08.244.2075.2485 | Benefício eventual de aluguel social concedido U - (Unidade) | 10 | 10 | 10 | 10 | 40 |
| | | | | | 1.000,00 | 1.000,00 | 1.000,00 | 1.000,00 | 4.000,00 |
| Custo Estimado do Programa: | | | | | 341.000,00 | 350.000,00 | 370.000,00 | 389.000,00 | 1.450.000,00 |

Classificações Estratégicas


| Ação | | | |
|---|--------|---|--|
| 2481 - Concessão de benefício eventual a indivíduo ou família em vulnerabilidade temporária (cesta básica, documentos, etc) | | | |
| Tipo | Código | Descrição | |
| Eixo | 1 | Tipologia de Lowi Políticas Distributivas | |
| Eixo | 12 | Grupo Temático Políticas Sociais | |
| Área Resultado | 51 | Planejamento Estratégico Situacional (PES) Projeto de Governo | |
| Área Resultado | 61 | Balanced Scorecard (BSC) Contribuição para a Sociedade | |
| Ação | | | |
| 2482 - Concessão de benefício eventual de passagem a indivíduo ou família em vulnerabilidade social | | | |
| Tipo | Código | Descrição | |
| Eixo | 1 | Tipologia de Lowi Políticas Distributivas | |
| Eixo | 12 | Grupo Temático Políticas Sociais | |
| Área Resultado | 61 | Balanced Scorecard (BSC) Contribuição para a Sociedade | |
| Área Resultado | 63 | Balanced Scorecard (BSC) Aprendizado e Crescimento | |
| Ação | | | |
| 2483 - Concessão de benefício eventual de auxílio funeral a indivíduo ou família em vulnerabilidade social | | | |
| Tipo | Código | Descrição | |
| Eixo | 1 | Tipologia de Lowi Políticas Distributivas | |
| Eixo | 12 | Grupo Temático Políticas Sociais | |
| Área Resultado | 51 | Planejamento Estratégico Situacional (PES) Projeto de Governo | |
| Área Resultado | 61 | Balanced Scorecard (BSC) Contribuição para a Sociedade | |

Classificações Estratégicas

| Ação | | |
|---|--------|---|
| 2484 - Concessão de benefício eventual de kit natalidade a indivíduo ou família em vulnerabilidade social | | |
| Tipo | Código | Descrição |
| Eixo | 1 | Tipologia de Lowi Políticas Distributivas |
| Eixo | 12 | Grupo Temático Políticas Sociais |
| Área Resultado | 51 | Planejamento Estratégico Situacional (PES) Projeto de Governo |
| Área Resultado | 61 | Balanced Scorecard (BSC) Contribuição para a Sociedade |

| Ação | | |
|---|--------|---|
| 2485 - Concessão de aluguel social a indivíduo ou família em vulnerabilidade social | | |
| Tipo | Código | Descrição |
| Eixo | 1 | Tipologia de Lowi Políticas Distributivas |
| Eixo | 12 | Grupo Temático Políticas Sociais |
| Área Resultado | 51 | Planejamento Estratégico Situacional (PES) Projeto de Governo |
| Área Resultado | 61 | Balanced Scorecard (BSC) Contribuição para a Sociedade |

Indicadores

| Indicador | | ODS | Tipo | | | Natureza | |
|---|---------------------------|---|----------------|-------------|-------------|-------------|-------------|
| Índice de Gestão Descentralizada (IGD) para os Municípios (IGD-M) | | Acabar com a pobreza em todas as suas formas, em todos os lugares.  | EFICACIA | | | PROGRAMA | |
| Und.: (Indicador) | Forma Medida: NUMERO_PURO | | Índice Recente | Índice 2022 | Índice 2023 | Índice 2024 | Índice 2025 |
| Temporalidade: CONTINUADA | Ministério da Cidadania. | | 0.85 | 0.87 | 0.88 | 0.89 | 0.9 |

| | |
|-------------------------|---|
| Programa: | 2080 - Gestão Ambiental |
| Unidade Gestora: | 02 - Prefeitura de Unai |
| Objetivo: | Realizar os serviços de fiscalização e de controle voltados para a preservação do meio ambiente. |
| Justificativa: | A ação humana é uma fonte permanente de riscos para o meio ambiente. Nesse contexto, cabe ao Estado, na defesa legítima do interesse público, fiscalizar e impor os limites necessários à sustentabilidade. |
| Observações: | Programa Setorial. |

| Tipo | Duração | Nro. Ações | Nro. Indicadores | Custo Estimado | | | | |
|--|------------|------------|------------------|----------------|------------|------------|------------|---------------------|
| | | | | 2022 | 2023 | 2024 | 2025 | Total |
| 01 - Programa de Gestão, Manutenção e Serviços ao Estado | Continuada | 3 | 1 | 243.000,00 | 250.000,00 | 264.000,00 | 277.000,00 | 1.034.000,00 |

| Diretrizes do Governo | |
|-----------------------|--|
| Código | Nome |
| 1 | Zelar pela guarda da Constituição, das leis e das instituições democráticas e conservar o patrimônio público. |
| 6 | Proteger o meio ambiente e combater a poluição em qualquer de suas formas. |
| 7 | Preservar as florestas, a fauna e a flora. |
| 11 | Registrar, acompanhar e fiscalizar as concessões de direitos de pesquisa e exploração de recursos hídricos e minerais em seus territórios. |

| Ações de Governo | | | | | | | | |
|------------------|--|----------------------------|--|--------------------------------|-------------------|-------------------|-------------------|---------------------|
| Tipo | Ação - | Classificação Orçamentária | Produto Unidade de Medida | Meta Produto / Meta Financeira | | | | |
| | | | | 2022 | 2023 | 2024 | 2025 | Total |
| Atividade | 2501 Manutenção do serviço de fiscalização ambiental | 02.08.01.18.125.2080.2501 | Inspeção realizada pela fiscalização ambiental U - (Unidade) | 160 237.000,00 | 180 244.000,00 | 200 258.000,00 | 220 271.000,00 | 760 1.010.000,00 |
| Atividade | 2502 Manutenção do serviço de licenciamento ambiental | 02.08.01.18.125.2080.2502 | Licenciamento ambiental aprovado U - (Unidade) | 50 3.000,00 | 60 3.000,00 | 70 3.000,00 | 80 3.000,00 | 260 12.000,00 |
| Atividade | 2503 Manutenção do serviço de fiscalização do impacto ambiental do saneamento básico | 02.08.01.18.125.2080.2503 | Inspeção realizada pela fiscalização do saneamento básico | 12 | 15 | 18 | 21 | 66 |

Ações de Governo

| Tipo | Ação - | Classificação Orçamentária | Produto Unidade de Medida | Meta Produto / Meta Financeira | | | | |
|------------------------------------|--------|----------------------------|------------------------------|--------------------------------|-------------------|-------------------|-------------------|---------------------|
| | | | | 2022 | 2023 | 2024 | 2025 | Total |
| | | | U - (Unidade) | 3.000,00 | 3.000,00 | 3.000,00 | 3.000,00 | 12.000,00 |
| Custo Estimado do Programa: | | | | 243.000,00 | 250.000,00 | 264.000,00 | 277.000,00 | 1.034.000,00 |

Classificações Estratégicas

| Ação | | |
|--|--------|---|
| 2501 - Manutenção do serviço de fiscalização ambiental | | |
| Tipo | Código | Descrição |
| Eixo | 3 | Tipologia de Lowi Políticas Regulatórias |
| Eixo | 12 | Grupo Temático Políticas Sociais |
| Área Resultado | 52 | Planejamento Estratégico Situacional (PES) Governabilidade |
| Área Resultado | 61 | Balanced Scorecard (BSC) Contribuição para a Sociedade |
| Ação | | |
| 2502 - Manutenção do serviço de licenciamento ambiental | | |
| Tipo | Código | Descrição |
| Eixo | 3 | Tipologia de Lowi Políticas Regulatórias |
| Eixo | 12 | Grupo Temático Políticas Sociais |
| Área Resultado | 51 | Planejamento Estratégico Situacional (PES) Projeto de Governo |
| Área Resultado | 61 | Balanced Scorecard (BSC) Contribuição para a Sociedade |
| Ação | | |
| 2503 - Manutenção do serviço de fiscalização do impacto ambiental do saneamento básico | | |
| Tipo | Código | Descrição |
| Eixo | 3 | Tipologia de Lowi Políticas Regulatórias |
| Eixo | 12 | Grupo Temático Políticas Sociais |
| Área Resultado | 52 | Planejamento Estratégico Situacional (PES) Governabilidade |
| Área Resultado | 61 | Balanced Scorecard (BSC) Contribuição para a Sociedade |

Indicadores

| Indicador | | ODS | Tipo | | | Natureza | | |
|--------------------------------------|-------------------------------------|---|----------------|-------------|-------------|-------------|-------------|--|
| Taxa de Arborização de Vias Públicas | | Tornar as cidades e os assentamentos humanos inclusivos, seguros, resilientes e sustentáveis. | EFICACIA | | | PROGRAMA | | |
| Und.: (Percentual) | Forma Medida: PERCENTUAL | | Índice Recente | Índice 2022 | Índice 2023 | Índice 2024 | Índice 2025 | |
| Temporalidade: CONTINUADA | Instituto Brasileiro de Geografia e | | 79.9 | 82 | 83 | 84 | 85 | |



| | |
|-------------------------|--|
| Programa: | 2081 - Desenvolvimento Ambiental |
| Unidade Gestora: | 02 - Prefeitura de Unai |
| Objetivo: | Realizar os investimentos necessários ao aperfeiçoamento ou à expansão da ação governamental na proteção ao meio ambiente. |
| Justificativa: | A proteção efetiva da fauna, da flora e dos recursos naturais requer a realização de estudos exploratórios, pesquisas de campo e de intervenções objetivas para conservação de áreas e seus respectivos recursos naturais. |
| Observações: | Programa Setorial. |

| Tipo | Duração | Nro. Ações | Nro. Indicadores | Custo Estimado | | | | |
|------------------------|------------|------------|------------------|----------------|------------|------------|------------|---------------------|
| | | | | 2022 | 2023 | 2024 | 2025 | Total |
| 02 - Programa Temático | Continuada | 4 | 1 | 351.000,00 | 366.000,00 | 385.000,00 | 405.000,00 | 1.507.000,00 |

| Diretrizes do Governo | |
|-----------------------|--|
| Código | Nome |
| 1 | Zelar pela guarda da Constituição, das leis e das instituições democráticas e conservar o patrimônio público. |
| 6 | Proteger o meio ambiente e combater a poluição em qualquer de suas formas. |
| 7 | Preservar as florestas, a fauna e a flora. |
| 11 | Registrar, acompanhar e fiscalizar as concessões de direitos de pesquisa e exploração de recursos hídricos e minerais em seus territórios. |

| Ações de Governo | | | | | | | | |
|------------------|--|----------------------------|--|--------------------------------|------------|------------|------------|--------------|
| Tipo | Ação - | Classificação Orçamentária | Produto Unidade de Medida | Meta Produto / Meta Financeira | | | | |
| | | | | 2022 | 2023 | 2024 | 2025 | Total |
| Projeto | 1501 Criação e/ou estruturação física de parques ecológicos, áreas verdes ou áreas de preservação permanente | 02.08.01.18.541.2081.1501 | Parque ecológico, área verde ou área de preservação permanente criado(a) e/ou estruturado(a) U - (Unidade) | 1 | 2 | 2 | 1 | 6 |
| | | | | 348.000,00 | 360.000,00 | 379.000,00 | 399.000,00 | 1.486.000,00 |
| Projeto | 1502 Revitalização ou recuperação de parques ecológicos, áreas verdes ou áreas de preservação permanente | 02.08.01.18.541.2081.1502 | Parque ecológico, área verde ou área de preservação permanente revitalizado(a) ou recuperado(a) | 2 | 1 | 1 | 2 | 6 |

Ações de Governo

| Tipo | Ação - | | Classificação Orçamentária | Produto Unidade de Medida | Meta Produto / Meta Financeira | | | | |
|------------------------------------|--------|---|----------------------------|--|--------------------------------|-------------------|-------------------|-------------------|---------------------|
| | | | | | 2022 | 2023 | 2024 | 2025 | Total |
| | | | | U - (Unidade) | 1.000,00 | 2.000,00 | 2.000,00 | 2.000,00 | 7.000,00 |
| Projeto | 1503 | Realização de estudos e/ou levantamentos ambientais | 02.08.01.18.542.2081.1503 | Estudo e/ou levantamento ambiental realizado U - (Unidade) | 1 | 2 | 2 | 1 | 6 |
| | | | | | 1.000,00 | 2.000,00 | 2.000,00 | 2.000,00 | 7.000,00 |
| Projeto | 1504 | Implantação do Fundo Municipal de Saneamento Básico | 02.08.01.18.542.2081.1504 | Fundo Municipal de Saneamento Básico implantado U - (Unidade) | 0.25 | 0.25 | 0.25 | 0.25 | 1.00 |
| | | | | | 1.000,00 | 2.000,00 | 2.000,00 | 2.000,00 | 7.000,00 |
| Custo Estimado do Programa: | | | | | 351.000,00 | 366.000,00 | 385.000,00 | 405.000,00 | 1.507.000,00 |

Classificações Estratégicas

| Ação | | |
|--|--------|---|
| Tipo | Código | Descrição |
| 1501 - Criação e/ou estruturação física de parques ecológicos, áreas verdes ou áreas de preservação permanente | | |
| Eixo | 2 | Tipologia de Lowi Políticas Redistributivas |
| Eixo | 13 | Grupo Temático Políticas Urbanas |
| Área Resultado | 51 | Planejamento Estratégico Situacional (PES) Projeto de Governo |
| Área Resultado | 61 | Balanced Scorecard (BSC) Contribuição para a Sociedade |
| 1502 - Revitalização ou recuperação de parques ecológicos, áreas verdes ou áreas de preservação permanente | | |
| Eixo | 2 | Tipologia de Lowi Políticas Redistributivas |
| Eixo | 13 | Grupo Temático Políticas Urbanas |
| Área Resultado | 51 | Planejamento Estratégico Situacional (PES) Projeto de Governo |
| Área Resultado | 61 | Balanced Scorecard (BSC) Contribuição para a Sociedade |
| 1503 - Realização de estudos e/ou levantamentos ambientais | | |
| Eixo | 3 | Tipologia de Lowi Políticas Regulatórias |
| Eixo | 13 | Grupo Temático Políticas Urbanas |

Classificações Estratégicas

| | | |
|----------------|--|--|
| Área Resultado | 53 | Planejamento Estratégico Situacional (PES) Capacidade de Governo |
| Área Resultado | 63 | Balanced Scorecard (BSC) Aprendizado e Crescimento |
| Ação | 1504 - Implantação do Fundo Municipal de Saneamento Básico | |
| Tipo | Código | Descrição |
| Eixo | 4 | Tipologia de Lowi Políticas Constitutivas |
| Eixo | 13 | Grupo Temático Políticas Urbanas |
| Área Resultado | 53 | Planejamento Estratégico Situacional (PES) Capacidade de Governo |
| Área Resultado | 62 | Balanced Scorecard (BSC) Processos Internos |

Indicadores

| Indicador | | ODS | Tipo | | | Natureza | | |
|------------------------------------|---------------------------------|--|----------------|-------------|-------------|-------------|-------------|--|
| Cobertura Vegetal por Flora Nativa | | Proteger, recuperar e promover o uso sustentável dos ecossistemas terrestres, gerir de forma sustentável as florestas, combater a desertificação, deter e reverter a degradação da Terra e deter a | EFETIVIDADE | | | PROGRAMA | | |
| Und.: (Percentual) | Forma Medida: PERCENTUAL | | Índice Recente | Índice 2022 | Índice 2023 | Índice 2024 | Índice 2025 | |
| Temporalidade: CONTINUADA | Atlas do Desenvolvimento Humano | | 41.45 | 39 | 38.5 | 38 | 37.5 | |



| | |
|-------------------------|--|
| Programa: | 2082 - Serviços Ambientais |
| Unidade Gestora: | 02 - Prefeitura de Unai |
| Objetivo: | Proteger o meio ambiente e atuar na educação e conscientização quanto à sustentabilidade. |
| Justificativa: | A conservação do meio ambiente depende da disseminação de informações, da reaproximação das pessoas com o a natureza no meio urbano e da proteção de áreas dotadas de recursos naturais sob risco de degradação. |
| Observações: | Programa Setorial. |

| Tipo | Duração | Nro. Ações | Nro. Indicadores | Custo Estimado | | | | |
|------------------------|------------|------------|------------------|----------------|------------|------------|------------|---------------------|
| | | | | 2022 | 2023 | 2024 | 2025 | Total |
| 02 - Programa Temático | Continuada | 5 | 1 | 306.000,00 | 314.000,00 | 331.000,00 | 349.000,00 | 1.300.000,00 |

| Diretrizes do Governo | |
|-----------------------|--|
| Código | Nome |
| 1 | Zelar pela guarda da Constituição, das leis e das instituições democráticas e conservar o patrimônio público. |
| 6 | Proteger o meio ambiente e combater a poluição em qualquer de suas formas. |
| 7 | Preservar as florestas, a fauna e a flora. |
| 11 | Registrar, acompanhar e fiscalizar as concessões de direitos de pesquisa e exploração de recursos hídricos e minerais em seus territórios. |

| Ações de Governo | | | | | | | | |
|------------------|--|----------------------------|---|--------------------------------|------------|------------|------------|------------|
| Tipo | Ação - | Classificação Orçamentária | Produto Unidade de Medida | Meta Produto / Meta Financeira | | | | |
| | | | | 2022 | 2023 | 2024 | 2025 | Total |
| Atividade | 2510 Realização de cursos, eventos e campanhas voltadas para a educação ambiental continuada | 02.08.01.18.541.2082.2510 | Atividade ou campanha para educação ambiental realizada U - (Unidade) | 480 | 520 | 560 | 600 | 2160 |
| | | | | 3.000,00 | 3.000,00 | 3.000,00 | 3.000,00 | 12.000,00 |
| Atividade | 2511 Realização de práticas ambientais de campo direcionadas à socialização | 02.08.01.18.244.2082.2511 | Cidadão beneficiado por práticas ambientais de campo U - (Unidade) | 80 | 80 | 80 | 80 | 320 |
| | | | | 10.000,00 | 10.000,00 | 10.000,00 | 11.000,00 | 41.000,00 |
| Atividade | 2512 Manutenção dos serviços de produção e distribuição de mudas | 02.08.01.18.541.2082.2512 | Muda distribuída U - (Unidade) | 2600 | 2700 | 2800 | 2900 | 11000 |
| | | | | 208.000,00 | 214.000,00 | 226.000,00 | 238.000,00 | 886.000,00 |

Ações de Governo

| Tipo | Ação - | | Classificação Orçamentária | Produto Unidade de Medida | Meta Produto / Meta Financeira | | | | |
|------------------------------------|--------|--|----------------------------|---|--------------------------------|-------------------|-------------------|-------------------|---------------------|
| | | | | | 2022 | 2023 | 2024 | 2025 | Total |
| Atividade | 2513 | Conservação e/ou zeladoria de parques ecológicos, áreas verdes e áreas de preservação permanente | 02.08.01.18.541.2082.2513 | Parque ecológico, área verde ou área de preservação permanente conservada U - (Unidade) | 5 | 6 | 7 | 8 | 26 |
| | | | | | 3.000,00 | 3.000,00 | 3.000,00 | 3.000,00 | 12.000,00 |
| Atividade | 2514 | Manutenção dos serviços de apoio à coleta seletiva e logística reversa | 02.08.01.18.512.2082.2514 | Material reciclável recolhido T - (Tonelada) | 5000 | 7000 | 9000 | 11000 | 32000 |
| | | | | | 82.000,00 | 84.000,00 | 89.000,00 | 94.000,00 | 349.000,00 |
| Custo Estimado do Programa: | | | | | 306.000,00 | 314.000,00 | 331.000,00 | 349.000,00 | 1.300.000,00 |

Classificações Estratégicas

| Ação | | | |
|--|--------|---|--|
| Tipo | Código | Descrição | |
| 2510 - Realização de cursos, eventos e campanhas voltadas para a educação ambiental continuada | | | |
| Eixo | 2 | Tipologia de Lowi Políticas Redistributivas | |
| Eixo | 12 | Grupo Temático Políticas Sociais | |
| Área Resultado | 51 | Planejamento Estratégico Situacional (PES) Projeto de Governo | |
| Área Resultado | 61 | Balanced Scorecard (BSC) Contribuição para a Sociedade | |
| 2511 - Realização de práticas ambientais de campo direcionadas à socialização | | | |
| Eixo | 2 | Tipologia de Lowi Políticas Redistributivas | |
| Eixo | 12 | Grupo Temático Políticas Sociais | |
| Área Resultado | 51 | Planejamento Estratégico Situacional (PES) Projeto de Governo | |
| Área Resultado | 61 | Balanced Scorecard (BSC) Contribuição para a Sociedade | |
| 2512 - Manutenção dos serviços de produção e distribuição de mudas | | | |
| Eixo | 2 | Tipologia de Lowi Políticas Redistributivas | |
| Eixo | 12 | Grupo Temático Políticas Sociais | |
| Área Resultado | 51 | Planejamento Estratégico Situacional (PES) Projeto de Governo | |

Classificações Estratégicas

| | | |
|----------------|---|---|
| Área Resultado | 61 | Balanced Scorecard (BSC) Contribuição para a Sociedade |
| Ação | 2513 - Conservação e/ou zeladoria de parques ecológicos, áreas verdes e áreas de preservação permanente | |
| Tipo | Código | Descrição |
| Eixo | 2 | Tipologia de Lowi Políticas Redistributivas |
| Eixo | 13 | Grupo Temático Políticas Urbanas |
| Área Resultado | 51 | Planejamento Estratégico Situacional (PES) Projeto de Governo |
| Área Resultado | 61 | Balanced Scorecard (BSC) Contribuição para a Sociedade |
| Ação | 2514 - Manutenção dos serviços de apoio à coleta seletiva e logística reversa | |
| Tipo | Código | Descrição |
| Eixo | 2 | Tipologia de Lowi Políticas Redistributivas |
| Eixo | 13 | Grupo Temático Políticas Urbanas |
| Área Resultado | 51 | Planejamento Estratégico Situacional (PES) Projeto de Governo |
| Área Resultado | 61 | Balanced Scorecard (BSC) Contribuição para a Sociedade |

Indicadores

| Indicador | | ODS | Tipo | | | Natureza | | |
|---|---------------------------------|--|----------------|-------------|-------------|-------------|-------------|--|
| Taxa de Recuperação de Resíduos Sólidos Urbanos (RSU) Coletados | | Assegurar padrões de produção e de consumo sustentáveis. | EFICACIA | | | PROGRAMA | | |
| Und.: (Percentual) | Forma Medida: PERCENTUAL | | Índice Recente | Índice 2022 | Índice 2023 | Índice 2024 | Índice 2025 | |
| Temporalidade: CONTINUADA | Sistema Nacional de Informações | | 0 | 2.5 | 5 | 7.5 | 10 | |



| | |
|-------------------------|---|
| Programa: | 2083 - Serviços de Proteção e Bem-Estar Animal |
| Unidade Gestora: | 02 - Prefeitura de Unai |
| Objetivo: | Contribuir com o controle da população de animais domésticos na área urbana e atuar contra o abandono e os maus tratos. |
| Justificativa: | O processo de urbanização e as mudanças nas estrutura social quanto à composição das famílias ocasionaram um aumento considerável na população de animais domésticos. A partir disso, as situações de abandono e de maus tratos se adensaram, demandando a atenção dos órgãos governamentais, a criação de novo aparato legal e a formulação de políticas públicas específicas. |
| Observações: | Programa Setorial. |

| Tipo | Duração | Nro. Ações | Nro. Indicadores | Custo Estimado | | | | |
|------------------------|------------|------------|------------------|----------------|--------------|--------------|--------------|--------------|
| | | | | 2022 | 2023 | 2024 | 2025 | Total |
| 02 - Programa Temático | Continuada | 2 | 1 | 1.537.000,00 | 1.585.000,00 | 1.672.000,00 | 1.761.000,00 | 6.555.000,00 |

| Diretrizes do Governo | |
|-----------------------|---|
| Código | Nome |
| 1 | Zelar pela guarda da Constituição, das leis e das instituições democráticas e conservar o patrimônio público. |
| 7 | Preservar as florestas, a fauna e a flora. |

| Ações de Governo | | | | | | | | | |
|------------------------------------|--------|---|----------------------------|-------------------------------|--------------------------------|---------------------|---------------------|---------------------|---------------------|
| Tipo | Ação - | | Classificação Orçamentária | Produto Unidade de Medida | Meta Produto / Meta Financeira | | | | |
| | | | | | 2022 | 2023 | 2024 | 2025 | Total |
| Atividade | 2531 | Manutenção dos serviços de acolhimento, proteção e promoção do bem-estar animal | 02.08.01.18.452.2083.2531 | Animal acolhido U - (Unidade) | 240 | 260 | 280 | 300 | 1080 |
| | | | | | 1.357.000,00 | 1.400.000,00 | 1.477.000,00 | 1.555.000,00 | 5.789.000,00 |
| Atividade | 2532 | Manutenção dos serviços de castração e controle da população de cães e gatos | 02.08.01.18.452.2083.2532 | animal castrado U - (Unidade) | 300 | 400 | 500 | 6000 | 7200 |
| | | | | | 180.000,00 | 185.000,00 | 195.000,00 | 206.000,00 | 766.000,00 |
| Custo Estimado do Programa: | | | | | 1.537.000,00 | 1.585.000,00 | 1.672.000,00 | 1.761.000,00 | 6.555.000,00 |

| Classificações Estratégicas | | |
|-----------------------------|--|-----------|
| Ação | 2531 - Manutenção dos serviços de acolhimento, proteção e promoção do bem-estar animal | |
| Tipo | Código | Descrição |

Classificações Estratégicas

| | | |
|----------------|----|---|
| Eixo | 2 | Tipologia de Lowi Políticas Redistributivas |
| Eixo | 13 | Grupo Temático Políticas Urbanas |
| Área Resultado | 51 | Planejamento Estratégico Situacional (PES) Projeto de Governo |
| Área Resultado | 61 | Balanced Scorecard (BSC) Contribuição para a Sociedade |

Ação 2532 - Manutenção dos serviços de castração e controle da população de cães e gatos

| Tipo | Código | Descrição |
|----------------|--------|---|
| Eixo | 2 | Tipologia de Lowi Políticas Redistributivas |
| Eixo | 13 | Grupo Temático Políticas Urbanas |
| Área Resultado | 51 | Planejamento Estratégico Situacional (PES) Projeto de Governo |
| Área Resultado | 61 | Balanced Scorecard (BSC) Contribuição para a Sociedade |

Indicadores

| Indicador | | ODS | Tipo | | | Natureza | |
|---|------------------------------|--|----------------|-------------|-------------|-------------|-------------|
| Taxa de Recaptura de Animais em Situação de Risco | | Promover sociedades pacíficas e inclusivas para o desenvolvimento sustentável, proporcionar o acesso à justiça para todos e construir instituições eficazes, responsáveis e inclusivas em todos os níveis. | EFETIVIDADE | | | PROGRAMA | |
| Und.: (Percentual) | Forma Medida: PERCENTUAL | | Índice Recente | Índice 2022 | Índice 2023 | Índice 2024 | Índice 2025 |
| Temporalidade: CONTINUADA | Secretaria Municipal do Meio | | 40 | 35 | 30 | 25 | 20 |



| | |
|-------------------------|--|
| Programa: | 2091 - Desenvolvimento Rural |
| Unidade Gestora: | 02 - Prefeitura de Unai |
| Objetivo: | Realizar os investimentos necessários ao aperfeiçoamento ou à expansão da ação governamental na área rural e garantir a prestação de serviços estruturantes que antecedem e sucedem a produção. |
| Justificativa: | Os ganhos de produtividade na agricultura familiar requerem ações para o melhor aproveitamento dos insumos. De modo complementar, a ampliação do valor adicionado e o aumento da renda do produtor depende de condições favoráveis na comercialização. |
| Observações: | Programa Setorial. |

| Tipo | Duração | Nro. Ações | Nro. Indicadores | Custo Estimado | | | | |
|------------------------|------------|------------|------------------|----------------|------------|------------|------------|--------------|
| | | | | 2022 | 2023 | 2024 | 2025 | Total |
| 02 - Programa Temático | Continuada | 5 | 1 | 796.114,12 | 238.000,00 | 251.000,00 | 263.000,00 | 1.548.114,12 |

| Diretrizes do Governo | |
|-----------------------|---|
| Código | Nome |
| 1 | Zelar pela guarda da Constituição, das leis e das instituições democráticas e conservar o patrimônio público. |
| 8 | Fomentar a produção agropecuária e organizar o abastecimento alimentar. |

| Ações de Governo | | | | | | | | | |
|------------------|--------|--|----------------------------|---|--------------------------------|------------|------------|------------|------------|
| Tipo | Ação - | | Classificação Orçamentária | Produto Unidade de Medida | Meta Produto / Meta Financeira | | | | |
| | | | | | 2022 | 2023 | 2024 | 2025 | Total |
| Projeto | 1601 | Aquisição e cessão de máquinas e implementos para o fortalecimento da agricultura familiar | 02.09.02.20.608.2091.1601 | Bem cedido para o fortalecimento da agricultura familiar U - (Unidade) | 10 | 12 | 14 | 16 | 52 |
| | | | | | 567.114,12 | 2.000,00 | 2.000,00 | 2.000,00 | 573.114,12 |
| Projeto | 1602 | Implementação de estruturas e tecnologias para o tratamento de água ou para o descarte de resíduos e rejeitos rurais | 02.09.02.17.511.2091.1602 | Estrutura ou tecnologia de saneamento básico rural implantada U - (Unidade) | 20 | 10 | 5 | 1 | 36 |
| | | | | | 2.000,00 | 3.000,00 | 3.000,00 | 3.000,00 | 11.000,00 |
| Atividade | 2601 | Manutenção do serviço de Assistência Técnica e Extensão Rural (ATER) | 02.09.02.20.606.2091.2601 | Agricultor beneficiado pela ATER U - (Unidade) | 1200 | 1300 | 1400 | 1500 | 5400 |
| | | | | | 3.000,00 | 3.000,00 | 3.000,00 | 3.000,00 | 12.000,00 |
| Atividade | 2602 | Manutenção do Serviço de Inspeção Municipal (SIM) | 02.09.02.20.609.2091.2602 | Inspeção realizada pelo SIM U - (Unidade) | 170 | 180 | 190 | 200 | 740 |
| | | | | | 170.000,00 | 175.000,00 | 185.000,00 | 194.000,00 | 724.000,00 |

Ações de Governo

| Tipo | Ação - | | Classificação Orçamentária | Produto Unidade de Medida | Meta Produto / Meta Financeira | | | | |
|------------------------------------|--------|--|----------------------------|--|--------------------------------|-------------------|-------------------|-------------------|---------------------|
| | | | | | 2022 | 2023 | 2024 | 2025 | Total |
| Atividade | 2603 | Manutenção do serviço de apoio à comercialização da produção da agricultura familiar | 02.09.02.20.692.2091.2603 | Agricultor cadastrado e autorizado para comercialização em feiras ou eventos U - (Unidade) | 80 | 100 | 120 | 140 | 440 |
| | | | | | 54.000,00 | 55.000,00 | 58.000,00 | 61.000,00 | 228.000,00 |
| Custo Estimado do Programa: | | | | | 796.114,12 | 238.000,00 | 251.000,00 | 263.000,00 | 1.548.114,12 |

Classificações Estratégicas

| Ação | | |
|---|--------|---|
| Tipo | Código | Descrição |
| 1601 - Aquisição e cessão de máquinas e implementos para o fortalecimento da agricultura familiar | | |
| Eixo | 1 | Tipologia de Lowi Políticas Distributivas |
| Eixo | 12 | Grupo Temático Políticas Sociais |
| Área Resultado | 51 | Planejamento Estratégico Situacional (PES) Projeto de Governo |
| Área Resultado | 61 | Balanced Scorecard (BSC) Contribuição para a Sociedade |
| 1602 - Implementação de estruturas e tecnologias para o tratamento de água ou para o descarte de resíduos e rejeitos rurais | | |
| Eixo | 1 | Tipologia de Lowi Políticas Distributivas |
| Eixo | 12 | Grupo Temático Políticas Sociais |
| Área Resultado | 51 | Planejamento Estratégico Situacional (PES) Projeto de Governo |
| Área Resultado | 61 | Balanced Scorecard (BSC) Contribuição para a Sociedade |
| 2601 - Manutenção do serviço de Assistência Técnica e Extensão Rural (ATER) | | |
| Eixo | 1 | Tipologia de Lowi Políticas Distributivas |
| Eixo | 12 | Grupo Temático Políticas Sociais |
| Área Resultado | 51 | Planejamento Estratégico Situacional (PES) Projeto de Governo |
| Área Resultado | 61 | Balanced Scorecard (BSC) Contribuição para a Sociedade |

Classificações Estratégicas

| Ação | | |
|---|--------|---|
| 2602 - Manutenção do Serviço de Inspeção Municipal (SIM) | | |
| Tipo | Código | Descrição |
| Eixo | 3 | Tipologia de Lowi Políticas Regulatórias |
| Eixo | 12 | Grupo Temático Políticas Sociais |
| Área Resultado | 51 | Planejamento Estratégico Situacional (PES) Projeto de Governo |
| Área Resultado | 61 | Balanced Scorecard (BSC) Contribuição para a Sociedade |
| Ação | | |
| 2603 - Manutenção do serviço de apoio à comercialização da produção da agricultura familiar | | |
| Tipo | Código | Descrição |
| Eixo | 2 | Tipologia de Lowi Políticas Redistributivas |
| Eixo | 12 | Grupo Temático Políticas Sociais |
| Área Resultado | 51 | Planejamento Estratégico Situacional (PES) Projeto de Governo |
| Área Resultado | 61 | Balanced Scorecard (BSC) Contribuição para a Sociedade |

Indicadores

| Indicador | | ODS | Tipo | | | Natureza | |
|--|-------------------------------------|--|----------------|-------------|-------------|-------------|-------------|
| Grau de Mecanização dos Estabelecimentos Agropecuários | | Acabar com a fome, alcançar a segurança alimentar e melhoria da nutrição e promover a agricultura sustentável. | EFICIENCIA | | | PROGRAMA | |
| Und.: (Indicador) | Forma Medida: NUMERO_PURO | | | | | | |
| Temporalidade: CONTINUADA | Instituto Brasileiro de Geografia e | | Índice Recente | Índice 2022 | Índice 2023 | Índice 2024 | Índice 2025 |
| | | | 0.43 | 0.6 | 0.65 | 0.7 | 0.75 |



| | |
|-------------------------|---|
| Programa: | 2092 - Serviços Rurais |
| Unidade Gestora: | 02 - Prefeitura de Unai |
| Objetivo: | Prestar serviços voltados para a exploração sustentável dos insumos agropecuários e garantir a infraestrutura de transporte adequada e suficiente para o escoamento da produção. |
| Justificativa: | O trabalho no campo demanda condições permanentes para a extração, plantio, criação de animais e posterior transporte da produção até os centros de beneficiamento, industrialização e consumo. |
| Observações: | Programa Setorial. |

| Tipo | Duração | Nro. Ações | Nro. Indicadores | Custo Estimado | | | | |
|------------------------|------------|------------|------------------|----------------|---------------|---------------|---------------|----------------------|
| | | | | 2022 | 2023 | 2024 | 2025 | Total |
| 02 - Programa Temático | Continuada | 10 | 1 | 11.852.000,00 | 12.206.000,00 | 12.878.000,00 | 13.561.000,00 | 50.497.000,00 |

| Diretrizes do Governo | |
|-----------------------|---|
| Código | Nome |
| 1 | Zelar pela guarda da Constituição, das leis e das instituições democráticas e conservar o patrimônio público. |
| 8 | Fomentar a produção agropecuária e organizar o abastecimento alimentar. |

| Ações de Governo | | | | | | | | | |
|------------------|--------|--|----------------------------|---|--------------------------------|--------------|--------------|--------------|---------------|
| Tipo | Ação - | | Classificação Orçamentária | Produto Unidade de Medida | Meta Produto / Meta Financeira | | | | |
| | | | | | 2022 | 2023 | 2024 | 2025 | Total |
| Projeto | 1625 | Construção de pontes, pontilhões ou mata-burros | 02.09.03.26.782.2092.1625 | Ponte, pontilhão ou mata-burro construído U - (Unidade) | 2 | 3 | 2 | 1 | 8 |
| | | | | | 1.000,00 | 2.000,00 | 2.000,00 | 2.000,00 | 7.000,00 |
| Projeto | 1626 | Reforma, restauração ou reconstrução de pontes, pontilhões ou mata-burros | 02.09.03.26.782.2092.1626 | Ponte, pontilhão ou mata-burro reformado, restaurado ou reconstruído U - (Unidade) | 40 | 50 | 60 | 70 | 220 |
| | | | | | 500.000,00 | 516.000,00 | 545.000,00 | 574.000,00 | 2.135.000,00 |
| Projeto | 1627 | Aquisição de maquinário destinado à melhoria da infraestrutura do modal rodoviário rural | 02.09.04.26.782.2092.1627 | Máquina adquirida para a melhoria da infraestrutura do modal rodoviário rural U - (Unidade) | 10 | 2 | 2 | 2 | 16 |
| | | | | | 2.500.000,00 | 2.580.000,00 | 2.722.000,00 | 2.867.000,00 | 10.669.000,00 |
| | | | | | 30 | 15 | 10 | 5 | 60 |

Ações de Governo

| Tipo | Ação - | | Classificação Orçamentária | Produto Unidade de Medida | Meta Produto / Meta Financeira | | | | |
|------------------------------------|--------|---|----------------------------|--|--------------------------------|----------------------|----------------------|----------------------|----------------------|
| | | | | | 2022 | 2023 | 2024 | 2025 | Total |
| Projeto | 1628 | Implementação de benfeitorias relacionadas à captação, armazenamento e/ou distribuição de água para a agricultura familiar | 02.09.02.20.607.2092.1628 | Benfeitoria implementada para o abastecimento de água na área rural U - (Unidade) | 28.000,00 | 4.000,00 | 4.000,00 | 4.000,00 | 40.000,00 |
| Projeto | 1629 | Aquisição e doação de sementes para o fortalecimento da agricultura familiar | 02.09.02.20.608.2092.1629 | Sementes doadas para o fortalecimento da agricultura familiar KG - QUILOGRAMAS | 2000 | 2500 | 3000 | 2500 | 10000 |
| | | | | | 150.000,00 | 155.000,00 | 164.000,00 | 172.000,00 | 641.000,00 |
| Projeto | 1630 | Aquisição de maquinário destinado à implementação de benfeitorias e à prestação de serviços rurais | 02.09.04.20.608.2092.1630 | Máquina adquirida para prestação de serviços rurais U - (Unidade) | 5 | 2 | 2 | 2 | 11 |
| | | | | | 1.643.000,00 | 1.696.000,00 | 1.789.000,00 | 1.884.000,00 | 7.012.000,00 |
| Atividade | 2625 | Conservação ou reparo de estradas vicinais | 02.09.03.26.782.2092.2625 | Estrada vicinal conservada Q - (Quilômetro) | 500 | 600 | 700 | 800 | 2600 |
| | | | | | 4.272.000,00 | 4.408.000,00 | 4.651.000,00 | 4.897.000,00 | 18.228.000,00 |
| Atividade | 2626 | Conservação ou reparo de pontes, pontilhões e mata-burros | 02.09.03.26.782.2092.2626 | Ponte, pontilhão ou mata-burros conservados U - (Unidade) | 52 | 60 | 68 | 76 | 256 |
| | | | | | 1.245.000,00 | 1.284.000,00 | 1.355.000,00 | 1.427.000,00 | 5.311.000,00 |
| Atividade | 2627 | Realização de serviços de preparação do solo para o incremento de produtividade da agricultura familiar | 02.09.02.20.608.2092.2627 | Agricultor beneficiado pelo serviço de preparação do solo U - (Unidade) | 600 | 650 | 700 | 750 | 2700 |
| | | | | | 97.000,00 | 100.000,00 | 105.000,00 | 111.000,00 | 413.000,00 |
| Atividade | 2628 | Manutenção preventiva, revisão e consertos dos veículos e máquinas destinados à realização do trabalho de campo na área rural | 02.09.04.20.608.2092.2628 | Veículo ou máquina destinados ao trabalho de campo na área rural reparados U - (Unidade) | 40 | 50 | 60 | 70 | 220 |
| | | | | | 1.416.000,00 | 1.461.000,00 | 1.541.000,00 | 1.623.000,00 | 6.041.000,00 |
| Custo Estimado do Programa: | | | | | 11.852.000,00 | 12.206.000,00 | 12.878.000,00 | 13.561.000,00 | 50.497.000,00 |

Classificações Estratégicas

| Ação | 1625 - Construção de pontes, pontilhões ou mata-burros | | |
|----------------|--|---|--|
| Tipo | Código | Descrição | |
| Eixo | 2 | Tipologia de Lowi Políticas Redistributivas | |
| Eixo | 12 | Grupo Temático Políticas Sociais | |
| Área Resultado | 51 | Planejamento Estratégico Situacional (PES) Projeto de Governo | |
| Área Resultado | 61 | Balanced Scorecard (BSC) Contribuição para a Sociedade | |

Classificações Estratégicas

| Ação | | |
|---|--------|---|
| 1626 - Reforma, restauração ou reconstrução de pontes, pontilhões ou mata-burros | | |
| Tipo | Código | Descrição |
| Eixo | 2 | Tipologia de Lowi Políticas Redistributivas |
| Eixo | 12 | Grupo Temático Políticas Sociais |
| Área Resultado | 51 | Planejamento Estratégico Situacional (PES) Projeto de Governo |
| Área Resultado | 61 | Balanced Scorecard (BSC) Contribuição para a Sociedade |
| Ação | | |
| 1627 - Aquisição de maquinário destinado à melhoria da infraestrutura do modal rodoviário rural | | |
| Tipo | Código | Descrição |
| Eixo | 4 | Tipologia de Lowi Políticas Constitutivas |
| Eixo | 11 | Grupo Temático Políticas Institucionais |
| Área Resultado | 51 | Planejamento Estratégico Situacional (PES) Projeto de Governo |
| Área Resultado | 61 | Balanced Scorecard (BSC) Contribuição para a Sociedade |
| Ação | | |
| 1628 - Implementação de benfeitorias relacionadas à captação, armazenamento e/ou distribuição de água para a agricultura familiar | | |
| Tipo | Código | Descrição |
| Eixo | 1 | Tipologia de Lowi Políticas Distributivas |
| Eixo | 12 | Grupo Temático Políticas Sociais |
| Área Resultado | 51 | Planejamento Estratégico Situacional (PES) Projeto de Governo |
| Área Resultado | 61 | Balanced Scorecard (BSC) Contribuição para a Sociedade |
| Ação | | |
| 1629 - Aquisição e doação de sementes para o fortalecimento da agricultura familiar | | |
| Tipo | Código | Descrição |
| Eixo | 1 | Tipologia de Lowi Políticas Distributivas |
| Eixo | 12 | Grupo Temático Políticas Sociais |
| Área Resultado | 51 | Planejamento Estratégico Situacional (PES) Projeto de Governo |
| Área Resultado | 61 | Balanced Scorecard (BSC) Contribuição para a Sociedade |
| Ação | | |
| 1630 - Aquisição de maquinário destinado à implementação de benfeitorias e à prestação de serviços rurais | | |
| Tipo | Código | Descrição |

Classificações Estratégicas

| | | |
|----------------|----|---|
| Eixo | 4 | Tipologia de Lowi Políticas Constitutivas |
| Eixo | 11 | Grupo Temático Políticas Institucionais |
| Área Resultado | 51 | Planejamento Estratégico Situacional (PES) Projeto de Governo |
| Área Resultado | 61 | Balanced Scorecard (BSC) Contribuição para a Sociedade |

Ação 2625 - Conservação ou reparo de estradas vicinais

| Tipo | Código | Descrição |
|----------------|--------|---|
| Eixo | 2 | Tipologia de Lowi Políticas Redistributivas |
| Eixo | 12 | Grupo Temático Políticas Sociais |
| Área Resultado | 51 | Planejamento Estratégico Situacional (PES) Projeto de Governo |
| Área Resultado | 61 | Balanced Scorecard (BSC) Contribuição para a Sociedade |

Ação 2626 - Conservação ou reparo de pontes, pontilhões e mata-burros

| Tipo | Código | Descrição |
|----------------|--------|---|
| Eixo | 2 | Tipologia de Lowi Políticas Redistributivas |
| Eixo | 12 | Grupo Temático Políticas Sociais |
| Área Resultado | 51 | Planejamento Estratégico Situacional (PES) Projeto de Governo |
| Área Resultado | 61 | Balanced Scorecard (BSC) Contribuição para a Sociedade |

Ação 2627 - Realização de serviços de preparação do solo para o incremento de produtividade da agricultura familiar

| Tipo | Código | Descrição |
|----------------|--------|---|
| Eixo | 1 | Tipologia de Lowi Políticas Distributivas |
| Eixo | 12 | Grupo Temático Políticas Sociais |
| Área Resultado | 51 | Planejamento Estratégico Situacional (PES) Projeto de Governo |
| Área Resultado | 61 | Balanced Scorecard (BSC) Contribuição para a Sociedade |

Ação 2628 - Manutenção preventiva, revisão e consertos dos veículos e máquinas destinados à realização do trabalho de campo na área rural

| Tipo | Código | Descrição |
|------|--------|---|
| Eixo | 4 | Tipologia de Lowi Políticas Constitutivas |
| Eixo | 11 | Grupo Temático Políticas Institucionais |

Classificações Estratégicas

| | | |
|----------------|----|--|
| Área Resultado | 53 | Planejamento Estratégico Situacional (PES) Capacidade de Governo |
| Área Resultado | 62 | Balanced Scorecard (BSC) Processos Internos |

Indicadores

| Indicador | | ODS | Tipo | | | Natureza | | |
|--|-------------------------------------|--|----------------|-------------|-------------|-------------|-------------|--|
| Taxa de Cobertura dos Serviços de Assistência Técnica e Extensão Rural | | Acabar com a fome, alcançar a segurança alimentar e melhoria da nutrição e promover a agricultura sustentável. | EFICIENCIA | | | PROGRAMA | | |
| Und.: (Percentual) | Forma Medida: PERCENTUAL | | Índice Recente | Índice 2022 | Índice 2023 | Índice 2024 | Índice 2025 | |
| Temporalidade: CONTINUADA | Instituto Brasileiro de Geografia e | | 25.9 | 27 | 28 | 29 | 30 | |



| | |
|-------------------------|--|
| Programa: | 2101 - Desenvolvimento Cultural |
| Unidade Gestora: | 02 - Prefeitura de Unai |
| Objetivo: | Realizar os investimentos necessários ao aperfeiçoamento ou à expansão da ação governamental nos segmentos artístico e cultural. |
| Justificativa: | Para o melhor aproveitamento das externalidades positivas, as manifestações artísticas e culturais carecem de meios adequados de produção e difusão. |
| Observações: | Programa Setorial. |

| Tipo | Duração | Nro. Ações | Nro. Indicadores | Custo Estimado | | | | |
|------------------------|------------|------------|------------------|----------------|--------------|--------------|--------------|---------------------|
| | | | | 2022 | 2023 | 2024 | 2025 | Total |
| 02 - Programa Temático | Continuada | 8 | 1 | 1.391.000,00 | 1.441.000,00 | 1.519.000,00 | 1.599.000,00 | 5.950.000,00 |

| Diretrizes do Governo | |
|-----------------------|---|
| Código | Nome |
| 1 | Zelar pela guarda da Constituição, das leis e das instituições democráticas e conservar o patrimônio público. |
| 3 | Proteger os documentos, as obras e outros bens de valor histórico, artístico e cultural, os monumentos, as paisagens naturais notáveis e os sítios arqueológicos. |
| 4 | Impedir a evasão, a destruição e a descaracterização de obras de arte e de outros bens de valor histórico, artístico ou cultural. |
| 5 | Proporcionar os meios de acesso à cultura, à educação, à ciência, à tecnologia, à pesquisa e à inovação. |
| 21 | Promover a proteção do patrimônio histórico-cultural local, observada a legislação e a ação fiscalizadora federal e estadual. |

| Ações de Governo | | | | | | | | |
|------------------|---|----------------------------|--|--------------------------------|--------------|--------------|--------------|--------------|
| Tipo | Ação - | Classificação Orçamentária | Produto Unidade de Medida | Meta Produto / Meta Financeira | | | | |
| | | | | 2022 | 2023 | 2024 | 2025 | Total |
| Projeto | 1651 Tombamento e/ou restauração de bens pertencentes ao patrimônio histórico, artístico e cultural | 02.10.01.13.391.2101.1651 | Tombamento e/ou restauração de bem realizado U - (Unidade) | 4 | 3 | 2 | 1 | 10 |
| | | | | 1.020.000,00 | 1.053.000,00 | 1.111.000,00 | 1.170.000,00 | 4.354.000,00 |
| Projeto | 1652 Adaptações nas estruturas físicas do Centro de Esportes e Cultura (CEC) Hermes Martins Souto para a realização de atividades culturais | 02.10.01.13.392.2101.1652 | CEC Hermes Martins Souto adaptado para atividade culturais U - (Unidade) | 0.25 | 0.25 | 0.25 | 0.25 | 1.00 |
| | | | | 200.000,00 | 207.000,00 | 218.000,00 | 230.000,00 | 855.000,00 |

Ações de Governo

| Tipo | Ação - | | Classificação Orçamentária | Produto Unidade de Medida | Meta Produto / Meta Financeira | | | | |
|------------------------------------|--------|--|----------------------------|---|--------------------------------|---------------------|---------------------|---------------------|---------------------|
| | | | | | 2022 | 2023 | 2024 | 2025 | Total |
| Projeto | 1653 | Construção e aparelhamento de instalações culturais em novo Centro de Esportes e Cultura (CEC) | 02.10.01.13.392.2101.1653 | CEC construído e adaptado para atividades culturais U - (Unidade) | 0.5 | 1 | 1 | 0.5 | 3.0 |
| | | | | | 2.000,00 | 3.000,00 | 3.000,00 | 3.000,00 | 11.000,00 |
| Projeto | 1654 | Aparelhamento da praça dos artesãos | 02.10.01.13.392.2101.1654 | Praça dos artesãos aparelhada U - (Unidade) | 0.25 | 0.25 | 0.25 | 0.25 | 1.00 |
| | | | | | 150.000,00 | 155.000,00 | 164.000,00 | 172.000,00 | 641.000,00 |
| Projeto | 1655 | Construção e aparelhamento do teatro municipal | 02.10.01.13.392.2101.1655 | Teatro Municipal construído e aparelhado U - (Unidade) | 0.25 | 0.25 | 0.25 | 0.25 | 1.00 |
| | | | | | 4.000,00 | 5.000,00 | 5.000,00 | 5.000,00 | 19.000,00 |
| Projeto | 1656 | Implantação e estruturação de coral e orquestra municipais | 02.10.01.13.392.2101.1656 | Coral e orquestra implantados U - (Unidade) | 0.5 | 0.5 | 0.5 | 0.5 | 2.0 |
| | | | | | 4.000,00 | 5.000,00 | 5.000,00 | 5.000,00 | 19.000,00 |
| Projeto | 1657 | Construção ou ampliação de bens e instalações culturais | 02.10.01.13.392.2101.1657 | Instalação cultural construída ou ampliada U - (Unidade) | 0.25 | 0.25 | 0.25 | 0.25 | 1.00 |
| | | | | | 1.000,00 | 2.000,00 | 2.000,00 | 2.000,00 | 7.000,00 |
| Projeto | 1658 | Reforma, restauração ou reconstrução de bens e instalações culturais | 02.10.01.13.392.2101.1658 | Instalação cultural reformada, restaurada ou reconstruída U - (Unidade) | 1 | 1 | 0.5 | 0.5 | 3.0 |
| | | | | | 10.000,00 | 11.000,00 | 11.000,00 | 12.000,00 | 44.000,00 |
| Custo Estimado do Programa: | | | | | 1.391.000,00 | 1.441.000,00 | 1.519.000,00 | 1.599.000,00 | 5.950.000,00 |

Classificações Estratégicas

| | | |
|----------------|---|---|
| Ação | 1651 - Tombamento e/ou restauração de bens pertencentes ao patrimônio histórico, artístico e cultural | |
| Tipo | Código | Descrição |
| Eixo | 4 | Tipologia de Lowi Políticas Constitutivas |
| Eixo | 12 | Grupo Temático Políticas Sociais |
| Área Resultado | 51 | Planejamento Estratégico Situacional (PES) Projeto de Governo |
| Área Resultado | 61 | Balanced Scorecard (BSC) Contribuição para a Sociedade |
| Ação | 1652 - Adaptações nas estruturas físicas do Centro de Esportes e Cultura (CEC) Hermes Martins Souto para a realização de atividades culturais | |
| Tipo | Código | Descrição |
| Eixo | 2 | Tipologia de Lowi Políticas Redistributivas |
| Eixo | 12 | Grupo Temático Políticas Sociais |

Classificações Estratégicas

| | | |
|----------------|---|---|
| Área Resultado | 51 | Planejamento Estratégico Situacional (PES) Projeto de Governo |
| Área Resultado | 61 | Balanced Scorecard (BSC) Contribuição para a Sociedade |
| Ação | 1653 - Construção e aparelhamento de instalações culturais em novo Centro de Esportes e Cultura (CEC) | |
| Tipo | Código | Descrição |
| Eixo | 2 | Tipologia de Lowi Políticas Redistributivas |
| Eixo | 12 | Grupo Temático Políticas Sociais |
| Área Resultado | 51 | Planejamento Estratégico Situacional (PES) Projeto de Governo |
| Área Resultado | 61 | Balanced Scorecard (BSC) Contribuição para a Sociedade |
| Ação | 1654 - Aparelhamento da praça dos artesãos | |
| Tipo | Código | Descrição |
| Eixo | 2 | Tipologia de Lowi Políticas Redistributivas |
| Eixo | 12 | Grupo Temático Políticas Sociais |
| Área Resultado | 51 | Planejamento Estratégico Situacional (PES) Projeto de Governo |
| Área Resultado | 61 | Balanced Scorecard (BSC) Contribuição para a Sociedade |
| Ação | 1655 - Construção e aparelhamento do teatro municipal | |
| Tipo | Código | Descrição |
| Eixo | 2 | Tipologia de Lowi Políticas Redistributivas |
| Eixo | 12 | Grupo Temático Políticas Sociais |
| Área Resultado | 51 | Planejamento Estratégico Situacional (PES) Projeto de Governo |
| Área Resultado | 61 | Balanced Scorecard (BSC) Contribuição para a Sociedade |
| Ação | 1656 - Implantação e estruturação de coral e orquestra municipais | |
| Tipo | Código | Descrição |
| Eixo | 2 | Tipologia de Lowi Políticas Redistributivas |
| Eixo | 12 | Grupo Temático Políticas Sociais |
| Área Resultado | 51 | Planejamento Estratégico Situacional (PES) Projeto de Governo |
| Área Resultado | 61 | Balanced Scorecard (BSC) Contribuição para a Sociedade |

Classificações Estratégicas

| Ação | | |
|---|--------|---|
| 1657 - Construção ou ampliação de bens e instalações culturais | | |
| Tipo | Código | Descrição |
| Eixo | 2 | Tipologia de Lowi Políticas Redistributivas |
| Eixo | 12 | Grupo Temático Políticas Sociais |
| Área Resultado | 51 | Planejamento Estratégico Situacional (PES) Projeto de Governo |
| Área Resultado | 61 | Balanced Scorecard (BSC) Contribuição para a Sociedade |
| Ação | | |
| 1658 - Reforma, restauração ou reconstrução de bens e instalações culturais | | |
| Tipo | Código | Descrição |
| Eixo | 2 | Tipologia de Lowi Políticas Redistributivas |
| Eixo | 12 | Grupo Temático Políticas Sociais |
| Área Resultado | 51 | Planejamento Estratégico Situacional (PES) Projeto de Governo |
| Área Resultado | 61 | Balanced Scorecard (BSC) Contribuição para a Sociedade |

Indicadores

| Indicador | | ODS | Tipo | | | Natureza | |
|---|-------------------------------------|--|----------------|-------------|-------------|-------------|-------------|
| Grau de Diversidade de Equipamentos Culturais | | Assegurar uma vida saudável e promover o bem-estar para todos, em todas as idades. | EXECUCAO | | | PROGRAMA | |
| Und.: (Percentual) | Forma Medida: PERCENTUAL | | Índice Recente | Índice 2022 | Índice 2023 | Índice 2024 | Índice 2025 |
| Temporalidade: CONTINUADA | Instituto Brasileiro de Geografia e | | 0.52 | 0.54 | 0.56 | 0.58 | 0.6 |



| | |
|-------------------------|---|
| Programa: | 2102 - Serviços Culturais |
| Unidade Gestora: | 02 - Prefeitura de Unai |
| Objetivo: | Apoiar as manifestações artísticas, manter os canais permanentes de reprodução da cultura e preservar o patrimônio histórico. |
| Justificativa: | Não é possível dissociar a dimensão artística e cultural da vida em sociedade. Logo, a atuação do poder público para promover a cultura é capaz de atenuar conflitos, orientar comportamentos, resgatar valores, evidenciar prioridades e conduzir os indivíduos à reflexão sobre o passado, o presente e o futuro. |
| Observações: | Programa Setorial. |

| Tipo | Duração | Nro. Ações | Nro. Indicadores | Custo Estimado | | | | |
|------------------------|------------|------------|------------------|----------------|--------------|--------------|--------------|---------------------|
| | | | | 2022 | 2023 | 2024 | 2025 | Total |
| 02 - Programa Temático | Continuada | 11 | 1 | 1.636.070,19 | 1.639.000,00 | 1.728.000,00 | 1.820.000,00 | 6.823.070,19 |

| Diretrizes do Governo | |
|-----------------------|---|
| Código | Nome |
| 1 | Zelar pela guarda da Constituição, das leis e das instituições democráticas e conservar o patrimônio público. |
| 3 | Proteger os documentos, as obras e outros bens de valor histórico, artístico e cultural, os monumentos, as paisagens naturais notáveis e os sítios arqueológicos. |
| 4 | Impedir a evasão, a destruição e a descaracterização de obras de arte e de outros bens de valor histórico, artístico ou cultural. |
| 5 | Proporcionar os meios de acesso à cultura, à educação, à ciência, à tecnologia, à pesquisa e à inovação. |
| 21 | Promover a proteção do patrimônio histórico-cultural local, observada a legislação e a ação fiscalizadora federal e estadual. |

| Ações de Governo | | | | | | | | | |
|------------------|--------|--|----------------------------|--|--------------------------------|------------|------------|------------|--------------|
| Tipo | Ação - | | Classificação Orçamentária | Produto Unidade de Medida | Meta Produto / Meta Financeira | | | | |
| | | | | | 2022 | 2023 | 2024 | 2025 | Total |
| Atividade | 2651 | Realização de eventos culturais ou comemorativos | 02.10.01.13.392.2102.2651 | Evento cultural ou comemorativo realizados U - (Unidade) | 160 | 170 | 180 | 190 | 700 |
| | | | | | 292.000,00 | 301.000,00 | 317.000,00 | 334.000,00 | 1.244.000,00 |
| Atividade | 2652 | Realização das comemorações do aniversário da cidade | 02.10.01.13.392.2102.2652 | Público atingido (em pessoas) pelas comemorações oficiais do aniversário da cidade | 4000 | 5000 | 6000 | 7000 | 22000 |

Ações de Governo

| Tipo | Ação - | | Classificação Orçamentária | Produto Unidade de Medida | Meta Produto / Meta Financeira | | | | |
|------------------------------------|--------|--|----------------------------|---|--------------------------------|---------------------|---------------------|---------------------|----------------------|
| | | | | | 2022 | 2023 | 2024 | 2025 | Total |
| | | | | U - (Unidade) | 110.000,00 | 113.000,00 | 119.000,00 | 126.000,00 | 468.000,00 |
| Atividade | 2653 | Apoio às manifestações e produções artísticas e culturais | 02.10.01.13.392.2102.2653 | Produção artística ou cultura apoiada U - (Unidade) | 10 58.000,00 | 15 59.000,00 | 20 63.000,00 | 25 66.000,00 | 70 246.000,00 |
| Atividade | 2654 | Apoio logístico e operacional para a realização de festivais de dança, música, teatro, cinema, literatura e capoeira | 02.10.01.13.392.2102.2654 | Evento cultural ou artístico apoiado U - (Unidade) | 6 48.070,19 | 8 5.000,00 | 10 5.000,00 | 12 5.000,00 | 36 63.070,19 |
| Atividade | 2655 | Manutenção dos serviços de formação e/ou capacitação de natureza artística e cultural | 02.10.01.13.392.2102.2655 | Artista, profissional do segmento cultural ou servidor capacitados U - (Unidade) | 40 13.000,00 | 80 13.000,00 | 120 14.000,00 | 160 14.000,00 | 400 54.000,00 |
| Atividade | 2656 | Concessão de incentivo financeiro a artistas para a realização de trabalho cultural ou participação em eventos | 02.10.01.13.392.2102.2656 | Incentivo financeiro concedido a artistas para produção ou mobilidade U - (Unidade) | 50 30.000,00 | 100 30.000,00 | 150 32.000,00 | 200 34.000,00 | 500 126.000,00 |
| Atividade | 2657 | Conservação ou reparo de bens e instalações culturais | 02.10.01.13.392.2102.2657 | Bem ou instalação cultural conservados U - (Unidade) | 1 3.000,00 | 1 3.000,00 | 1 3.000,00 | 1 3.000,00 | 4 12.000,00 |
| Atividade | 2658 | Conservação ou reparo de bens pertencentes ao patrimônio histórico, artístico e cultural | 02.10.01.13.391.2102.2658 | Bem do patrimônio histórico, artístico e cultural conservado U - (Unidade) | 2 22.000,00 | 4 22.000,00 | 6 23.000,00 | 8 25.000,00 | 20 92.000,00 |
| Atividade | 2675 | Manutenção dos serviços do Museu Histórico e Cultural Maria Torres Gonçalves | 02.10.02.13.392.2102.2675 | Visita recebida pelo Museu Histórico e Cultural Maria Torres Gonçalves U - (Unidade) | 7800 198.000,00 | 8000 204.000,00 | 8200 215.000,00 | 8400 226.000,00 | 32400 843.000,00 |
| Atividade | 2676 | Manutenção dos serviços da Escola Municipal de Música José Antônio Filho - "Seu Zeca" | 02.10.03.13.392.2102.2676 | Aluno matriculado na Escola Municipal de Música José Antônio Filho - "Seu Zeca" U - (Unidade) | 100 99.000,00 | 150 102.000,00 | 200 107.000,00 | 250 113.000,00 | 700 421.000,00 |
| Atividade | 2677 | Manutenção dos serviços da Biblioteca Municipal Humberto de Alencar Castelo Branco | 02.10.05.13.392.2102.2677 | Visita recebida pela Biblioteca Municipal Humberto de Alencar Castelo Branco U - (Unidade) | 1600 763.000,00 | 1800 787.000,00 | 2000 830.000,00 | 2200 874.000,00 | 7600 3.254.000,00 |
| Custo Estimado do Programa: | | | | | 1.636.070,19 | 1.639.000,00 | 1.728.000,00 | 1.820.000,00 | 6.823.070,19 |

Classificações Estratégicas

Classificações Estratégicas

| Ação | | |
|---|--------|---|
| 2651 - Realização de eventos culturais ou comemorativos | | |
| Tipo | Código | Descrição |
| Eixo | 2 | Tipologia de Lowi Políticas Redistributivas |
| Eixo | 12 | Grupo Temático Políticas Sociais |
| Área Resultado | 51 | Planejamento Estratégico Situacional (PES) Projeto de Governo |
| Área Resultado | 61 | Balanced Scorecard (BSC) Contribuição para a Sociedade |
| Ação | | |
| 2652 - Realização das comemorações do aniversário da cidade | | |
| Tipo | Código | Descrição |
| Eixo | 2 | Tipologia de Lowi Políticas Redistributivas |
| Eixo | 12 | Grupo Temático Políticas Sociais |
| Área Resultado | 51 | Planejamento Estratégico Situacional (PES) Projeto de Governo |
| Área Resultado | 61 | Balanced Scorecard (BSC) Contribuição para a Sociedade |
| Ação | | |
| 2653 - Apoio às manifestações e produções artísticas e culturais | | |
| Tipo | Código | Descrição |
| Eixo | 2 | Tipologia de Lowi Políticas Redistributivas |
| Eixo | 12 | Grupo Temático Políticas Sociais |
| Área Resultado | 51 | Planejamento Estratégico Situacional (PES) Projeto de Governo |
| Área Resultado | 61 | Balanced Scorecard (BSC) Contribuição para a Sociedade |
| Ação | | |
| 2654 - Apoio logístico e operacional para a realização de festivais de dança, música, teatro, cinema, literatura e capoeira | | |
| Tipo | Código | Descrição |
| Eixo | 2 | Tipologia de Lowi Políticas Redistributivas |
| Eixo | 12 | Grupo Temático Políticas Sociais |
| Área Resultado | 51 | Planejamento Estratégico Situacional (PES) Projeto de Governo |
| Área Resultado | 61 | Balanced Scorecard (BSC) Contribuição para a Sociedade |
| Ação | | |
| 2655 - Manutenção dos serviços de formação e/ou capacitação de natureza artística e cultural | | |
| Tipo | Código | Descrição |

Classificações Estratégicas

| | | |
|----------------|----|---|
| Eixo | 2 | Tipologia de Lowi Políticas Redistributivas |
| Eixo | 12 | Grupo Temático Políticas Sociais |
| Área Resultado | 51 | Planejamento Estratégico Situacional (PES) Projeto de Governo |
| Área Resultado | 61 | Balanced Scorecard (BSC) Contribuição para a Sociedade |

Ação 2656 - Concessão de incentivo financeiro a artistas para a realização de trabalho cultural ou participação em eventos

| Tipo | Código | Descrição |
|----------------|--------|---|
| Eixo | 1 | Tipologia de Lowi Políticas Distributivas |
| Eixo | 12 | Grupo Temático Políticas Sociais |
| Área Resultado | 51 | Planejamento Estratégico Situacional (PES) Projeto de Governo |
| Área Resultado | 61 | Balanced Scorecard (BSC) Contribuição para a Sociedade |

Ação 2657 - Conservação ou reparo de bens e instalações culturais

| Tipo | Código | Descrição |
|----------------|--------|---|
| Eixo | 2 | Tipologia de Lowi Políticas Redistributivas |
| Eixo | 12 | Grupo Temático Políticas Sociais |
| Área Resultado | 51 | Planejamento Estratégico Situacional (PES) Projeto de Governo |
| Área Resultado | 61 | Balanced Scorecard (BSC) Contribuição para a Sociedade |

Ação 2658 - Conservação ou reparo de bens pertencentes ao patrimônio histórico, artístico e cultural

| Tipo | Código | Descrição |
|----------------|--------|---|
| Eixo | 2 | Tipologia de Lowi Políticas Redistributivas |
| Eixo | 12 | Grupo Temático Políticas Sociais |
| Área Resultado | 51 | Planejamento Estratégico Situacional (PES) Projeto de Governo |
| Área Resultado | 61 | Balanced Scorecard (BSC) Contribuição para a Sociedade |

Ação 2675 - Manutenção dos serviços do Museu Histórico e Cultural Maria Torres Gonçalves

| Tipo | Código | Descrição |
|------|--------|---|
| Eixo | 2 | Tipologia de Lowi Políticas Redistributivas |
| Eixo | 12 | Grupo Temático Políticas Sociais |

Classificações Estratégicas

| | | |
|----------------|----|---|
| Área Resultado | 51 | Planejamento Estratégico Situacional (PES) Projeto de Governo |
| Área Resultado | 61 | Balanced Scorecard (BSC) Contribuição para a Sociedade |

Ação 2676 - Manutenção dos serviços da Escola Municipal de Música José Antônio Filho - "Seu Zeca"

| Tipo | Código | Descrição |
|----------------|--------|---|
| Eixo | 2 | Tipologia de Lowi Políticas Redistributivas |
| Eixo | 12 | Grupo Temático Políticas Sociais |
| Área Resultado | 51 | Planejamento Estratégico Situacional (PES) Projeto de Governo |
| Área Resultado | 61 | Balanced Scorecard (BSC) Contribuição para a Sociedade |

Ação 2677 - Manutenção dos serviços da Biblioteca Municipal Humberto de Alencar Castelo Branco

| Tipo | Código | Descrição |
|----------------|--------|---|
| Eixo | 2 | Tipologia de Lowi Políticas Redistributivas |
| Eixo | 12 | Grupo Temático Políticas Sociais |
| Área Resultado | 51 | Planejamento Estratégico Situacional (PES) Projeto de Governo |
| Área Resultado | 61 | Balanced Scorecard (BSC) Contribuição para a Sociedade |

Indicadores

| Indicador | | ODS | Tipo | | | Natureza | | |
|---|--------------------------|--|----------------|-------------|-------------|-------------|-------------|--|
| Taxa Anual de Alcance dos Eventos Culturais | | Assegurar uma vida saudável e promover o bem-estar para todos, em todas as idades. | EFICACIA | | | PROGRAMA | | |
| Und.: (Percentual) | Forma Medida: PERCENTUAL | | Índice Recente | Índice 2022 | Índice 2023 | Índice 2024 | Índice 2025 | |
| Temporalidade: CONTINUADA | Prefeitura de Unai | | 15 | 11 | 12 | 14 | 15 | |



| | |
|-------------------------|---|
| Programa: | 2103 - Desenvolvimento do Turismo |
| Unidade Gestora: | 02 - Prefeitura de Unai |
| Objetivo: | Realizar os investimentos necessários ao aperfeiçoamento ou à expansão da ação governamental no setor de turismo. |
| Justificativa: | O turismo tem a capacidade de dinamizar as economias locais, gerando oportunidades de negócio, emprego e renda. |
| Observações: | Programa Setorial. |

| Tipo | Duração | Nro. Ações | Nro. Indicadores | Custo Estimado | | | | |
|------------------------|------------|------------|------------------|----------------|-----------|-----------|-----------|------------------|
| | | | | 2022 | 2023 | 2024 | 2025 | Total |
| 02 - Programa Temático | Continuada | 3 | 1 | 17.000,00 | 20.000,00 | 21.000,00 | 22.000,00 | 80.000,00 |

| Diretrizes do Governo | |
|-----------------------|---|
| Código | Nome |
| 1 | Zelar pela guarda da Constituição, das leis e das instituições democráticas e conservar o patrimônio público. |


| Ações de Governo | | | | | | | | | |
|------------------------------------|--------|--|----------------------------|---|--------------------------------|------------------|------------------|------------------|------------------|
| Tipo | Ação - | | Classificação Orçamentária | Produto Unidade de Medida | Meta Produto / Meta Financeira | | | | |
| | | | | | 2022 | 2023 | 2024 | 2025 | Total |
| Projeto | 1675 | Construção ou ampliação de instalações relacionadas à promoção do turismo | 02.10.04.15.695.2103.1675 | Instalação de promoção do turismo construída ou ampliada U - (Unidade) | 3 | 2 | 1 | 1 | 7 |
| | | | | | 1.000,00 | 2.000,00 | 2.000,00 | 2.000,00 | 7.000,00 |
| Projeto | 1676 | Reforma, restauração ou reconstrução de instalações relacionadas à promoção do turismo | 02.10.04.15.695.2103.1676 | Instalação de promoção do turismo reformada, restaurada ou reconstruída U - (Unidade) | 1 | 1 | 2 | 3 | 7 |
| | | | | | 1.000,00 | 2.000,00 | 2.000,00 | 2.000,00 | 7.000,00 |
| Projeto | 1677 | Implantação do Centro de Apoio ao Turista (CAT) | 02.10.04.23.695.2103.1677 | CAT implantado U - (Unidade) | 0.25 | 0.25 | 0.25 | 0.25 | 1.00 |
| | | | | | 15.000,00 | 16.000,00 | 17.000,00 | 18.000,00 | 66.000,00 |
| Custo Estimado do Programa: | | | | | 17.000,00 | 20.000,00 | 21.000,00 | 22.000,00 | 80.000,00 |

Classificações Estratégicas

Classificações Estratégicas

| Classificações Estratégicas | | |
|-----------------------------|---|---|
| Ação | 1675 - Construção ou ampliação de instalações relacionadas à promoção do turismo | |
| Tipo | Código | Descrição |
| Eixo | 2 | Tipologia de Lowi Políticas Redistributivas |
| Eixo | 13 | Grupo Temático Políticas Urbanas |
| Área Resultado | 51 | Planejamento Estratégico Situacional (PES) Projeto de Governo |
| Área Resultado | 61 | Balanced Scorecard (BSC) Contribuição para a Sociedade |
| Ação | 1676 - Reforma, restauração ou reconstrução de instalações relacionadas à promoção do turismo | |
| Tipo | Código | Descrição |
| Eixo | 2 | Tipologia de Lowi Políticas Redistributivas |
| Eixo | 13 | Grupo Temático Políticas Urbanas |
| Área Resultado | 51 | Planejamento Estratégico Situacional (PES) Projeto de Governo |
| Área Resultado | 61 | Balanced Scorecard (BSC) Contribuição para a Sociedade |
| Ação | 1677 - Implantação do Centro de Apoio ao Turista (CAT) | |
| Tipo | Código | Descrição |
| Eixo | 2 | Tipologia de Lowi Políticas Redistributivas |
| Eixo | 12 | Grupo Temático Políticas Sociais |
| Área Resultado | 51 | Planejamento Estratégico Situacional (PES) Projeto de Governo |
| Área Resultado | 61 | Balanced Scorecard (BSC) Contribuição para a Sociedade |

Indicadores

| Indicador | ODS | Tipo | Natureza | | | |
|--|---|--|----------------------------------|----------------|-------------|-------------|
| Número de Estabelecimentos Relacionados ao Turismo | Promover o crescimento econômico sustentado, inclusivo e sustentável, emprego pleno e produtivo, e trabalho decente para todos. |  EFICACIA | PROGRAMA | | | |
| Und.: (Unidade) | | | Forma Medida: NUMERO_ABSOLUTO | Índice Recente | Índice 2022 | Índice 2023 |
| Temporalidade: CONTINUADA | | | Observatório de Turismo de Minas | 280 | 290 | 300 |
| | | | Índice 2024 | Índice 2025 | | |
| | | | 310 | 320 | | |

| | |
|-------------------------|--|
| Programa: | 2104 - Serviços para o Turismo |
| Unidade Gestora: | 02 - Prefeitura de Unai |
| Objetivo: | Difundir informações e liderar a organização de eventos com potencial de impacto no setor do turismo. |
| Justificativa: | Por estar no setor terciário da economia, o turismo é considerado um veículo para oportunidades de negócio e para a geração de emprego e renda. A atuação do setor público, sobretudo com a disseminação de informações, encontra respaldo no interesse público relacionado à dinamização da economia local. |
| Observações: | Programa Setorial. |

| Tipo | Duração | Nro. Ações | Nro. Indicadores | Custo Estimado | | | | |
|------------------------|------------|------------|------------------|----------------|------------|------------|------------|--------------|
| | | | | 2022 | 2023 | 2024 | 2025 | Total |
| 02 - Programa Temático | Continuada | 8 | 1 | 602.000,00 | 618.000,00 | 652.000,00 | 686.000,00 | 2.558.000,00 |

| Diretrizes do Governo | |
|-----------------------|---|
| Código | Nome |
| 1 | Zelar pela guarda da Constituição, das leis e das instituições democráticas e conservar o patrimônio público. |

| Ações de Governo | | | | | | | | |
|-------------------|--|----------------------------|---|--------------------------------|-----------|-----------|-----------|------------|
| Tipo | Ação - | Classificação Orçamentária | Produto Unidade de Medida | Meta Produto / Meta Financeira | | | | |
| | | | | 2022 | 2023 | 2024 | 2025 | Total |
| Operação Especial | 0256 Integração à Associação do Circuito Turístico Noroeste das Gerais e Alto Paranaíba | 02.10.04.28.845.2104.0256 | Não se aplica. | - | - | - | - | - |
| | | | | 20.000,00 | 21.000,00 | 22.000,00 | 23.000,00 | 86.000,00 |
| Atividade | 2685 Manutenção dos serviços de regulamentação, divulgação e promoção do turismo | 02.10.04.23.695.2104.2685 | Serviço mantido U - (Unidade) | 260 | 300 | 340 | 380 | 1280 |
| | | | | 53.000,00 | 54.000,00 | 57.000,00 | 60.000,00 | 224.000,00 |
| Atividade | 2686 Apoio logístico e operacional para a realização da Encenação da Paixão de Cristo | 02.10.04.13.695.2104.2686 | Público atingido (em pessoas) pela Encenação da Paixão de Cristo U - (Unidade) | 400 | 500 | 600 | 700 | 2200 |
| | | | | 34.000,00 | 35.000,00 | 37.000,00 | 38.000,00 | 144.000,00 |
| Atividade | 2687 Apoio logístico e operacional para a realização da Festa da Moagem e do Carro de Boi(s) | 02.10.04.13.695.2104.2687 | Público atingido (em pessoas) da Festa da Moagem e do Carro de Boi(s) U - (Unidade) | 2000 | 2400 | 2800 | 3200 | 10400 |
| | | | | 87.000,00 | 89.000,00 | 94.000,00 | 99.000,00 | 369.000,00 |

Ações de Governo

| Tipo | Ação - | | Classificação Orçamentária | Produto Unidade de Medida | Meta Produto / Meta Financeira | | | | |
|------------------------------------|--------|--|----------------------------|--|--------------------------------|-------------------|-------------------|-------------------|---------------------|
| | | | | | 2022 | 2023 | 2024 | 2025 | Total |
| Atividade | 2688 | Apoio logístico e operacional para a realização da Romaria de Santo Antônio do Boqueirão | 02.10.04.13.695.2104.2688 | Público atingido (em pessoas) pela Romaria de Santo Antônio do Boqueirão U - (Unidade) | 4000 | 5000 | 6000 | 7000 | 22000 |
| | | | | | 109.000,00 | 112.000,00 | 118.000,00 | 124.000,00 | 463.000,00 |
| Atividade | 2689 | Produção de trabalhos cenográficos e realização de eventos alusivos ao Natal Encantado em edificações e espaços públicos | 02.10.04.23.695.2104.2689 | Espaço ou edificação pública abrangida por trabalho cenográfico alusivo ao Natal Encantado U - (Unidade) | 25 | 30 | 35 | 40 | 130 |
| | | | | | 280.000,00 | 288.000,00 | 304.000,00 | 321.000,00 | 1.193.000,00 |
| Atividade | 2690 | Concessão do Prêmio Anual Petronilla Mânica de Cenografia Natalina | 02.10.04.23.695.2104.2690 | Prêmio Petronilla Mânica concedido U - (Unidade) | 9 | 9 | 9 | 9 | 36 |
| | | | | | 18.000,00 | 18.000,00 | 19.000,00 | 20.000,00 | 75.000,00 |
| Atividade | 2691 | Conservação ou reparo de instalações relacionadas à promoção do turismo | 02.10.04.23.695.2104.2691 | Instalação turística conservada U - (Unidade) | 1 | 2 | 3 | 4 | 10 |
| | | | | | 1.000,00 | 1.000,00 | 1.000,00 | 1.000,00 | 4.000,00 |
| Custo Estimado do Programa: | | | | | 602.000,00 | 618.000,00 | 652.000,00 | 686.000,00 | 2.558.000,00 |

Classificações Estratégicas

| | | |
|----------------|---|---|
| Ação | 0256 - Integração à Associação do Circuito Turístico Noroeste das Gerais e Alto Paranaíba | |
| Tipo | Código | Descrição |
| Eixo | 99 | Não se aplica. |
| Área Resultado | 99 | Não se aplica. |
| Ação | 2685 - Manutenção dos serviços de regulamentação, divulgação e promoção do turismo | |
| Tipo | Código | Descrição |
| Eixo | 2 | Tipologia de Lowi Políticas Redistributivas |
| Eixo | 12 | Grupo Temático Políticas Sociais |
| Área Resultado | 51 | Planejamento Estratégico Situacional (PES) Projeto de Governo |
| Área Resultado | 61 | Balanced Scorecard (BSC) Contribuição para a Sociedade |
| Ação | 2686 - Apoio logístico e operacional para a realização da Encenação da Paixão de Cristo | |
| Tipo | Código | Descrição |
| Eixo | 2 | Tipologia de Lowi Políticas Redistributivas |

Classificações Estratégicas

| | | |
|----------------|---|---|
| Eixo | 12 | Grupo Temático Políticas Sociais |
| Área Resultado | 51 | Planejamento Estratégico Situacional (PES) Projeto de Governo |
| Área Resultado | 61 | Balanced Scorecard (BSC) Contribuição para a Sociedade |
| Ação | 2687 - Apoio logístico e operacional para a realização da Festa da Moagem e do Carro de Boi(s) | |
| Tipo | Código | Descrição |
| Eixo | 2 | Tipologia de Lowi Políticas Redistributivas |
| Eixo | 12 | Grupo Temático Políticas Sociais |
| Área Resultado | 51 | Planejamento Estratégico Situacional (PES) Projeto de Governo |
| Área Resultado | 61 | Balanced Scorecard (BSC) Contribuição para a Sociedade |
| Ação | 2688 - Apoio logístico e operacional para a realização da Romaria de Santo Antônio do Boqueirão | |
| Tipo | Código | Descrição |
| Eixo | 2 | Tipologia de Lowi Políticas Redistributivas |
| Eixo | 12 | Grupo Temático Políticas Sociais |
| Área Resultado | 51 | Planejamento Estratégico Situacional (PES) Projeto de Governo |
| Área Resultado | 61 | Balanced Scorecard (BSC) Contribuição para a Sociedade |
| Ação | 2689 - Produção de trabalhos cenográficos e realização de eventos alusivos ao Natal Encantado em edificações e espaços públicos | |
| Tipo | Código | Descrição |
| Eixo | 2 | Tipologia de Lowi Políticas Redistributivas |
| Eixo | 12 | Grupo Temático Políticas Sociais |
| Área Resultado | 51 | Planejamento Estratégico Situacional (PES) Projeto de Governo |
| Área Resultado | 61 | Balanced Scorecard (BSC) Contribuição para a Sociedade |
| Ação | 2690 - Concessão do Prêmio Anual Petronilla Mânica de Cenografia Natalina | |
| Tipo | Código | Descrição |
| Eixo | 1 | Tipologia de Lowi Políticas Distributivas |
| Eixo | 12 | Grupo Temático Políticas Sociais |
| Área Resultado | 61 | Balanced Scorecard (BSC) Contribuição para a Sociedade |

Classificações Estratégicas

| | | |
|----------------|--|---|
| Área Resultado | 63 | Balanced Scorecard (BSC) Aprendizado e Crescimento |
| Ação | 2691 - Conservação ou reparo de instalações relacionadas à promoção do turismo | |
| Tipo | Código | Descrição |
| Eixo | 2 | Tipologia de Lowi Políticas Redistributivas |
| Eixo | 12 | Grupo Temático Políticas Sociais |
| Área Resultado | 51 | Planejamento Estratégico Situacional (PES) Projeto de Governo |
| Área Resultado | 61 | Balanced Scorecard (BSC) Contribuição para a Sociedade |

Indicadores

| Indicador | | ODS | Tipo | | | Natureza | | |
|---|----------------------------------|---|----------------|-------------|-------------|-------------|-------------|--|
| Número de Empregados em Serviços de Entretenimento e Hospedagem | | Promover o crescimento econômico sustentado, inclusivo e sustentável, emprego pleno e produtivo, e trabalho decente para todos. | EFICACIA | | | PROGRAMA | | |
| Und.: (Unidade) | Forma Medida: NUMERO_ABSOLUTO | | Índice Recente | Índice 2022 | Índice 2023 | Índice 2024 | Índice 2025 | |
| Temporalidade: CONTINUADA | Observatório do Turismo de Minas | | 332 | 340 | 360 | 380 | 400 | |



| | |
|-------------------------|--|
| Programa: | 2111 - Desenvolvimento do Esporte |
| Unidade Gestora: | 02 - Prefeitura de Unai |
| Objetivo: | Realizar os investimentos necessários ao aperfeiçoamento ou à expansão da ação governamental na área do esporte. |
| Justificativa: | A qualidade e efetividade dos serviços relacionados à promoção do esporte dependem de equipamentos e instalações físicas em condições adequadas de utilização. |
| Observações: | Programa Setorial. |

| Tipo | Duração | Nro. Ações | Nro. Indicadores | Custo Estimado | | | | |
|------------------------|------------|------------|------------------|----------------|-----------|-----------|-----------|-----------|
| | | | | 2022 | 2023 | 2024 | 2025 | Total |
| 02 - Programa Temático | Continuada | 5 | 1 | 21.000,00 | 11.000,00 | 11.000,00 | 11.000,00 | 54.000,00 |

| Diretrizes do Governo | |
|-----------------------|---|
| Código | Nome |
| 1 | Zelar pela guarda da Constituição, das leis e das instituições democráticas e conservar o patrimônio público. |

| Ações de Governo | | | | | | | | | |
|------------------|--------|--|----------------------------|--|--------------------------------|----------|----------|----------|-----------|
| Tipo | Ação - | | Classificação Orçamentária | Produto Unidade de Medida | Meta Produto / Meta Financeira | | | | |
| | | | | | 2022 | 2023 | 2024 | 2025 | Total |
| Projeto | 1701 | Construção ou ampliação de instalações esportivas | 02.11.01.27.812.2111.1701 | Instalação esportiva construída ou ampliada U - (Unidade) | 2 | 1 | 2 | 1 | 6 |
| | | | | | 1.000,00 | 2.000,00 | 2.000,00 | 2.000,00 | 7.000,00 |
| Projeto | 1702 | Aparelhamento de instalações esportivas | 02.11.01.27.812.2111.1702 | Bem ou equipamento adquirido para a funcionalidade de nova instalação esportiva U - (Unidade) | 20 | 15 | 30 | 10 | 75 |
| | | | | | 1.000,00 | 2.000,00 | 2.000,00 | 2.000,00 | 7.000,00 |
| Projeto | 1703 | Reforma, restauração ou reconstrução de instalações esportivas | 02.11.01.27.812.2111.1703 | Instalação esportiva reformada, restaurada ou reconstruída U - (Unidade) | 5 | 3 | 5 | 2 | 15 |
| | | | | | 16.000,00 | 2.000,00 | 2.000,00 | 2.000,00 | 22.000,00 |
| Projeto | 1704 | Reaparelhamento de instalações esportivas | 02.11.01.27.812.2111.1704 | Bem ou equipamento adquirido para a funcionalidade de instalação esportiva existente U - (Unidade) | 5 | 10 | 15 | 5 | 35 |
| | | | | | 1.000,00 | 2.000,00 | 2.000,00 | 2.000,00 | 7.000,00 |

Ações de Governo

| Tipo | Ação - | | Classificação Orçamentária | Produto Unidade de Medida | Meta Produto / Meta Financeira | | | | |
|------------------------------------|--------|---|----------------------------|--|--------------------------------|------------------|------------------|------------------|------------------|
| | | | | | 2022 | 2023 | 2024 | 2025 | Total |
| Projeto | 1705 | Construção e aparelhamento de instalações esportivas em novo Centro de Esportes e Cultura (CEC) | 02.11.01.27.812.2111.1705 | CEC construído e adaptado para atividades esportivas U - (Unidade) | 0.5 | 1 | 1 | 0.5 | 3.0 |
| | | | | | 2.000,00 | 3.000,00 | 3.000,00 | 3.000,00 | 11.000,00 |
| Custo Estimado do Programa: | | | | | 21.000,00 | 11.000,00 | 11.000,00 | 11.000,00 | 54.000,00 |

Classificações Estratégicas

| Ação | | | |
|---|--------|---|--|
| Tipo | Código | Descrição | |
| 1701 - Construção ou ampliação de instalações esportivas | | | |
| Eixo | 2 | Tipologia de Lowi Políticas Redistributivas | |
| Eixo | 12 | Grupo Temático Políticas Sociais | |
| Área Resultado | 51 | Planejamento Estratégico Situacional (PES) Projeto de Governo | |
| Área Resultado | 61 | Balanced Scorecard (BSC) Contribuição para a Sociedade | |
| 1702 - Aparelhamento de instalações esportivas | | | |
| Eixo | 2 | Tipologia de Lowi Políticas Redistributivas | |
| Eixo | 12 | Grupo Temático Políticas Sociais | |
| Área Resultado | 51 | Planejamento Estratégico Situacional (PES) Projeto de Governo | |
| Área Resultado | 61 | Balanced Scorecard (BSC) Contribuição para a Sociedade | |
| 1703 - Reforma, restauração ou reconstrução de instalações esportivas | | | |
| Eixo | 2 | Tipologia de Lowi Políticas Redistributivas | |
| Eixo | 12 | Grupo Temático Políticas Sociais | |
| Área Resultado | 51 | Planejamento Estratégico Situacional (PES) Projeto de Governo | |
| Área Resultado | 61 | Balanced Scorecard (BSC) Contribuição para a Sociedade | |
| 1704 - Reaparelhamento de instalações esportivas | | | |
| Eixo | 2 | Tipologia de Lowi Políticas Redistributivas | |
| Eixo | 12 | Grupo Temático Políticas Sociais | |
| Área Resultado | 51 | Planejamento Estratégico Situacional (PES) Projeto de Governo | |
| Área Resultado | 61 | Balanced Scorecard (BSC) Contribuição para a Sociedade | |

Classificações Estratégicas

| | | |
|----------------|----|---|
| Eixo | 2 | Tipologia de Lowi Políticas Redistributivas |
| Eixo | 12 | Grupo Temático Políticas Sociais |
| Área Resultado | 51 | Planejamento Estratégico Situacional (PES) Projeto de Governo |
| Área Resultado | 61 | Balanced Scorecard (BSC) Contribuição para a Sociedade |

Ação 1705 - Construção e aparelhamento de instalações esportivas em novo Centro de Esportes e Cultura (CEC)

| Tipo | Código | Descrição |
|----------------|--------|---|
| Eixo | 2 | Tipologia de Lowi Políticas Redistributivas |
| Eixo | 12 | Grupo Temático Políticas Sociais |
| Área Resultado | 51 | Planejamento Estratégico Situacional (PES) Projeto de Governo |
| Área Resultado | 61 | Balanced Scorecard (BSC) Contribuição para a Sociedade |

Indicadores

| Indicador | | ODS | Tipo | | | Natureza | |
|--|--------------------------|---|----------------|-------------|-------------|-------------|-------------|
| Taxa Anual de Renovação das Instalações Esportivas | | 3 SAÚDE E BEM-ESTAR Assegurar uma vida saudável e promover o bem-estar para todos, em todas as idades. | EXECUCAO | | | PROGRAMA | |
| Und.: (Percentual) | Forma Medida: PERCENTUAL | | Índice Recente | Índice 2022 | Índice 2023 | Índice 2024 | Índice 2025 |
| Temporalidade: CONTINUADA | Prefeitura de Unai | | 10 | 12 | 15 | 17 | 20 |



| | |
|-------------------------|---|
| Programa: | 2112 - Serviços de Esportes, Lazer e Bem-Estar |
| Unidade Gestora: | 02 - Prefeitura de Unai |
| Objetivo: | Ofertar serviços de formação, orientação e estímulo às práticas de esportes, atividades físicas e demais interações voltadas para o lazer e bem-estar. |
| Justificativa: | Os esportes em geral, a prática de atividades físicas e os momentos de convivência, além de contribuírem para a saúde e o bem-estar das pessoas, fortalecem os processos de socialização, a construção de laços comunitários e, conseqüentemente, auxiliam na construção da paz social. |
| Observações: | Programa Setorial. |

| Tipo | Duração | Nro. Ações | Nro. Indicadores | Custo Estimado | | | | |
|------------------------|------------|------------|------------------|----------------|------------|------------|------------|---------------------|
| | | | | 2022 | 2023 | 2024 | 2025 | Total |
| 02 - Programa Temático | Continuada | 6 | 1 | 886.000,00 | 880.000,00 | 929.000,00 | 977.000,00 | 3.672.000,00 |

| Diretrizes do Governo | |
|-----------------------|---|
| Código | Nome |
| 1 | Zelar pela guarda da Constituição, das leis e das instituições democráticas e conservar o patrimônio público. |

| Ações de Governo | | | | | | | | | |
|------------------|--------|--|----------------------------|--|--------------------------------|------------------|------------------|------------------|-------------------|
| Tipo | Ação - | | Classificação Orçamentária | Produto Unidade de Medida | Meta Produto / Meta Financeira | | | | |
| | | | | | 2022 | 2023 | 2024 | 2025 | Total |
| Atividade | 2701 | Conservação ou reparo de instalações esportivas | 02.11.01.27.812.2112.2701 | Instalação esportiva conservada U - (Unidade) | 35 177.000,00 | 40 182.000,00 | 42 192.000,00 | 44 202.000,00 | 161 753.000,00 |
| Atividade | 2702 | Realização de eventos ou campeonatos esportivos | 02.11.01.27.812.2112.2702 | Evento ou campeonato esportivos realizados U - (Unidade) | 7 181.000,00 | 10 186.000,00 | 15 197.000,00 | 20 207.000,00 | 52 771.000,00 |
| Atividade | 2703 | Concessão de incentivo financeiro a atletas para a participação em competições estaduais, nacionais e internacionais | 02.11.01.27.811.2112.2703 | Incentivo financeiro concedido a artistas para produção ou mobilidade U - (Unidade) | 30 20.000,00 | 40 20.000,00 | 50 21.000,00 | 60 22.000,00 | 180 83.000,00 |
| Atividade | 2704 | Manutenção do serviço destinado à iniciação e à formação esportivas | 02.11.01.27.812.2112.2704 | Cidadão beneficiado pelo serviço de iniciação e formação esportivas U - (Unidade) | 150 20.000,00 | 200 20.000,00 | 250 21.000,00 | 300 22.000,00 | 900 83.000,00 |

Ações de Governo

| Tipo | Ação - | | Classificação Orçamentária | Produto Unidade de Medida | Meta Produto / Meta Financeira | | | | |
|------------------------------------|--------|---|----------------------------|--|--------------------------------|-------------------|-------------------|-------------------|---------------------|
| | | | | | 2022 | 2023 | 2024 | 2025 | Total |
| Atividade | 2705 | Manutenção do serviço de promoção à prática de atividades físicas e de esportes | 02.11.01.27.812.2112.2705 | Cidadão beneficiado pelo serviço de promoção à prática de atividades esportivas U - (Unidade) | 140 | 160 | 180 | 220 | 700 |
| | | | | | 142.000,00 | 146.000,00 | 154.000,00 | 162.000,00 | 604.000,00 |
| Atividade | 2706 | Manutenção do serviço de promoção do lazer, entretenimento, convivência e bem-estar | 02.11.03.27.813.2112.2706 | Público atingido (em pessoas) pelas atividades de lazer, entretenimento, convivência e bem-estar U - (Unidade) | 300 | 350 | 400 | 450 | 1500 |
| | | | | | 346.000,00 | 326.000,00 | 344.000,00 | 362.000,00 | 1.378.000,00 |
| Custo Estimado do Programa: | | | | | 886.000,00 | 880.000,00 | 929.000,00 | 977.000,00 | 3.672.000,00 |

Classificações Estratégicas

| Ação | | |
|---|--------|---|
| Tipo | Código | Descrição |
| 2701 - Conservação ou reparo de instalações esportivas | | |
| Eixo | 2 | Tipologia de Lowi Políticas Redistributivas |
| Eixo | 12 | Grupo Temático Políticas Sociais |
| Área Resultado | 51 | Planejamento Estratégico Situacional (PES) Projeto de Governo |
| Área Resultado | 61 | Balanced Scorecard (BSC) Contribuição para a Sociedade |
| 2702 - Realização de eventos ou campeonatos esportivos | | |
| Eixo | 2 | Tipologia de Lowi Políticas Redistributivas |
| Eixo | 12 | Grupo Temático Políticas Sociais |
| Área Resultado | 51 | Planejamento Estratégico Situacional (PES) Projeto de Governo |
| Área Resultado | 61 | Balanced Scorecard (BSC) Contribuição para a Sociedade |
| 2703 - Concessão de incentivo financeiro a atletas para a participação em competições estaduais, nacionais e internacionais | | |
| Eixo | 1 | Tipologia de Lowi Políticas Distributivas |
| Eixo | 12 | Grupo Temático Políticas Sociais |

Classificações Estratégicas

| | | |
|----------------|--|---|
| Área Resultado | 51 | Planejamento Estratégico Situacional (PES) Projeto de Governo |
| Área Resultado | 61 | Balanced Scorecard (BSC) Contribuição para a Sociedade |
| Ação | 2704 - Manutenção do serviço destinado à iniciação e à formação esportivas | |
| Tipo | Código | Descrição |
| Eixo | 2 | Tipologia de Lowi Políticas Redistributivas |
| Eixo | 12 | Grupo Temático Políticas Sociais |
| Área Resultado | 51 | Planejamento Estratégico Situacional (PES) Projeto de Governo |
| Área Resultado | 61 | Balanced Scorecard (BSC) Contribuição para a Sociedade |
| Ação | 2705 - Manutenção do serviço de promoção à prática de atividades físicas e de esportes | |
| Tipo | Código | Descrição |
| Eixo | 2 | Tipologia de Lowi Políticas Redistributivas |
| Eixo | 12 | Grupo Temático Políticas Sociais |
| Área Resultado | 51 | Planejamento Estratégico Situacional (PES) Projeto de Governo |
| Área Resultado | 61 | Balanced Scorecard (BSC) Contribuição para a Sociedade |
| Ação | 2706 - Manutenção do serviço de promoção do lazer, entretenimento, convivência e bem-estar | |
| Tipo | Código | Descrição |
| Eixo | 2 | Tipologia de Lowi Políticas Redistributivas |
| Eixo | 12 | Grupo Temático Políticas Sociais |
| Área Resultado | 51 | Planejamento Estratégico Situacional (PES) Projeto de Governo |
| Área Resultado | 61 | Balanced Scorecard (BSC) Contribuição para a Sociedade |

Indicadores

| Indicador | | ODS | Tipo | | | Natureza | |
|--|--------------------------|--|----------------|-------------|-------------|-------------|-------------|
| Taxa Anual de Alcance dos Eventos Esportivos, de Lazer e para o Bem- | | Assegurar uma vida saudável e promover o bem-estar para todos, em todas as idades. | EFICACIA | | | PROGRAMA | |
| Und.: (Percentual) | Forma Medida: PERCENTUAL | | Índice Recente | Índice 2022 | Índice 2023 | Índice 2024 | Índice 2025 |
| Temporalidade: CONTINUADA | Prefeitura de Unaí | | 10 | 11 | 12 | 14 | 15 |



| | |
|-------------------------|---|
| Programa: | 2120 - Gestão Urbana |
| Unidade Gestora: | 02 - Prefeitura de Unai |
| Objetivo: | Planejar e executar as obras públicas em geral e regulamentar, controlar e fiscalizar a ocupação do espaço urbano pelo setor privado. |
| Justificativa: | A qualidade de vida nas cidades depende da atuação eficaz do poder público local no planejamento e controle do ordenamento territorial e ocupação do solo urbano. |
| Observações: | Programa Setorial. |

| Tipo | Duração | Nro. Ações | Nro. Indicadores | Custo Estimado | | | | |
|--|------------|------------|------------------|----------------|--------------|--------------|--------------|----------------------|
| | | | | 2022 | 2023 | 2024 | 2025 | Total |
| 01 - Programa de Gestão, Manutenção e Serviços ao Estado | Continuada | 5 | 1 | 3.282.000,00 | 3.385.000,00 | 3.572.000,00 | 3.761.000,00 | 14.000.000,00 |

Diretrizes do Governo

| Código | Nome |
|--------|--|
| 1 | Zelar pela guarda da Constituição, das leis e das instituições democráticas e conservar o patrimônio público. |
| 9 | Promover programas de construção de moradias e a melhoria das condições habitacionais e de saneamento básico. |
| 12 | Estabelecer e implantar política de educação para a segurança do trânsito. |
| 16 | Criar, organizar e suprimir distritos, observada a legislação estadual. |
| 17 | Organizar e prestar, diretamente ou sob regime de concessão ou permissão, os serviços públicos de interesse local, incluído o de transporte coletivo, que tem caráter essencial. |
| 20 | Promover, no que couber, adequado ordenamento territorial, mediante planejamento e controle do uso, do parcelamento e da ocupação do solo urbano. |

Ações de Governo

| Tipo | Ação - | Classificação Orçamentária | Produto Unidade de Medida | Meta Produto / Meta Financeira | | | | |
|---------|---|----------------------------|---|--------------------------------|-----------|-----------|-----------|------------|
| | | | | 2022 | 2023 | 2024 | 2025 | Total |
| Projeto | 1795 Elaboração ou reformulação de Plano Diretor, Código de Posturas, Código de Obras e Plano de Mobilidade Urbana | 02.12.05.15.125.2120.1795 | Instrumento normativo reformulado e aprovado U - (Unidade) | 1 | 1 | 1 | 1 | 4 |
| | | | | 30.000,00 | 31.000,00 | 33.000,00 | 35.000,00 | 129.000,00 |

Ações de Governo

| Tipo | Ação - | | Classificação Orçamentária | Produto Unidade de Medida | Meta Produto / Meta Financeira | | | | |
|------------------------------------|--------|---|----------------------------|---|--------------------------------|---------------------|---------------------|----------------------|----------------------|
| | | | | | 2022 | 2023 | 2024 | 2025 | Total |
| Atividade | 2796 | Manutenção do serviço de elaboração de estudos e projetos de arquitetura e engenharia e de fiscalização de obras públicas | 02.12.01.15.451.2120.2796 | Obra pública finalizada U - (Unidade) | 8 1.164.000,00 | 10 1.201.000,00 | 20 1.267.000,00 | 5 1.334.000,00 | 43 4.966.000,00 |
| Atividade | 2797 | Manutenção do serviço de fiscalização de obras, empreendimentos e intervenções urbanas realizadas pelo setor privado | 02.12.05.15.127.2120.2797 | Inspeção realizada pela fiscalização de obras U - (Unidade) | 800 826.000,00 | 1000 852.000,00 | 1200 899.000,00 | 1400 946.000,00 | 4400 3.523.000,00 |
| Atividade | 2798 | Manutenção do serviço de fiscalização de posturas | 02.12.05.15.125.2120.2798 | Inspeção realizada pela fiscalização de posturas U - (Unidade) | 400 997.000,00 | 500 1.028.000,00 | 600 1.085.000,00 | 7000 1.143.000,00 | 8500 4.253.000,00 |
| Atividade | 2799 | Manutenção do serviço de fiscalização de urbanismo | 02.12.05.15.127.2120.2799 | Inspeção realizada pela fiscalização de urbanismo U - (Unidade) | 160 265.000,00 | 180 273.000,00 | 200 288.000,00 | 220 303.000,00 | 760 1.129.000,00 |
| Custo Estimado do Programa: | | | | | 3.282.000,00 | 3.385.000,00 | 3.572.000,00 | 3.761.000,00 | 14.000.000,00 |

Classificações Estratégicas

| Ação | | |
|--|--------|--|
| 1795 - Elaboração ou reformulação de Plano Diretor, Código de Posturas, Código de Obras e Plano de Mobilidade Urbana | | |
| Tipo | Código | Descrição |
| Eixo | 3 | Tipologia de Lowi Políticas Regulatórias |
| Eixo | 13 | Grupo Temático Políticas Urbanas |
| Área Resultado | 52 | Planejamento Estratégico Situacional (PES) Governabilidade |
| Área Resultado | 61 | Balanced Scorecard (BSC) Contribuição para a Sociedade |
| Ação | | |
| 2796 - Manutenção do serviço de elaboração de estudos e projetos de arquitetura e engenharia e de fiscalização de obras públicas | | |
| Tipo | Código | Descrição |
| Eixo | 4 | Tipologia de Lowi Políticas Constitutivas |
| Eixo | 11 | Grupo Temático Políticas Institucionais |
| Área Resultado | 53 | Planejamento Estratégico Situacional (PES) Capacidade de Governo |
| Área Resultado | 62 | Balanced Scorecard (BSC) Processos Internos |
| Ação | | |
| 2797 - Manutenção do serviço de fiscalização de obras, empreendimentos e intervenções urbanas realizadas pelo setor privado | | |
| Tipo | Código | Descrição |

Classificações Estratégicas

| | | |
|----------------|----|--|
| Eixo | 3 | Tipologia de Lowi Políticas Regulatórias |
| Eixo | 13 | Grupo Temático Políticas Urbanas |
| Área Resultado | 52 | Planejamento Estratégico Situacional (PES) Governabilidade |
| Área Resultado | 61 | Balanced Scorecard (BSC) Contribuição para a Sociedade |

Ação 2798 - Manutenção do serviço de fiscalização de posturas

| Tipo | Código | Descrição |
|----------------|--------|--|
| Eixo | 3 | Tipologia de Lowi Políticas Regulatórias |
| Eixo | 13 | Grupo Temático Políticas Urbanas |
| Área Resultado | 52 | Planejamento Estratégico Situacional (PES) Governabilidade |
| Área Resultado | 61 | Balanced Scorecard (BSC) Contribuição para a Sociedade |

Ação 2799 - Manutenção do serviço de fiscalização de urbanismo

| Tipo | Código | Descrição |
|----------------|--------|--|
| Eixo | 3 | Tipologia de Lowi Políticas Regulatórias |
| Eixo | 13 | Grupo Temático Políticas Urbanas |
| Área Resultado | 52 | Planejamento Estratégico Situacional (PES) Governabilidade |
| Área Resultado | 61 | Balanced Scorecard (BSC) Contribuição para a Sociedade |

Indicadores

| Indicador | | ODS | Tipo | | | Natureza | |
|-------------------------------------|---------------------------------|---|----------------|-------------|-------------|-------------|-------------|
| Índice Brasileiro de Privação (IBP) | | Tornar as cidades e os assentamentos humanos inclusivos, seguros, resilientes e sustentáveis. | EFETIVIDADE | | | PROGRAMA | |
| Und.: (Indicador) | Forma Medida: NUMERO_PURO | | Índice Recente | Índice 2022 | Índice 2023 | Índice 2024 | Índice 2025 |
| Temporalidade: CONTINUADA | Centro de Integração de Dados e | | 1503 | 1450 | 1400 | 1350 | 1300 |



| | |
|-------------------------|--|
| Programa: | 2121 - Desenvolvimento Urbano |
| Unidade Gestora: | 02 - Prefeitura de Unai |
| Objetivo: | Realizar os investimentos necessários ao aperfeiçoamento ou à expansão da ação governamental na infraestrutura urbana. |
| Justificativa: | O desenvolvimento econômico e social do Município e o nível de bem-estar da população demandam um conjunto de espaços, estruturas e serviços no meio urbano capazes de conciliar produção, prestação de serviços, trabalho, educação, saúde, lazer e entretenimento. |
| Observações: | Programa Setorial. |

| Tipo | Duração | Nro. Ações | Nro. Indicadores | Custo Estimado | | | | |
|------------------------|------------|------------|------------------|----------------|---------------|---------------|---------------|----------------------|
| | | | | 2022 | 2023 | 2024 | 2025 | Total |
| 02 - Programa Temático | Continuada | 19 | 1 | 16.279.000,00 | 13.585.000,00 | 14.332.000,00 | 15.092.000,00 | 59.288.000,00 |

| Diretrizes do Governo | |
|-----------------------|---|
| Código | Nome |
| 1 | Zelar pela guarda da Constituição, das leis e das instituições democráticas e conservar o patrimônio público. |
| 16 | Criar, organizar e suprimir distritos, observada a legislação estadual. |
| 20 | Promover, no que couber, adequado ordenamento territorial, mediante planejamento e controle do uso, do parcelamento e da ocupação do solo urbano. |

| Ações de Governo | | | | | | | | | |
|------------------|--------|---|----------------------------|---|--------------------------------|--------------|--------------|--------------|---------------|
| Tipo | Ação - | | Classificação Orçamentária | Produto Unidade de Medida | Meta Produto / Meta Financeira | | | | |
| | | | | | 2022 | 2023 | 2024 | 2025 | Total |
| Projeto | 1751 | Pavimentação ou asfaltamento de vias públicas | 02.12.02.15.451.2121.1751 | Via pública pavimentada ou asfaltada Q - (Quilômetro) | 5 | 3 | 5 | 2 | 15 |
| | | | | | 3.309.000,00 | 3.415.000,00 | 3.603.000,00 | 3.794.000,00 | 14.121.000,00 |
| Projeto | 1752 | Restauração ou recapeamento de vias públicas pavimentadas ou asfaltadas | 02.12.02.15.451.2121.1752 | Via pública pavimentada ou asfaltada, restaurada ou recapeada Q - (Quilômetro) | 2 | 1 | 5 | 1 | 9 |
| | | | | | 1.530.000,00 | 1.579.000,00 | 1.666.000,00 | 1.755.000,00 | 6.530.000,00 |
| Projeto | 1753 | Construção de pontes, viadutos ou passarelas | 02.12.02.15.451.2121.1753 | Ponte, viaduto ou passarela construída U - (Unidade) | 0.5 | 0.5 | 0.5 | 0.5 | 2.0 |
| | | | | | 3.900.000,00 | 929.000,00 | 980.000,00 | 1.032.000,00 | 6.841.000,00 |

Ações de Governo

| Tipo | Ação - | | Classificação Orçamentária | Produto Unidade de Medida | Meta Produto / Meta Financeira | | | | |
|---------|--------|---|----------------------------|--|--------------------------------|--------------|--------------|--------------|--------------|
| | | | | | 2022 | 2023 | 2024 | 2025 | Total |
| Projeto | 1754 | Reforma, restauração ou reconstrução de pontes, viadutos ou passarelas | 02.12.02.15.451.2121.1754 | Ponte, viaduto ou passarela reformada, restaurada ou reconstruída U - (Unidade) | 0.25 | 0.25 | 0.25 | 0.25 | 1.00 |
| | | | | | 1.000,00 | 2.000,00 | 2.000,00 | 2.000,00 | 7.000,00 |
| Projeto | 1755 | Construção ou ampliação de praças, calçadas, canteiros ou áreas públicas de livre acesso | 02.12.06.15.451.2121.1755 | Praça, calçada, canteiro ou área pública de livre acesso construída ou ampliada MQ - (Metro Quadrado) | 16000 | 24000 | 32000 | 16000 | 88000 |
| | | | | | 1.451.000,00 | 1.498.000,00 | 1.580.000,00 | 1.664.000,00 | 6.193.000,00 |
| Projeto | 1756 | Aparelhamento de praças ou espaços públicos de livre acesso | 02.12.06.15.451.2121.1756 | Bem ou equipamento adquirido para nova praça ou espaço público de livre acesso U - (Unidade) | 5 | 10 | 15 | 5 | 35 |
| | | | | | 355.000,00 | 243.000,00 | 256.000,00 | 270.000,00 | 1.124.000,00 |
| Projeto | 1757 | Revitalização, reforma ou reconstrução de praças, calçadas, canteiros ou áreas públicas de livre acesso | 02.12.06.15.451.2121.1757 | Praça, calçada, canteiro ou área pública de livre acesso revitalizada, reformada ou reconstruída MQ - (Metro Quadrado) | 24000 | 24000 | 48000 | 16000 | 112000 |
| | | | | | 601.000,00 | 621.000,00 | 655.000,00 | 690.000,00 | 2.567.000,00 |
| Projeto | 1758 | Reaparelhamento de praças ou espaços públicos de livre acesso | 02.12.06.15.451.2121.1758 | Bem ou equipamento adquirido para praça ou espaço público de livre acesso existente U - (Unidade) | 2 | 4 | 8 | 2 | 16 |
| | | | | | 200.000,00 | 207.000,00 | 218.000,00 | 230.000,00 | 855.000,00 |
| Projeto | 1759 | Reforma, restauração ou reconstrução do Aeroporto Municipal Rosival Hormidas Ulhã | 02.12.02.26.781.2121.1759 | Aeroporto Municipal Rosival Hormidas Ulhã reformado, restaurado ou reconstruído U - (Unidade) | 0.25 | 0.25 | 0.25 | 0.25 | 1.00 |
| | | | | | 25.000,00 | 26.000,00 | 28.000,00 | 29.000,00 | 108.000,00 |
| Projeto | 1760 | Qualificação viária do trecho urbano da Rodovia Alírio Herval (MG-188) | 02.12.02.15.451.2121.1760 | Qualificação viária do trecho urbano da Rodovia Alírio Herval (MG-188) realizada U - (Unidade) | 0.5 | 0.2 | 0.2 | 0.1 | 1.0 |
| | | | | | 1.822.000,00 | 1.881.000,00 | 1.984.000,00 | 2.089.000,00 | 7.776.000,00 |
| Projeto | 1761 | Finalização da estrutura de canalização e urbanização do Córrego Canabrava | 02.12.02.15.451.2121.1761 | Conclusão da canalização e urbanização residuais do Córrego Canabrava U - (Unidade) | 0.1 | 0.3 | 0.5 | 0.1 | 1.0 |
| | | | | | 1.000,00 | 2.000,00 | 2.000,00 | 2.000,00 | 7.000,00 |
| Projeto | 1762 | Construção ou ampliação das áreas administrativa, comercial, de serviços e para embarque e desembarque do Aeroporto Municipal Rosival Hormidas Ulhã | 02.12.02.26.781.2121.1762 | Área operacional do Aeroporto Municipal Rosival Hormidas Ulhã construída ou ampliada U - (Unidade) | 0.25 | 0.25 | 0.25 | 0.25 | 1.00 |
| | | | | | 50.000,00 | 52.000,00 | 55.000,00 | 58.000,00 | 215.000,00 |

Ações de Governo

| Tipo | Ação - | | Classificação Orçamentária | Produto Unidade de Medida | Meta Produto / Meta Financeira | | | | |
|------------------------------------|--------|---|----------------------------|--|--------------------------------|----------------------|----------------------|----------------------|----------------------|
| | | | | | 2022 | 2023 | 2024 | 2025 | Total |
| Projeto | 1764 | Construção de anel viário | 02.12.02.15.451.2121.1764 | Anel viário construído Q - (Quilômetro) | 0.5 | 2 | 3 | 0.5 | 6.0 |
| | | | | | 1.000,00 | 2.000,00 | 2.000,00 | 2.000,00 | 7.000,00 |
| Projeto | 1765 | Aquisição de maquinário destinado a obras de infraestrutura urbana | 02.12.02.15.451.2121.1765 | Máquina adquirida para a realização de obras de infraestrutura urbana U - (Unidade) | 5 | 2 | 2 | 1 | 10 |
| | | | | | 1.000,00 | 2.000,00 | 2.000,00 | 2.000,00 | 7.000,00 |
| Atividade | 2751 | Conservação ou reparo de vias públicas pavimentadas ou asfaltadas | 02.12.06.15.451.2121.2751 | Via pública não pavimentada conservada Q - (Quilômetro) | 20 | 30 | 40 | 50 | 140 |
| | | | | | 1.364.000,00 | 1.407.000,00 | 1.485.000,00 | 1.563.000,00 | 5.819.000,00 |
| Atividade | 2752 | Conservação ou reparo de pontes, viadutos ou passarelas | 02.12.06.15.451.2121.2752 | Ponte, viaduto ou passarela conservados ML - (Metro Linear) | 1200 | 1400 | 1600 | 1800 | 6000 |
| | | | | | 80.000,00 | 82.000,00 | 87.000,00 | 91.000,00 | 340.000,00 |
| Atividade | 2753 | Conservação ou zeladoria de praças, calçadas, canteiros ou áreas públicas de livre acesso | 02.12.06.15.451.2121.2753 | Praça, calçada, canteiro ou área pública conservada MQ - (Metro Quadrado) | 24000 | 36000 | 48000 | 60000 | 168000 |
| | | | | | 1.236.000,00 | 1.275.000,00 | 1.345.000,00 | 1.417.000,00 | 5.273.000,00 |
| Atividade | 2754 | Conservação ou reparo de vias públicas não pavimentadas na área urbana da sede ou dos distritos | 02.12.06.15.451.2121.2754 | Via pública não pavimentada conservada Q - (Quilômetro) | 15 | 20 | 25 | 30 | 90 |
| | | | | | 300.000,00 | 309.000,00 | 326.000,00 | 343.000,00 | 1.278.000,00 |
| Atividade | 2755 | Conservação e/ou reparo das instalações físicas do Aeroporto Municipal Rosival Hormidas Ulhôa | 02.12.02.26.781.2121.2755 | Instalação física do Aeroporto Municipal Rosival Hormidas Ulhôa conservada MQ - (Metro Quadrado) | 22500 | 22500 | 22500 | 22500 | 90000 |
| | | | | | 52.000,00 | 53.000,00 | 56.000,00 | 59.000,00 | 220.000,00 |
| Custo Estimado do Programa: | | | | | 16.279.000,00 | 13.585.000,00 | 14.332.000,00 | 15.092.000,00 | 59.288.000,00 |

Classificações Estratégicas

| Ação | 1751 - Pavimentação ou asfaltamento de vias públicas | |
|----------------|--|---|
| Tipo | Código | Descrição |
| Eixo | 2 | Tipologia de Lowi Políticas Redistributivas |
| Eixo | 13 | Grupo Temático Políticas Urbanas |
| Área Resultado | 51 | Planejamento Estratégico Situacional (PES) Projeto de Governo |
| Área Resultado | 61 | Balanced Scorecard (BSC) Contribuição para a Sociedade |

Classificações Estratégicas

| Ação | | |
|---|--------|---|
| 1752 - Restauração ou recapeamento de vias públicas pavimentadas ou asfaltadas | | |
| Tipo | Código | Descrição |
| Eixo | 2 | Tipologia de Lowi Políticas Redistributivas |
| Eixo | 13 | Grupo Temático Políticas Urbanas |
| Área Resultado | 51 | Planejamento Estratégico Situacional (PES) Projeto de Governo |
| Área Resultado | 61 | Balanced Scorecard (BSC) Contribuição para a Sociedade |
| Ação | | |
| 1753 - Construção de pontes, viadutos ou passarelas | | |
| Tipo | Código | Descrição |
| Eixo | 2 | Tipologia de Lowi Políticas Redistributivas |
| Eixo | 13 | Grupo Temático Políticas Urbanas |
| Área Resultado | 51 | Planejamento Estratégico Situacional (PES) Projeto de Governo |
| Área Resultado | 61 | Balanced Scorecard (BSC) Contribuição para a Sociedade |
| Ação | | |
| 1754 - Reforma, restauração ou reconstrução de pontes, viadutos ou passarelas | | |
| Tipo | Código | Descrição |
| Eixo | 2 | Tipologia de Lowi Políticas Redistributivas |
| Eixo | 13 | Grupo Temático Políticas Urbanas |
| Área Resultado | 51 | Planejamento Estratégico Situacional (PES) Projeto de Governo |
| Área Resultado | 61 | Balanced Scorecard (BSC) Contribuição para a Sociedade |
| Ação | | |
| 1755 - Construção ou ampliação de praças, calçadas, canteiros ou áreas públicas de livre acesso | | |
| Tipo | Código | Descrição |
| Eixo | 2 | Tipologia de Lowi Políticas Redistributivas |
| Eixo | 13 | Grupo Temático Políticas Urbanas |
| Área Resultado | 51 | Planejamento Estratégico Situacional (PES) Projeto de Governo |
| Área Resultado | 61 | Balanced Scorecard (BSC) Contribuição para a Sociedade |
| Ação | | |
| 1756 - Aparelhamento de praças ou espaços públicos de livre acesso | | |
| Tipo | Código | Descrição |

Classificações Estratégicas

| | | |
|----------------|----|---|
| Eixo | 2 | Tipologia de Lowi Políticas Redistributivas |
| Eixo | 13 | Grupo Temático Políticas Urbanas |
| Área Resultado | 51 | Planejamento Estratégico Situacional (PES) Projeto de Governo |
| Área Resultado | 61 | Balanced Scorecard (BSC) Contribuição para a Sociedade |

Ação 1757 - Revitalização, reforma ou reconstrução de praças, calçadas, canteiros ou áreas públicas de livre acesso

| Tipo | Código | Descrição |
|----------------|--------|---|
| Eixo | 2 | Tipologia de Lowi Políticas Redistributivas |
| Eixo | 13 | Grupo Temático Políticas Urbanas |
| Área Resultado | 51 | Planejamento Estratégico Situacional (PES) Projeto de Governo |
| Área Resultado | 61 | Balanced Scorecard (BSC) Contribuição para a Sociedade |

Ação 1758 - Reaparelhamento de praças ou espaços públicos de livre acesso

| Tipo | Código | Descrição |
|----------------|--------|---|
| Eixo | 2 | Tipologia de Lowi Políticas Redistributivas |
| Eixo | 13 | Grupo Temático Políticas Urbanas |
| Área Resultado | 51 | Planejamento Estratégico Situacional (PES) Projeto de Governo |
| Área Resultado | 61 | Balanced Scorecard (BSC) Contribuição para a Sociedade |

Ação 1759 - Reforma, restauração ou reconstrução do Aeroporto Municipal Rosival Hormidas Ulhôa

| Tipo | Código | Descrição |
|----------------|--------|---|
| Eixo | 2 | Tipologia de Lowi Políticas Redistributivas |
| Eixo | 13 | Grupo Temático Políticas Urbanas |
| Área Resultado | 51 | Planejamento Estratégico Situacional (PES) Projeto de Governo |
| Área Resultado | 61 | Balanced Scorecard (BSC) Contribuição para a Sociedade |

Ação 1760 - Qualificação viária do trecho urbano da Rodovia Alírio Herval (MG-188)

| Tipo | Código | Descrição |
|------|--------|---|
| Eixo | 2 | Tipologia de Lowi Políticas Redistributivas |
| Eixo | 13 | Grupo Temático Políticas Urbanas |

Classificações Estratégicas

| | | |
|----------------|---|---|
| Área Resultado | 51 | Planejamento Estratégico Situacional (PES) Projeto de Governo |
| Área Resultado | 61 | Balanced Scorecard (BSC) Contribuição para a Sociedade |
| Ação | 1761 - Finalização da estrutura de canalização e urbanização do Córrego Canabrava | |
| Tipo | Código | Descrição |
| Eixo | 2 | Tipologia de Lowi Políticas Redistributivas |
| Eixo | 13 | Grupo Temático Políticas Urbanas |
| Área Resultado | 51 | Planejamento Estratégico Situacional (PES) Projeto de Governo |
| Área Resultado | 61 | Balanced Scorecard (BSC) Contribuição para a Sociedade |
| Ação | 1762 - Construção ou ampliação das áreas administrativa, comercial, de serviços e para embarque e desembarque do Aeroporto Municipal Rosival Hormidas Ulhôa | |
| Tipo | Código | Descrição |
| Eixo | 2 | Tipologia de Lowi Políticas Redistributivas |
| Eixo | 13 | Grupo Temático Políticas Urbanas |
| Área Resultado | 51 | Planejamento Estratégico Situacional (PES) Projeto de Governo |
| Área Resultado | 61 | Balanced Scorecard (BSC) Contribuição para a Sociedade |
| Ação | 1764 - Construção de anel viário | |
| Tipo | Código | Descrição |
| Eixo | 2 | Tipologia de Lowi Políticas Redistributivas |
| Eixo | 13 | Grupo Temático Políticas Urbanas |
| Área Resultado | 51 | Planejamento Estratégico Situacional (PES) Projeto de Governo |
| Área Resultado | 61 | Balanced Scorecard (BSC) Contribuição para a Sociedade |
| Ação | 1765 - Aquisição de maquinário destinado a obras de infraestrutura urbana | |
| Tipo | Código | Descrição |
| Eixo | 4 | Tipologia de Lowi Políticas Constitutivas |
| Eixo | 11 | Grupo Temático Políticas Institucionais |
| Área Resultado | 51 | Planejamento Estratégico Situacional (PES) Projeto de Governo |
| Área Resultado | 61 | Balanced Scorecard (BSC) Contribuição para a Sociedade |

Classificações Estratégicas

| Ação | | |
|--|--------|---|
| 2751 - Conservação ou reparo de vias públicas pavimentadas ou asfaltadas | | |
| Tipo | Código | Descrição |
| Eixo | 2 | Tipologia de Lowi Políticas Redistributivas |
| Eixo | 13 | Grupo Temático Políticas Urbanas |
| Área Resultado | 51 | Planejamento Estratégico Situacional (PES) Projeto de Governo |
| Área Resultado | 61 | Balanced Scorecard (BSC) Contribuição para a Sociedade |
| Ação | | |
| 2752 - Conservação ou reparo de pontes, viadutos ou passarelas | | |
| Tipo | Código | Descrição |
| Eixo | 2 | Tipologia de Lowi Políticas Redistributivas |
| Eixo | 13 | Grupo Temático Políticas Urbanas |
| Área Resultado | 51 | Planejamento Estratégico Situacional (PES) Projeto de Governo |
| Área Resultado | 61 | Balanced Scorecard (BSC) Contribuição para a Sociedade |
| Ação | | |
| 2753 - Conservação ou zeladoria de praças, calçadas, canteiros ou áreas públicas de livre acesso | | |
| Tipo | Código | Descrição |
| Eixo | 2 | Tipologia de Lowi Políticas Redistributivas |
| Eixo | 13 | Grupo Temático Políticas Urbanas |
| Área Resultado | 51 | Planejamento Estratégico Situacional (PES) Projeto de Governo |
| Área Resultado | 61 | Balanced Scorecard (BSC) Contribuição para a Sociedade |
| Ação | | |
| 2754 - Conservação ou reparo de vias públicas não pavimentadas na área urbana da sede ou dos distritos | | |
| Tipo | Código | Descrição |
| Eixo | 2 | Tipologia de Lowi Políticas Redistributivas |
| Eixo | 13 | Grupo Temático Políticas Urbanas |
| Área Resultado | 51 | Planejamento Estratégico Situacional (PES) Projeto de Governo |
| Área Resultado | 61 | Balanced Scorecard (BSC) Contribuição para a Sociedade |
| Ação | | |
| 2755 - Conservação e/ou reparo das instalações físicas do Aeroporto Municipal Rosival Hormidas Ulhôa | | |
| Tipo | Código | Descrição |

Classificações Estratégicas

| | | |
|----------------|----|---|
| Eixo | 2 | Tipologia de Lowi Políticas Redistributivas |
| Eixo | 13 | Grupo Temático Políticas Urbanas |
| Área Resultado | 51 | Planejamento Estratégico Situacional (PES) Projeto de Governo |
| Área Resultado | 61 | Balanced Scorecard (BSC) Contribuição para a Sociedade |

Indicadores

| Indicador | | ODS | Tipo | | | Natureza | |
|--|----------------------------------|---|----------------|-------------|-------------|-------------|-------------|
| Índice de Vulnerabilidade Social (IVS) - Subíndice Infraestrutura Urbana | | Tornar as cidades e os assentamentos humanos inclusivos, seguros, resilientes e sustentáveis. | EFETIVIDADE | | | PROGRAMA | |
| Und.: (Indicador) | Forma Medida: NUMERO_PURO | | Índice Recente | Índice 2022 | Índice 2023 | Índice 2024 | Índice 2025 |
| Temporalidade: CONTINUADA | Atlas da Vulnerabilidade Social. | | 0.22 | 0.21 | 0.2 | 0.19 | 0.18 |



| | |
|-------------------------|---|
| Programa: | 2122 - Serviços Urbanos |
| Unidade Gestora: | 02 - Prefeitura de Unai |
| Objetivo: | Garantir a provisão permanente e eficaz dos serviços urbanos indispensáveis ao funcionamento regular, harmônico e salubre da cidade. |
| Justificativa: | Para que as relações sociais urbanas sejam razoáveis e sustentáveis, é necessário prover os serviços de cemitério, de coleta e correta destinação final de resíduos sólidos, de limpeza urbana e de iluminação pública. |
| Observações: | Programa Setorial. |

| Tipo | Duração | Nro. Ações | Nro. Indicadores | Custo Estimado | | | | |
|------------------------|------------|------------|------------------|----------------|---------------|---------------|---------------|----------------------|
| | | | | 2022 | 2023 | 2024 | 2025 | Total |
| 02 - Programa Temático | Continuada | 21 | 1 | 21.798.000,00 | 22.450.000,00 | 23.684.000,00 | 24.939.000,00 | 92.871.000,00 |

| Diretrizes do Governo | |
|-----------------------|---|
| Código | Nome |
| 1 | Zelar pela guarda da Constituição, das leis e das instituições democráticas e conservar o patrimônio público. |
| 9 | Promover programas de construção de moradias e a melhoria das condições habitacionais e de saneamento básico. |

| Ações de Governo | | | | | | | | |
|------------------|---|----------------------------|---|--------------------------------|---------------------|--------------------|--------------------|---------------------|
| Tipo | Ação - | Classificação Orçamentária | Produto Unidade de Medida | Meta Produto / Meta Financeira | | | | |
| | | | | 2022 | 2023 | 2024 | 2025 | Total |
| Projeto | 1763 Obtenção, reforma de instalações e implantação de estruturas e edificações no imóvel da Companhia de Armazéns e Silos do Estado de Minas Gerais (CASEMG) | 02.12.06.15.452.2122.1763 | CASEMG adaptada U - (Unidade) | 0.1 3.000,00 | 0.5 4.000,00 | 0.3 4.000,00 | 0.1 4.000,00 | 1.0 15.000,00 |
| Projeto | 1776 Implantação ou ampliação de rede de iluminação pública | 02.12.06.15.452.2122.1776 | Rede de iluminação pública implantada ou ampliada Q - (Quilômetro) | 5 301.000,00 | 3 311.000,00 | 2 328.000,00 | 1 346.000,00 | 11 1.286.000,00 |
| Projeto | 1777 Reforma, restauração ou reimplantação de rede de iluminação pública | 02.12.06.15.452.2122.1777 | Rede de iluminação pública reformada, restaurada ou reimplantada Q - (Quilômetro) | 10 4.223.000,00 | 30 4.359.000,00 | 20 4.598.000,00 | 10 4.842.000,00 | 70 18.022.000,00 |
| Projeto | 1780 Construção ou ampliação de cemitérios | 02.12.07.15.452.2122.1780 | Cemitério construído ou ampliado MQ - (Metro Quadrado) | 3000 151.000,00 | 10000 156.000,00 | 2000 165.000,00 | 1000 174.000,00 | 16000 646.000,00 |

Ações de Governo

| Tipo | Ação - | | Classificação Orçamentária | Produto Unidade de Medida | Meta Produto / Meta Financeira | | | | |
|-----------|--------|---|----------------------------|---|--------------------------------|--------------|--------------|--------------|---------------|
| | | | | | 2022 | 2023 | 2024 | 2025 | Total |
| Projeto | 1781 | Reforma, restauração ou reconstrução de cemitérios | 02.12.07.15.452.2122.1781 | Cemitério reformado, restaurado ou reconstruído MQ - (Metro Quadrado) | 2000 | 3000 | 4000 | 1000 | 10000 |
| | | | | | 63.000,00 | 16.000,00 | 17.000,00 | 18.000,00 | 114.000,00 |
| Projeto | 1782 | Construção ou ampliação de velórios e/ou capelas | 02.12.07.15.452.2122.1782 | Velório e/ ou capela construído(a) ou ampliado(a) U - (Unidade) | 0.4 | 0.3 | 0.2 | 0.1 | 1.0 |
| | | | | | 1.000,00 | 2.000,00 | 2.000,00 | 2.000,00 | 7.000,00 |
| Projeto | 1783 | Reforma, restauração ou reconstrução de velórios e/ou capelas | 02.12.07.15.452.2122.1783 | Velório e/ ou capela reformado(a), restaurado(a) ou reconstruído(a) U - (Unidade) | 0.5 | 0.5 | 0.5 | 0.5 | 2.0 |
| | | | | | 52.000,00 | 54.000,00 | 57.000,00 | 60.000,00 | 223.000,00 |
| Projeto | 1784 | Implantação ou ampliação de aterros controlados | 02.12.04.17.512.2122.1784 | Aterro controlado implantado ou ampliado U - (Unidade) | 0.25 | 0.25 | 0.25 | 0.25 | 1.00 |
| | | | | | 1.000,00 | 2.000,00 | 2.000,00 | 2.000,00 | 7.000,00 |
| Projeto | 1785 | Recuperação ou descomissionamento de aterros controlados | 02.12.04.17.512.2122.1785 | Aterro controlado recuperado ou descomissionado U - (Unidade) | 0.5 | 0.5 | 0.5 | 0.5 | 2.0 |
| | | | | | 16.000,00 | 17.000,00 | 18.000,00 | 19.000,00 | 70.000,00 |
| Projeto | 1786 | Implantação ou ampliação de aterros sanitários | 02.12.04.17.512.2122.1786 | Aterro sanitário implantado ou ampliado U - (Unidade) | 0.25 | 0.25 | 0.25 | 0.25 | 1.00 |
| | | | | | 1.000,00 | 2.000,00 | 2.000,00 | 2.000,00 | 7.000,00 |
| Projeto | 1787 | Recuperação ou descomissionamento de aterros sanitários | 02.12.04.17.512.2122.1787 | Aterro sanitário recuperado ou descomissionado U - (Unidade) | 0.25 | 0.25 | 0.25 | 0.25 | 1.00 |
| | | | | | 1.000,00 | 2.000,00 | 2.000,00 | 2.000,00 | 7.000,00 |
| Projeto | 1789 | Aquisição de maquinário destinado à prestação de serviços urbanos | 02.12.06.15.452.2122.1789 | Máquina adquirida para a prestação de serviços urbanos U - (Unidade) | 5 | 2 | 2 | 1 | 10 |
| | | | | | 1.000.000,00 | 1.032.000,00 | 1.089.000,00 | 1.147.000,00 | 4.268.000,00 |
| Atividade | 2776 | Manutenção do serviço de coleta, transbordo, transporte e destinação final de resíduos sólidos | 02.12.04.17.512.2122.2776 | Resíduo sólido coletado T - (Tonelada) | 18000 | 25000 | 32000 | 40000 | 115000 |
| | | | | | 4.458.000,00 | 4.600.000,00 | 4.853.000,00 | 5.110.000,00 | 19.021.000,00 |
| Atividade | 2777 | Manutenção, operação e manejo de aterros controlados | 02.12.04.17.512.2122.2777 | Resíduo sólido processado em aterro controlado T - (Tonelada) | 23000 | 32000 | 41000 | 51000 | 147000 |
| | | | | | 1.100.000,00 | 1.135.000,00 | 1.197.000,00 | 1.261.000,00 | 4.693.000,00 |
| Atividade | 2778 | Manutenção, operação e manejo de aterros sanitários | 02.12.04.17.512.2122.2778 | Resíduo sólido processado em aterro sanitário T - (Tonelada) | 18000 | 25000 | 32000 | 40000 | 115000 |
| | | | | | 1.000,00 | 1.000,00 | 1.000,00 | 1.000,00 | 4.000,00 |
| Atividade | 2779 | Manutenção do serviço de varrição, limpeza, poda, capina, raspagem e roçada em logradouros públicos, dispositivos de drenagem, córregos e similares | 02.12.04.17.512.2122.2779 | Domicílio atendido pelo serviço de limpeza urbana U - (Unidade) | 25000 | 26000 | 27000 | 28000 | 106000 |
| | | | | | 5.161.000,00 | 5.326.000,00 | 5.619.000,00 | 5.916.000,00 | 22.022.000,00 |

Ações de Governo

| Tipo | Ação - | | Classificação Orçamentária | Produto Unidade de Medida | Meta Produto / Meta Financeira | | | | |
|------------------------------------|--------|--|----------------------------|--|--------------------------------|----------------------|----------------------|----------------------|----------------------|
| | | | | | 2022 | 2023 | 2024 | 2025 | Total |
| Atividade | 2780 | Manutenção do serviço de remoção de entulhos ou carcaças | 02.12.04.15.452.2122.2780 | Entulho ou carcaça removidos U - (Unidade) | 780 | 840 | 900 | 960 | 3480 |
| | | | | | 191.000,00 | 197.000,00 | 207.000,00 | 218.000,00 | 813.000,00 |
| Atividade | 2781 | Manutenção do serviço de iluminação pública e de reparo na rede | 02.12.06.15.452.2122.2781 | Domicílio atendido pelo serviço de iluminação pública U - (Unidade) | 25000 | 26000 | 27000 | 28000 | 106000 |
| | | | | | 4.114.000,00 | 4.245.000,00 | 4.479.000,00 | 4.716.000,00 | 17.554.000,00 |
| Atividade | 2786 | Manutenção do serviço funerário em cemitérios | 02.12.07.15.452.2122.2786 | Família atendida pelo serviço funerário em cemitérios U - (Unidade) | 300 | 350 | 400 | 450 | 1500 |
| | | | | | 746.000,00 | 769.000,00 | 812.000,00 | 855.000,00 | 3.182.000,00 |
| Atividade | 2787 | Manutenção do serviço funerário em velórios ou capelas | 02.12.07.15.452.2122.2787 | Família atendida pelo serviço funerário em velórios ou capelas U - (Unidade) | 210 | 240 | 270 | 300 | 1020 |
| | | | | | 114.000,00 | 117.000,00 | 124.000,00 | 130.000,00 | 485.000,00 |
| Atividade | 2788 | Prestação de serviços urbanos específicos de apoio à população residente nos distritos | 02.12.06.15.452.2122.2788 | Cidadão residente em distrito atendido por serviços urbanos específicos U - (Unidade) | 40 | 40 | 40 | 40 | 160 |
| | | | | | 100.000,00 | 103.000,00 | 108.000,00 | 114.000,00 | 425.000,00 |
| Custo Estimado do Programa: | | | | | 21.798.000,00 | 22.450.000,00 | 23.684.000,00 | 24.939.000,00 | 92.871.000,00 |

Classificações Estratégicas

| | | |
|----------------|---|---|
| Ação | 1763 - Obtenção, reforma de instalações e implantação de estruturas e edificações no imóvel da Companhia de Armazéns e Silos do Estado de Minas Gerais (CASEMG) | |
| Tipo | Código | Descrição |
| Eixo | 4 | Tipologia de Lowi Políticas Constitutivas |
| Eixo | 11 | Grupo Temático Políticas Institucionais |
| Área Resultado | 51 | Planejamento Estratégico Situacional (PES) Projeto de Governo |
| Área Resultado | 61 | Balanced Scorecard (BSC) Contribuição para a Sociedade |
| Ação | 1776 - Implantação ou ampliação de rede de iluminação pública | |
| Tipo | Código | Descrição |
| Eixo | 2 | Tipologia de Lowi Políticas Redistributivas |
| Eixo | 13 | Grupo Temático Políticas Urbanas |
| Área Resultado | 51 | Planejamento Estratégico Situacional (PES) Projeto de Governo |

Classificações Estratégicas

| | | |
|----------------|--|---|
| Área Resultado | 61 | Balanced Scorecard (BSC) Contribuição para a Sociedade |
| Ação | 1777 - Reforma, restauração ou replantação de rede de iluminação pública | |
| Tipo | Código | Descrição |
| Eixo | 2 | Tipologia de Lowi Políticas Redistributivas |
| Eixo | 13 | Grupo Temático Políticas Urbanas |
| Área Resultado | 51 | Planejamento Estratégico Situacional (PES) Projeto de Governo |
| Área Resultado | 61 | Balanced Scorecard (BSC) Contribuição para a Sociedade |
| Ação | 1780 - Construção ou ampliação de cemitérios | |
| Tipo | Código | Descrição |
| Eixo | 2 | Tipologia de Lowi Políticas Redistributivas |
| Eixo | 13 | Grupo Temático Políticas Urbanas |
| Área Resultado | 51 | Planejamento Estratégico Situacional (PES) Projeto de Governo |
| Área Resultado | 61 | Balanced Scorecard (BSC) Contribuição para a Sociedade |
| Ação | 1781 - Reforma, restauração ou reconstrução de cemitérios | |
| Tipo | Código | Descrição |
| Eixo | 2 | Tipologia de Lowi Políticas Redistributivas |
| Eixo | 13 | Grupo Temático Políticas Urbanas |
| Área Resultado | 51 | Planejamento Estratégico Situacional (PES) Projeto de Governo |
| Área Resultado | 61 | Balanced Scorecard (BSC) Contribuição para a Sociedade |
| Ação | 1782 - Construção ou ampliação de velórios e/ou capelas | |
| Tipo | Código | Descrição |
| Eixo | 2 | Tipologia de Lowi Políticas Redistributivas |
| Eixo | 12 | Grupo Temático Políticas Sociais |
| Área Resultado | 51 | Planejamento Estratégico Situacional (PES) Projeto de Governo |
| Área Resultado | 61 | Balanced Scorecard (BSC) Contribuição para a Sociedade |

Classificações Estratégicas

| Ação | | |
|--|--------|---|
| 1783 - Reforma, restauração ou reconstrução de velórios e/ou capelas | | |
| Tipo | Código | Descrição |
| Eixo | 2 | Tipologia de Lowi Políticas Redistributivas |
| Eixo | 12 | Grupo Temático Políticas Sociais |
| Área Resultado | 51 | Planejamento Estratégico Situacional (PES) Projeto de Governo |
| Área Resultado | 61 | Balanced Scorecard (BSC) Contribuição para a Sociedade |
| Ação | | |
| 1784 - Implantação ou ampliação de aterros controlados | | |
| Tipo | Código | Descrição |
| Eixo | 2 | Tipologia de Lowi Políticas Redistributivas |
| Eixo | 13 | Grupo Temático Políticas Urbanas |
| Área Resultado | 51 | Planejamento Estratégico Situacional (PES) Projeto de Governo |
| Área Resultado | 61 | Balanced Scorecard (BSC) Contribuição para a Sociedade |
| Ação | | |
| 1785 - Recuperação ou descomissionamento de aterros controlados | | |
| Tipo | Código | Descrição |
| Eixo | 2 | Tipologia de Lowi Políticas Redistributivas |
| Eixo | 13 | Grupo Temático Políticas Urbanas |
| Área Resultado | 51 | Planejamento Estratégico Situacional (PES) Projeto de Governo |
| Área Resultado | 61 | Balanced Scorecard (BSC) Contribuição para a Sociedade |
| Ação | | |
| 1786 - Implantação ou ampliação de aterros sanitários | | |
| Tipo | Código | Descrição |
| Eixo | 2 | Tipologia de Lowi Políticas Redistributivas |
| Eixo | 13 | Grupo Temático Políticas Urbanas |
| Área Resultado | 51 | Planejamento Estratégico Situacional (PES) Projeto de Governo |
| Área Resultado | 61 | Balanced Scorecard (BSC) Contribuição para a Sociedade |
| Ação | | |
| 1787 - Recuperação ou descomissionamento de aterros sanitários | | |
| Tipo | Código | Descrição |

Classificações Estratégicas

| | | |
|----------------|----|---|
| Eixo | 2 | Tipologia de Lowi Políticas Redistributivas |
| Eixo | 13 | Grupo Temático Políticas Urbanas |
| Área Resultado | 51 | Planejamento Estratégico Situacional (PES) Projeto de Governo |
| Área Resultado | 61 | Balanced Scorecard (BSC) Contribuição para a Sociedade |

Ação 1789 - Aquisição de maquinário destinado à prestação de serviços urbanos

| Tipo | Código | Descrição |
|----------------|--------|---|
| Eixo | 2 | Tipologia de Lowi Políticas Redistributivas |
| Eixo | 13 | Grupo Temático Políticas Urbanas |
| Área Resultado | 51 | Planejamento Estratégico Situacional (PES) Projeto de Governo |
| Área Resultado | 61 | Balanced Scorecard (BSC) Contribuição para a Sociedade |

Ação 2776 - Manutenção do serviço de coleta, transbordo, transporte e destinação final de resíduos sólidos

| Tipo | Código | Descrição |
|----------------|--------|---|
| Eixo | 2 | Tipologia de Lowi Políticas Redistributivas |
| Eixo | 13 | Grupo Temático Políticas Urbanas |
| Área Resultado | 51 | Planejamento Estratégico Situacional (PES) Projeto de Governo |
| Área Resultado | 61 | Balanced Scorecard (BSC) Contribuição para a Sociedade |

Ação 2777 - Manutenção, operação e manejo de aterros controlados

| Tipo | Código | Descrição |
|----------------|--------|---|
| Eixo | 2 | Tipologia de Lowi Políticas Redistributivas |
| Eixo | 13 | Grupo Temático Políticas Urbanas |
| Área Resultado | 51 | Planejamento Estratégico Situacional (PES) Projeto de Governo |
| Área Resultado | 61 | Balanced Scorecard (BSC) Contribuição para a Sociedade |

Ação 2778 - Manutenção, operação e manejo de aterros sanitários

| Tipo | Código | Descrição |
|------|--------|---|
| Eixo | 2 | Tipologia de Lowi Políticas Redistributivas |
| Eixo | 13 | Grupo Temático Políticas Urbanas |

Classificações Estratégicas

| | | |
|----------------|--|---|
| Área Resultado | 51 | Planejamento Estratégico Situacional (PES) Projeto de Governo |
| Área Resultado | 61 | Balanced Scorecard (BSC) Contribuição para a Sociedade |
| Ação | 2779 - Manutenção do serviço de varrição, limpeza, poda, capina, raspagem e roçada em logradouros públicos, dispositivos de drenagem, córregos e similares | |
| Tipo | Código | Descrição |
| Eixo | 2 | Tipologia de Lowi Políticas Redistributivas |
| Eixo | 13 | Grupo Temático Políticas Urbanas |
| Área Resultado | 51 | Planejamento Estratégico Situacional (PES) Projeto de Governo |
| Área Resultado | 61 | Balanced Scorecard (BSC) Contribuição para a Sociedade |
| Ação | 2780 - Manutenção do serviço de remoção de entulhos ou carcaças | |
| Tipo | Código | Descrição |
| Eixo | 2 | Tipologia de Lowi Políticas Redistributivas |
| Eixo | 13 | Grupo Temático Políticas Urbanas |
| Área Resultado | 51 | Planejamento Estratégico Situacional (PES) Projeto de Governo |
| Área Resultado | 61 | Balanced Scorecard (BSC) Contribuição para a Sociedade |
| Ação | 2781 - Manutenção do serviço de iluminação pública e de reparo na rede | |
| Tipo | Código | Descrição |
| Eixo | 2 | Tipologia de Lowi Políticas Redistributivas |
| Eixo | 13 | Grupo Temático Políticas Urbanas |
| Área Resultado | 51 | Planejamento Estratégico Situacional (PES) Projeto de Governo |
| Área Resultado | 61 | Balanced Scorecard (BSC) Contribuição para a Sociedade |
| Ação | 2786 - Manutenção do serviço funerário em cemitérios | |
| Tipo | Código | Descrição |
| Eixo | 2 | Tipologia de Lowi Políticas Redistributivas |
| Eixo | 13 | Grupo Temático Políticas Urbanas |
| Área Resultado | 51 | Planejamento Estratégico Situacional (PES) Projeto de Governo |
| Área Resultado | 61 | Balanced Scorecard (BSC) Contribuição para a Sociedade |

Classificações Estratégicas

| Ação | | |
|---|--------|---|
| 2787 - Manutenção do serviço funerário em velórios ou capelas | | |
| Tipo | Código | Descrição |
| Eixo | 2 | Tipologia de Lowi Políticas Redistributivas |
| Eixo | 12 | Grupo Temático Políticas Sociais |
| Área Resultado | 51 | Planejamento Estratégico Situacional (PES) Projeto de Governo |
| Área Resultado | 61 | Balanced Scorecard (BSC) Contribuição para a Sociedade |

| Ação | | |
|---|--------|---|
| 2788 - Prestação de serviços urbanos específicos de apoio à população residente nos distritos | | |
| Tipo | Código | Descrição |
| Eixo | 2 | Tipologia de Lowi Políticas Redistributivas |
| Eixo | 13 | Grupo Temático Políticas Urbanas |
| Área Resultado | 51 | Planejamento Estratégico Situacional (PES) Projeto de Governo |
| Área Resultado | 61 | Balanced Scorecard (BSC) Contribuição para a Sociedade |

Indicadores

| Indicador | | ODS | Tipo | | | Natureza | |
|--|---------------------------------|---|----------------|-------------|-------------|-------------|-------------|
| Grau de Seletividade da Coleta de Resíduos Sólidos Urbanos (RSU) | | Tornar as cidades e os assentamentos humanos inclusivos, seguros, resilientes e sustentáveis. | EFICACIA | | | PROGRAMA | |
| Und.: (Percentual) | Forma Medida: PERCENTUAL | | Índice Recente | Índice 2022 | Índice 2023 | Índice 2024 | Índice 2025 |
| Temporalidade: CONTINUADA | Sistema Nacional de Informações | | 10 | 20 | 30 | 40 | 50 |



| | |
|-------------------------|---|
| Programa: | 2123 - Trânsito, Transporte Público e Mobilidade Urbana |
| Unidade Gestora: | 02 - Prefeitura de Unai |
| Objetivo: | Organizar o trânsito, disponibilizar alternativas de transporte público e buscar alternativas e soluções para a mobilidade urbana. |
| Justificativa: | O aumento do número de deslocamentos decorrente do crescimento da população e do adensamento urbano precarizam o trânsito e as condições de mobilidade nas cidades. |
| Observações: | Programa Multissetorial. |

| Tipo | Duração | Nro. Ações | Nro. Indicadores | Custo Estimado | | | | |
|------------------------|------------|------------|------------------|----------------|--------------|--------------|--------------|----------------------|
| | | | | 2022 | 2023 | 2024 | 2025 | Total |
| 02 - Programa Temático | Continuada | 8 | 1 | 2.749.000,00 | 2.835.000,00 | 2.993.000,00 | 3.150.000,00 | 11.727.000,00 |

| Diretrizes do Governo | |
|-----------------------|--|
| Código | Nome |
| 1 | Zelar pela guarda da Constituição, das leis e das instituições democráticas e conservar o patrimônio público. |
| 12 | Estabelecer e implantar política de educação para a segurança do trânsito. |
| 17 | Organizar e prestar, diretamente ou sob regime de concessão ou permissão, os serviços públicos de interesse local, incluído o de transporte coletivo, que tem caráter essencial. |

| Ações de Governo | | | | | | | | |
|------------------|--|----------------------------|--|--------------------------------|------------|------------|------------|------------|
| Tipo | Ação - | Classificação Orçamentária | Produto Unidade de Medida | Meta Produto / Meta Financeira | | | | |
| | | | | 2022 | 2023 | 2024 | 2025 | Total |
| Projeto | 1778 Implantação de dispositivos eletrônicos de organização, controle e fiscalização do trânsito | 02.12.03.15.452.2123.1778 | Dispositivo eletrônico de organização, controle e fiscalização do trânsito implantado U - (Unidade) | 5 | 3 | 2 | 1 | 11 |
| | | | | 230.000,00 | 238.000,00 | 251.000,00 | 264.000,00 | 983.000,00 |
| Projeto | 1779 Reforma, restauração ou reimplantação de dispositivos eletrônicos de organização, controle e fiscalização do trânsito | 02.12.03.15.452.2123.1779 | Dispositivo eletrônico de organização, controle e fiscalização do trânsito reformado, restaurado ou reimplantado U - (Unidade) | 3 | 5 | 5 | 1 | 14 |
| | | | | 150.000,00 | 155.000,00 | 164.000,00 | 172.000,00 | 641.000,00 |

Ações de Governo

| Tipo | Ação - | | Classificação Orçamentária | Produto Unidade de Medida | Meta Produto / Meta Financeira | | | | |
|------------------------------------|--------|--|----------------------------|---|--------------------------------|---------------------|---------------------|---------------------|----------------------|
| | | | | | 2022 | 2023 | 2024 | 2025 | Total |
| Projeto | 1788 | Implantação de abrigos para usuários de transporte coletivo | 02.12.03.15.453.2123.1788 | Abrigo para usuário de transporte coletivo implantado U - (Unidade) | 3 | 3 | 10 | 2 | 18 |
| | | | | | 150.000,00 | 155.000,00 | 164.000,00 | 172.000,00 | 641.000,00 |
| Atividade | 2791 | Manutenção ou reparo da sinalização de trânsito, localização, direção ou endereços | 02.12.03.15.452.2123.2791 | Dispositivo da sinalização de trânsito, localização, direção ou endereço mantidos U - (Unidade) | 1000 | 1200 | 1400 | 1600 | 5200 |
| | | | | | 779.000,00 | 803.000,00 | 848.000,00 | 893.000,00 | 3.323.000,00 |
| Atividade | 2792 | Manutenção ou reparo de dispositivos eletrônicos de organização, controle e fiscalização do trânsito | 02.12.03.15.452.2123.2792 | Dispositivo eletrônico de organização, controle e fiscalização do trânsito mantido U - (Unidade) | 25 | 30 | 35 | 40 | 130 |
| | | | | | 52.000,00 | 53.000,00 | 56.000,00 | 59.000,00 | 220.000,00 |
| Atividade | 2793 | Manutenção dos serviços de apoio ao embarque e desembarque de passageiros em terminais rodoviários | 02.03.03.26.453.2123.2793 | Embarque ou desembarque realizados em terminais rodoviários U - (Unidade) | 75000 | 85000 | 95000 | 105000 | 360000 |
| | | | | | 562.000,00 | 579.000,00 | 611.000,00 | 644.000,00 | 2.396.000,00 |
| Atividade | 2794 | Conservação ou reparo de terminais rodoviários e de espaços e abrigos destinados a usuários de transporte coletivo | 02.12.03.15.453.2123.2794 | Terminal rodoviário ou abrigo para usuário de transporte coletivo conservados U - (Unidade) | 25 | 30 | 35 | 40 | 130 |
| | | | | | 226.000,00 | 233.000,00 | 246.000,00 | 259.000,00 | 964.000,00 |
| Atividade | 2795 | Contraprestação pecuniária à concessionária do serviço de transporte coletivo urbano | 02.12.03.15.453.2123.2795 | Gratuidade concedida a usuário de transporte coletivo urbano U - (Unidade) | 13000 | 15000 | 17000 | 19000 | 64000 |
| | | | | | 600.000,00 | 619.000,00 | 653.000,00 | 687.000,00 | 2.559.000,00 |
| Custo Estimado do Programa: | | | | | 2.749.000,00 | 2.835.000,00 | 2.993.000,00 | 3.150.000,00 | 11.727.000,00 |

Classificações Estratégicas

| Ação | 1778 - Implantação de dispositivos eletrônicos de organização, controle e fiscalização do trânsito | | |
|----------------|--|---|--|
| Tipo | Código | Descrição | |
| Eixo | 2 | Tipologia de Lowi Políticas Redistributivas | |
| Eixo | 13 | Grupo Temático Políticas Urbanas | |
| Área Resultado | 51 | Planejamento Estratégico Situacional (PES) Projeto de Governo | |
| Área Resultado | 61 | Balanced Scorecard (BSC) Contribuição para a Sociedade | |
| Ação | 1779 - Reforma, restauração ou reimplantação de dispositivos eletrônicos de organização, controle e fiscalização do trânsito | | |
| Tipo | Código | Descrição | |

Classificações Estratégicas

| | | |
|----------------|----|---|
| Eixo | 2 | Tipologia de Lowi Políticas Redistributivas |
| Eixo | 13 | Grupo Temático Políticas Urbanas |
| Área Resultado | 51 | Planejamento Estratégico Situacional (PES) Projeto de Governo |
| Área Resultado | 61 | Balanced Scorecard (BSC) Contribuição para a Sociedade |

Ação 1788 - Implantação de abrigos para usuários de transporte coletivo

| Tipo | Código | Descrição |
|----------------|--------|---|
| Eixo | 2 | Tipologia de Lowi Políticas Redistributivas |
| Eixo | 13 | Grupo Temático Políticas Urbanas |
| Área Resultado | 51 | Planejamento Estratégico Situacional (PES) Projeto de Governo |
| Área Resultado | 61 | Balanced Scorecard (BSC) Contribuição para a Sociedade |

Ação 2791 - Manutenção ou reparo da sinalização de trânsito, localização, direção ou endereços

| Tipo | Código | Descrição |
|----------------|--------|---|
| Eixo | 2 | Tipologia de Lowi Políticas Redistributivas |
| Eixo | 13 | Grupo Temático Políticas Urbanas |
| Área Resultado | 51 | Planejamento Estratégico Situacional (PES) Projeto de Governo |
| Área Resultado | 61 | Balanced Scorecard (BSC) Contribuição para a Sociedade |

Ação 2792 - Manutenção ou reparo de dispositivos eletrônicos de organização, controle e fiscalização do trânsito

| Tipo | Código | Descrição |
|----------------|--------|---|
| Eixo | 2 | Tipologia de Lowi Políticas Redistributivas |
| Eixo | 13 | Grupo Temático Políticas Urbanas |
| Área Resultado | 51 | Planejamento Estratégico Situacional (PES) Projeto de Governo |
| Área Resultado | 61 | Balanced Scorecard (BSC) Contribuição para a Sociedade |

Ação 2793 - Manutenção dos serviços de apoio ao embarque e desembarque de passageiros em terminais rodoviários

| Tipo | Código | Descrição |
|------|--------|---|
| Eixo | 2 | Tipologia de Lowi Políticas Redistributivas |
| Eixo | 13 | Grupo Temático Políticas Urbanas |

Classificações Estratégicas

| | | |
|----------------|---|---|
| Área Resultado | 51 | Planejamento Estratégico Situacional (PES) Projeto de Governo |
| Área Resultado | 61 | Balanced Scorecard (BSC) Contribuição para a Sociedade |
| Ação | 2794 - Conservação ou reparo de terminais rodoviários e de espaços e abrigos destinados a usuários de transporte coletivo | |
| Tipo | Código | Descrição |
| Eixo | 2 | Tipologia de Lowi Políticas Redistributivas |
| Eixo | 13 | Grupo Temático Políticas Urbanas |
| Área Resultado | 51 | Planejamento Estratégico Situacional (PES) Projeto de Governo |
| Área Resultado | 61 | Balanced Scorecard (BSC) Contribuição para a Sociedade |
| Ação | 2795 - Contraprestação pecuniária à concessionária do serviço de transporte coletivo urbano | |
| Tipo | Código | Descrição |
| Eixo | 1 | Tipologia de Lowi Políticas Distributivas |
| Eixo | 13 | Grupo Temático Políticas Urbanas |
| Área Resultado | 51 | Planejamento Estratégico Situacional (PES) Projeto de Governo |
| Área Resultado | 61 | Balanced Scorecard (BSC) Contribuição para a Sociedade |

Indicadores

| Indicador | | ODS | Tipo | | | Natureza | |
|---|---------------------------------|---|----------------|-------------|-------------|-------------|-------------|
| Proporção entre Veículos de Transportes Coletivos e Veículos Particulares | | Tornar as cidades e os assentamentos humanos inclusivos, seguros, resilientes e sustentáveis. | EFETIVIDADE | | | PROGRAMA | |
| Und.: (Indicador) | Forma Medida: NUMERO_PURO | | Índice Recente | Índice 2022 | Índice 2023 | Índice 2024 | Índice 2025 |
| Temporalidade: CONTINUADA | Secretaria Nacional de Trânsito | | 57.46 | 55 | 50 | 45 | 40 |



| | |
|-------------------------|--|
| Programa: | 3000 - Gestão Administrativa, Contábil e Comercial |
| Unidade Gestora: | 03 - Serviço Municipal de Saneamento Básico |
| Objetivo: | Disponibilizar ao Saae todos os recursos necessários para um trabalho de qualidade aliado à preservação ambiental. |
| Justificativa: | Modernizar e aperfeiçoar o atendimento ao usuário, execução de projetos voltados à proteção e preservação ambiental demonstrando o grande valor do serviço básico em saneamento para a saúde de todos. |
| Observações: | |

| Tipo | Duração | Nro. Ações | Nro. Indicadores | Custo Estimado | | | | |
|--|------------|------------|------------------|----------------|--------------|--------------|--------------|----------------------|
| | | | | 2022 | 2023 | 2024 | 2025 | Total |
| 01 - Programa de Gestão, Manutenção e Serviços ao Estado | Continuada | 3 | 1 | 6.638.953,07 | 7.013.119,12 | 7.371.694,91 | 7.730.270,73 | 28.754.037,83 |

Diretrizes do Governo

| Código | Nome |
|--------|------|
|--------|------|

Ações de Governo

| Tipo | Ação - | Classificação Orçamentária | Produto Unidade de Medida | Meta Produto / Meta Financeira | | | | |
|-----------|--|----------------------------|---|--------------------------------|--------------|--------------|--------------|---------------|
| | | | | 2022 | 2023 | 2024 | 2025 | Total |
| Projeto | 1801 Ampliação, reforma ou reaparelhamento das unidades administrativas do Saae | 03.01.00.04.512.3000.1801 | Unidade administrativa mantida U - (Unidade) | 1 | 1 | 1 | 1 | 4 |
| | | | | 49.503,90 | 52.293,90 | 54.967,65 | 57.641,40 | 214.406,85 |
| Atividade | 2801 Desenvolvimento das atividades administrativas, comerciais, contábeis e diretivas | 03.01.00.04.512.3000.2801 | Gestão mantida U - (Unidade) | 1 | 1 | 1 | 1 | 4 |
| | | | | 6.571.956,71 | 6.942.346,90 | 7.297.304,18 | 7.652.261,45 | 28.463.869,24 |
| Atividade | 2802 Desenvolvimento da Educação Ambiental e Sustentabilidade | 03.01.00.18.541.3000.2802 | Educação ambiental e sustentabilidade promovidos/gestão efetiva EB - (Em branco) | 1 | 1 | 1 | 1 | 4 |
| | | | | 17.492,46 | 18.478,32 | 19.423,08 | 20.367,88 | 75.761,74 |

| | | | | | |
|------------------------------------|---------------------|---------------------|---------------------|---------------------|----------------------|
| Custo Estimado do Programa: | 6.638.953,07 | 7.013.119,12 | 7.371.694,91 | 7.730.270,73 | 28.754.037,83 |
|------------------------------------|---------------------|---------------------|---------------------|---------------------|----------------------|

Classificações Estratégicas

Classificações Estratégicas

Ação

Tipo

Código

Descrição

Indicadores

Indicador

ODS

Tipo

Natureza

Nível de Satisfação dos Usuários

Und.: (Não se aplica)

Forma Medida: NUMERO_ABSOLUTO

Temporalidade: CONTINUADA

Pesquisa de Satisfação

Garantir disponibilidade e manejo sustentável da água e saneamento para todos.



EFICACIA

PROGRAMA

Índice Recente

Índice 2022

Índice 2023

Índice 2024

Índice 2025

7

7.5

8

8.5

9

| | |
|-------------------------|--|
| Programa: | 3001 - Sistema de Água |
| Unidade Gestora: | 03 - Serviço Municipal de Saneamento Básico |
| Objetivo: | Promover o abastecimento de água potável com quantidade e qualidade, garantindo o atendimento para as próximas décadas. Agilidade no tratamento da água e controle no consumo de água de processo. Reduzir perdas de água reais e aparentes; reduzir os custos de exploração, produção e distribuição de água. |
| Justificativa: | Garantir à população abastecimento de água em quantidade e qualidade suficiente para as suas necessidades diárias. |
| Observações: | |

| Tipo | Duração | Nro. Ações | Nro. Indicadores | Custo Estimado | | | | |
|------------------------|------------|------------|------------------|----------------|---------------|---------------|---------------|----------------------|
| | | | | 2022 | 2023 | 2024 | 2025 | Total |
| 02 - Programa Temático | Continuada | 3 | 1 | 14.881.319,99 | 15.720.019,22 | 16.523.772,65 | 17.327.526,08 | 64.452.637,94 |

Diretrizes do Governo

| Código | Nome |
|--------|------|
|--------|------|

Ações de Governo

| Tipo | Ação - | | Classificação Orçamentária | Produto Unidade de Medida | Meta Produto / Meta Financeira | | | | |
|------------------------------------|--------|--|----------------------------|--|--------------------------------|----------------------|----------------------|----------------------|----------------------|
| | | | | | 2022 | 2023 | 2024 | 2025 | Total |
| Projeto | 1802 | Ampliação, reforma ou reaparelhamento do sistema de água | 03.02.00.17.512.3001.1802 | Sistema de abastecimento de água eficiente/gestão eficiente U - (Unidade) | 1 | 1 | 1 | 1 | 4 |
| | | | | | 4.986.993,80 | 5.268.056,76 | 5.537.408,76 | 5.806.760,77 | 21.599.220,09 |
| Projeto | 1803 | Construção de unidade de captação, elevação, tratamento e reservação de água | 03.02.00.17.512.3001.1803 | Sistema de abastecimento de água eficiente/gestão eficiente U - (Unidade) | 1 | 1 | 1 | 1 | 4 |
| | | | | | 19.801,56 | 20.917,56 | 21.987,06 | 23.056,56 | 85.762,74 |
| Atividade | 2803 | Operacionalização do Sistema de Abastecimento de Água | 03.02.00.17.512.3001.2803 | Sistema de abastecimento de água eficiente/gestão eficiente U - (Unidade) | 1 | 1 | 1 | 1 | 4 |
| | | | | | 9.874.524,63 | 10.431.044,90 | 10.964.376,83 | 11.497.708,75 | 42.767.655,11 |
| Custo Estimado do Programa: | | | | | 14.881.319,99 | 15.720.019,22 | 16.523.772,65 | 17.327.526,08 | 64.452.637,94 |

Classificações Estratégicas

Classificações Estratégicas

Ação

Tipo

Código

Descrição

Indicadores

Indicador

ODS

Tipo

Natureza

Índice de Atendimento Total de Água

Und.: (Percentual)

Forma Medida: PERCENTUAL

Temporalidade: CONTINUADA

Garantir disponibilidade e manejo sustentável da água e saneamento para todos.



EXECUCAO

PROGRAMA

Índice Recente

Índice 2022

Índice 2023

Índice 2024

Índice 2025

99.6

99.65

99.66

99.67

99.68

| | |
|-------------------------|--|
| Programa: | 3002 - Sistema de Esgoto |
| Unidade Gestora: | 03 - Serviço Municipal de Saneamento Básico |
| Objetivo: | Manutenção do sistema de coleta de esgoto sanitário. Manutenção das elevatórias de esgoto sanitário. Construção de elevatória final de esgoto. Construção de duas novas lagoas de decantação de esgoto. |
| Justificativa: | Garantir à população rede de esgoto canalizado e bombeada em perfeito funcionamento, evitando doenças e danos ao meio ambiente. |
| Observações: | |

| Tipo | Duração | Nro. Ações | Nro. Indicadores | Custo Estimado | | | | |
|------------------------|------------|------------|------------------|----------------|--------------|--------------|--------------|---------------|
| | | | | 2022 | 2023 | 2024 | 2025 | Total |
| 02 - Programa Temático | Continuada | 3 | 1 | 2.885.515,43 | 3.048.140,75 | 3.203.990,03 | 3.359.839,30 | 12.497.485,51 |

Diretrizes do Governo

| Código | Nome |
|--------|------|
|--------|------|

Ações de Governo

| Tipo | Ação - | Classificação Orçamentária | Produto Unidade de Medida | Meta Produto / Meta Financeira | | | | |
|------------------------------------|--|----------------------------|--|--------------------------------|---------------------|---------------------|---------------------|----------------------|
| | | | | 2022 | 2023 | 2024 | 2025 | Total |
| Projeto | 1804 Ampliação, reforma ou reaparelhamento do sistema de esgoto | 03.02.00.17.512.3002.1804 | Sistema de esgoto efetivo/gestão efetiva U - (Unidade) | 1 | 1 | 1 | 1 | 4 |
| | | | | 570.238,83 | 602.377,03 | 633.176,14 | 663.975,25 | 2.469.767,25 |
| Projeto | 1805 Construção de unidades de coleta, elevação e tratamento de esgoto | 03.02.00.17.512.3002.1805 | Sistema de Esgoto operado e mantido U - (Unidade) | 1 | 1 | 1 | 1 | 4 |
| | | | | 19.801,56 | 20.917,56 | 21.987,06 | 23.056,56 | 85.762,74 |
| Atividade | 2804 Operacionalização do Sistema de Esgoto | 03.02.00.17.512.3002.2804 | Sistema de Esgoto operado e mantido U - (Unidade) | 1 | 1 | 0 | 1 | 3 |
| | | | | 2.295.475,04 | 2.424.846,16 | 2.548.826,83 | 2.672.807,49 | 9.941.955,52 |
| Custo Estimado do Programa: | | | | 2.885.515,43 | 3.048.140,75 | 3.203.990,03 | 3.359.839,30 | 12.497.485,51 |

Classificações Estratégicas

| Ação | Tipo | Código | Descrição |
|------|------|--------|-----------|
|------|------|--------|-----------|

Indicadores

| Indicador | | ODS | Tipo | | | Natureza | | |
|---------------------------------------|--------------------------|--|----------------|-------------|-------------|-------------|-------------|--|
| Índice de Atendimento Total de Esgoto | | Garantir disponibilidade e manejo sustentável da água e saneamento para todos. | EXECUCAO | | | PROGRAMA | | |
| Und.: (Percentual) | Forma Medida: PERCENTUAL | | Índice Recente | Índice 2022 | Índice 2023 | Índice 2024 | Índice 2025 | |
| Temporalidade: CONTINUADA | | | 90.6 | 90.7 | 90.8 | 90.9 | 91 | |



| | |
|-------------------------|---|
| Programa: | 3003 - Sistema de Drenagem Pluvial Urbana |
| Unidade Gestora: | 03 - Serviço Municipal de Saneamento Básico |
| Objetivo: | Manutenção das redes de drenagem pluvial existentes. Manutenção e limpeza dos coletores de águas pluviais (bocas de lobo) existentes. Retirada de pontos de alagamento na cidade. |
| Justificativa: | Garantir à população a manutenção e funcionamento das redes coletoras de água pluvial. |
| Observações: | |

| Tipo | Duração | Nro. Ações | Nro. Indicadores | Custo Estimado | | | | |
|------------------------|------------|------------|------------------|----------------|------------|------------|------------|--------------|
| | | | | 2022 | 2023 | 2024 | 2025 | Total |
| 02 - Programa Temático | Continuada | 2 | 1 | 360.485,58 | 380.802,26 | 400.272,41 | 419.742,56 | 1.561.302,81 |

Diretrizes do Governo

| Código | Nome |
|--------|------|
|--------|------|

Ações de Governo

| Tipo | Ação - | Classificação Orçamentária | Produto Unidade de Medida | Meta Produto / Meta Financeira | | | | |
|------------------------------------|--|----------------------------|--|--------------------------------|-------------------|-------------------|-------------------|---------------------|
| | | | | 2022 | 2023 | 2024 | 2025 | Total |
| Projeto | 1806 Ampliação, reforma ou reaparelhamento do Sistema de Drenagem Pluvial Urbana | 03.02.00.17.512.3003.1806 | Sistema de Drenagem Pluvial Urbana operado e mantido U - (Unidade) | 1 | 1 | 1 | 1 | 4 |
| | | | | 19.801,56 | 20.917,56 | 21.987,06 | 23.056,56 | 85.762,74 |
| Atividade | 2805 Operação e manutenção do Sistema de Drenagem Pluvial Urbana | 03.02.00.17.512.3003.2805 | Sistema de Drenagem Pluvial Urbana operado e mantido U - (Unidade) | 1 | 1 | 1 | 1 | 4 |
| | | | | 340.684,02 | 359.884,70 | 378.285,35 | 396.686,00 | 1.475.540,07 |
| Custo Estimado do Programa: | | | | 360.485,58 | 380.802,26 | 400.272,41 | 419.742,56 | 1.561.302,81 |

Classificações Estratégicas

| Ação | Tipo | Código | Descrição |
|------|------|--------|-----------|
|------|------|--------|-----------|

Indicadores

| Indicador | | ODS | Tipo | | | Natureza | | |
|---|--------------------------|--|----------------|-------------|-------------|-------------|-------------|--|
| Índice de Atendimento Total de Drenagem Pluvial | | Garantir disponibilidade e manejo sustentável da água e saneamento para todos. | EXECUCAO | | | PROGRAMA | | |
| Und.: (Percentual) | Forma Medida: PERCENTUAL | | Índice Recente | Índice 2022 | Índice 2023 | Índice 2024 | Índice 2025 | |
| Temporalidade: CONTINUADA | | | 70 | 70.2 | 70.3 | 70.4 | 70.5 | |



| | |
|-------------------------|---|
| Programa: | 4000 - Gestão Administrativa e Financeira |
| Unidade Gestora: | 04 - Instituto de Previdência dos Servidores Públicos Municipais de Unaí |
| Objetivo: | Promover continuamente a Gestão Administrativa e Atuarial do Instituto de Previdência dos Servidores Públicos Municipais de Unaí. |
| Justificativa: | Garantir o funcionamento da Gestão Administrativa e Financeira do Unaprev. |
| Observações: | |

| Tipo | Duração | Nro. Ações | Nro. Indicadores | Custo Estimado | | | | |
|--|------------|------------|------------------|----------------|---------------|---------------|---------------|-----------------------|
| | | | | 2022 | 2023 | 2024 | 2025 | Total |
| 01 - Programa de Gestão, Manutenção e Serviços ao Estado | Continuada | 14 | 2 | 33.435.600,00 | 39.889.816,00 | 46.561.197,88 | 52.209.614,00 | 172.096.227,88 |

| Diretrizes do Governo | |
|-----------------------|------|
| Código | Nome |

| Ações de Governo | | | | | | | | |
|------------------|--|----------------------------|--|--------------------------------|-------------------|-------------------|-------------------|-------------------|
| Tipo | Ação - | Classificação Orçamentária | Produto Unidade de Medida | Meta Produto / Meta Financeira | | | | |
| | | | | 2022 | 2023 | 2024 | 2025 | Total |
| Projeto | 1901 Construção de sede própria | 04.01.01.09.123.4000.1901 | Unidade construída EB - (Em branco) | 1 330.000,00 | 1 330.000,00 | 1 330.000,00 | 1 330.000,00 | 4 1.320.000,00 |
| Projeto | 1902 Realização de Concurso Público | 04.01.04.09.128.4000.1902 | Concurso público U - (Unidade) | 1 100.000,00 | | | | 1 100.000,00 |
| Atividade | 2902 Manutenção de Gestão Administrativa | 04.01.01.09.123.4000.2902 | Atividade administrativa mantida U - (Unidade) | 1 872.800,00 | 1 1.043.408,00 | 1 1.182.597,88 | 1 1.264.114,00 | 4 4.362.919,88 |
| Atividade | 2903 Gestão Atuarial | 04.01.01.09.123.4000.2903 | Atividade administrativa mantida U - (Unidade) | 1 5.000,00 | 1 6.000,00 | 1 7.000,00 | 1 8.000,00 | 4 26.000,00 |
| Atividade | 2904 Ouvidoria | 04.01.01.09.123.4000.2904 | Serviço mantido U - (Unidade) | 1 14.000,00 | 1 15.500,00 | 1 16.500,00 | 1 17.500,00 | 4 63.500,00 |

Ações de Governo

| Tipo | Ação - | | Classificação Orçamentária | Produto Unidade de Medida | Meta Produto / Meta Financeira | | | | |
|------------------------------------|--------|--|----------------------------|--|--------------------------------|----------------------|----------------------|----------------------|-----------------------|
| | | | | | 2022 | 2023 | 2024 | 2025 | Total |
| Atividade | 2905 | Normatização e Fiscalização | 04.01.01.09.125.4000.2905 | Não se aplica EB - (Em branco) | 1 | 1 | 1 | 1 | 4 |
| | | | | | 20.000,00 | 25.000,00 | 30.000,00 | 35.000,00 | 110.000,00 |
| Atividade | 2906 | Manutenção das Atividades de Tecnologia da Informação | 04.01.01.09.126.4000.2906 | Serviço mantido U - (Unidade) | 1 | 1 | 1 | 1 | 4 |
| | | | | | 25.000,00 | 27.000,00 | 29.000,00 | 31.000,00 | 112.000,00 |
| Atividade | 2907 | Manutenção das Atividades da Assessoria Administrativa, Jurídica e Legislativa | 04.01.02.09.123.4000.2907 | Subunidade em funcionamento U - (Unidade) | 1 | 1 | 1 | 1 | 4 |
| | | | | | 91.000,00 | 110.000,00 | 130.000,00 | 150.000,00 | 481.000,00 |
| Atividade | 2908 | Manutenção das Atividades do Controle Interno | 04.01.03.09.124.4000.2908 | Subunidade em funcionamento U - (Unidade) | 1 | 1 | 1 | 1 | 4 |
| | | | | | 210.000,00 | 232.000,00 | 259.500,00 | 290.000,00 | 991.500,00 |
| Atividade | 2909 | PASEP | 04.01.05.09.123.4000.2909 | Subunidade em funcionamento U - (Unidade) | 1 | 1 | 1 | 1 | 4 |
| | | | | | 10.000,00 | 10.000,00 | 10.000,00 | 10.000,00 | 40.000,00 |
| Atividade | 2910 | Manutenção da Diretoria de Pessoal e de Concessão de Benefícios | 04.01.04.09.123.4000.2910 | Subunidade em funcionamento U - (Unidade) | 1 | 1 | 1 | 1 | 4 |
| | | | | | 460.000,00 | 493.000,00 | 530.000,00 | 580.000,00 | 2.063.000,00 |
| Atividade | 2911 | Treinamento, Capacitação e Certificação | 04.01.04.09.128.4000.2911 | Servidor treinado, capacitado e ou incentivado U - (Unidade) | 6 | 6 | 6 | 6 | 24 |
| | | | | | 15.000,00 | 18.000,00 | 21.000,00 | 24.000,00 | 78.000,00 |
| Atividade | 2912 | Benefícios Previdenciários | 04.01.04.09.272.4000.2912 | Benefício concedido U - (Unidade) | 709 | 754 | 800 | 845 | 3108 |
| | | | | | 30.802.800,00 | 36.989.908,00 | 43.365.600,00 | 48.700.000,00 | 159.858.308,00 |
| Atividade | 2913 | Manutenção das Atividades da Administração Financeira e Contábil | 04.01.05.09.123.4000.2913 | Subunidade em funcionamento U - (Unidade) | 1 | 1 | 1 | 1 | 4 |
| | | | | | 480.000,00 | 590.000,00 | 650.000,00 | 770.000,00 | 2.490.000,00 |
| Custo Estimado do Programa: | | | | | 33.435.600,00 | 39.889.816,00 | 46.561.197,88 | 52.209.614,00 | 172.096.227,88 |



Classificações Estratégicas

| Ação | | | |
|------|--------|-----------|--|
| Tipo | Código | Descrição | |

Indicadores

| Indicador | ODS | Tipo | Natureza |
|-----------|-----|------|----------|
|-----------|-----|------|----------|

Indicadores

| Indicador | | ODS | Tipo | | | Natureza | | | | | |
|--|-------------------------------|--|---|----------------|-------------|-------------|-------------|-------------|--|--|--|
| Gastos com Despesas de Natureza Administrativa | | Promover sociedades pacíficas e inclusivas para o desenvolvimento sustentável, proporcionar o acesso à justiça para todos e construir instituições eficazes, responsáveis e inclusivas em todos os níveis. |  | EXECUCAO | | | PROGRAMA | | | | |
| Und.: (Percentual) | Forma Medida: PERCENTUAL | | | Índice Recente | Índice 2022 | Índice 2023 | Índice 2024 | Índice 2025 | | | |
| Temporalidade: CONTINUADA | | | | 0 | 0 | 0 | 0 | 0 | | | |
| Construção de Sede Própria | | Promover sociedades pacíficas e inclusivas para o desenvolvimento sustentável, proporcionar o acesso à justiça para todos e construir instituições eficazes, responsáveis e inclusivas em todos os níveis. |  | EXECUCAO | | | PROGRAMA | | | | |
| Und.: (Unidade) | Forma Medida: NUMERO_ABSOLUTO | | | Índice Recente | Índice 2022 | Índice 2023 | Índice 2024 | Índice 2025 | | | |
| Temporalidade: LIMITADA | | | | 0 | 0 | 0 | 0 | 0 | | | |

| | |
|-------------------------|--|
| Programa: | 9999 - Reserva de Contingência |
| Unidade Gestora: | 02 - Prefeitura de Unai |
| Objetivo: | Alocar os recursos destinados ao atendimento de passivos contingentes e outros riscos capazes de afetar as contas públicas. |
| Justificativa: | O inciso III do artigo 5º da Lei Complementar n.º 101, de 4 de maio de 2000, Lei de Responsabilidade Fiscal (LRF), preconiza que o Projeto de Lei Orçamentária Anual (PLOA), elaborado de forma compatível com o Plano Plurianual (PPA) e com a Lei de Diretrizes Orçamentárias (LDO) conterà reserva de contingência, cuja forma de utilização e montante, definido com base na receita corrente líquida, serão estabelecidos na LDO. |
| Observações: | Programa Unívoco. |

| Tipo | Duração | Nro. Ações | Nro. Indicadores | Custo Estimado | | | | |
|------------------------|------------|------------|------------------|----------------|---------------|---------------|---------------|---------------|
| | | | | 2022 | 2023 | 2024 | 2025 | Total |
| 00 - Programa especial | Continuada | 2 | 1 | 7.803.206,27 | 13.310.054,15 | 13.853.276,02 | 13.803.158,25 | 48.769.694,69 |

Diretrizes do Governo

| Código | Nome |
|--------|----------------|
| 99 | Não se aplica. |

Ações de Governo

| Tipo | Ação - | Classificação Orçamentária | Produto Unidade de Medida | Meta Produto / Meta Financeira | | | | |
|-------------------|--|----------------------------|---------------------------|--------------------------------|--------------|--------------|--------------|---------------|
| | | | | 2022 | 2023 | 2024 | 2025 | Total |
| Operação Especial | 6666 Reserva para o atendimento de passivos contingentes e outros riscos e eventos fiscais imprevistos | 02.04.01.99.999.9999.9999 | Não se aplica. | - | - | - | - | - |
| | | | | 2.861.403,84 | 7.856.750,01 | 8.214.449,98 | 8.052.478,25 | 26.985.082,08 |
| Operação Especial | 6666 Reserva para o atendimento de passivos contingentes e outros riscos e eventos fiscais imprevistos | 04.01.05.09.997.9999.9999 | Não se aplica. | - | - | - | - | - |
| | | | | 4.941.802,43 | 5.453.304,14 | 5.638.826,04 | 5.750.680,00 | 21.784.612,61 |

Custo Estimado do Programa: 7.803.206,27 13.310.054,15 13.853.276,02 13.803.158,25 48.769.694,69

Classificações Estratégicas

| Ação | 9999 - Reserva para o atendimento de passivos contingentes e outros riscos e eventos fiscais imprevistos | |
|------|--|-----------|
| Tipo | Código | Descrição |

Classificações Estratégicas

| | | |
|----------------|----|----------------|
| Eixo | 99 | Não se aplica. |
| Área Resultado | 99 | Não se aplica. |
| Eixo | 99 | Não se aplica. |
| Área Resultado | 99 | Não se aplica. |

Indicadores

| Indicador | | ODS | Tipo | | | Natureza | | |
|---------------------------|---------------------------------|--|----------------|-------------|-------------|-------------|-------------|--|
| Reserva de Contingência | | Promover sociedades pacíficas e inclusivas para o desenvolvimento sustentável, proporcionar o acesso à justiça para todos e construir instituições eficazes, responsáveis e inclusivas em todos os níveis. | EXECUCAO | | | PROGRAMA | | |
| Und.: (Percentual) | Forma Medida: PERCENTUAL | | Índice Recente | Índice 2022 | Índice 2023 | Índice 2024 | Índice 2025 | |
| Temporalidade: CONTINUADA | Lei de Diretrizes Orçamentárias | | 3 | 4.7 | 4.7 | 4.7 | 4.7 | |





PLANO PLURIANUAL 2022-2025

ANEXO III

Previsão Quadrienal Parametrizada de Receitas

| DISCRIMINAÇÕES | | ESTIMATIVAS | | | | TOTAL |
|-------------------|---|----------------|----------------|----------------|----------------|------------------|
| | | 2022 | 2023 | 2024 | 2025 | |
| 1.0.0.0.00.0.0.00 | Receitas Correntes | 366.088.000,00 | 388.406.000,00 | 409.698.000,00 | 431.374.000,00 | 1.595.566.000,00 |
| 1.1.0.0.00.0.0.00 | Impostos, Taxas e Contribuições de Melhoria | 64.600.000,00 | 69.064.000,00 | 73.153.000,00 | 77.381.000,00 | 284.198.000,00 |
| 1.1.1.0.00.0.0.00 | Impostos | 58.110.000,00 | 62.133.000,00 | 65.838.000,00 | 69.661.000,00 | 255.742.000,00 |
| 1.1.1.3.00.0.0.00 | Impostos sobre a Renda e Proventos de Qualquer Natureza | 13.741.000,00 | 14.672.000,00 | 15.598.000,00 | 16.526.000,00 | 60.537.000,00 |
| 1.1.1.3.03.0.0.00 | Imposto sobre a Renda - Retido na Fonte | 13.741.000,00 | 14.672.000,00 | 15.598.000,00 | 16.526.000,00 | 60.537.000,00 |
| 1.1.1.3.03.1.0.00 | Imposto sobre a Renda - Retido na Fonte - Trabalho | 13.247.000,00 | 14.145.000,00 | 15.042.000,00 | 15.939.000,00 | 58.373.000,00 |
| 1.1.1.3.03.4.0.00 | Imposto sobre a Renda - Retido na Fonte - Outros Rendimentos | 494.000,00 | 527.000,00 | 556.000,00 | 587.000,00 | 2.164.000,00 |
| 1.1.1.8.00.0.0.00 | Impostos Específicos de Estados/DF Municípios | 44.369.000,00 | 47.461.000,00 | 50.240.000,00 | 53.135.000,00 | 195.205.000,00 |
| 1.1.1.8.01.0.0.00 | Impostos sobre o Patrimônio para Estados/DF/Municípios | 25.159.000,00 | 26.946.000,00 | 28.586.000,00 | 30.281.000,00 | 110.972.000,00 |
| 1.1.1.8.01.1.0.00 | Imposto sobre a Propriedade Predial e Territorial Urbana | 11.989.000,00 | 12.882.000,00 | 13.742.000,00 | 14.614.000,00 | 53.227.000,00 |
| 1.1.1.8.01.4.0.00 | Imposto sobre Transmissão <i>à</i> Inter Vivos <i>ç</i> de Bens Imóveis e de Direitos Reais sobre Imóveis | 13.170.000,00 | 14.064.000,00 | 14.844.000,00 | 15.667.000,00 | 57.745.000,00 |
| 1.1.1.8.02.0.0.00 | Impostos sobre a Produção, circulação de Mercadorias e Serviços | 19.210.000,00 | 20.515.000,00 | 21.654.000,00 | 22.854.000,00 | 84.233.000,00 |
| 1.1.1.8.02.3.0.00 | Imposto sobre Serviços de Qualquer Natureza | 19.210.000,00 | 20.515.000,00 | 21.654.000,00 | 22.854.000,00 | 84.233.000,00 |
| 1.1.2.0.00.0.0.00 | Taxas | 6.490.000,00 | 6.931.000,00 | 7.315.000,00 | 7.720.000,00 | 28.456.000,00 |
| 1.1.2.8.00.0.0.00 | Taxas - Específicas de Estados, DF e Municípios | 6.490.000,00 | 6.931.000,00 | 7.315.000,00 | 7.720.000,00 | 28.456.000,00 |
| 1.1.2.8.01.0.0.00 | Taxas de Inspeção, Controle e Fiscalização | 1.925.000,00 | 2.056.000,00 | 2.170.000,00 | 2.290.000,00 | 8.441.000,00 |
| 1.1.2.8.01.9.0.00 | Taxas de Inspeção, Controle e Fiscalização - Outras | 1.925.000,00 | 2.056.000,00 | 2.170.000,00 | 2.290.000,00 | 8.441.000,00 |
| 1.1.2.8.02.0.0.00 | Taxas pela Prestação de Serviços | 4.565.000,00 | 4.875.000,00 | 5.145.000,00 | 5.430.000,00 | 20.015.000,00 |
| 1.1.2.8.02.9.0.00 | Taxas pela Prestação de Serviços - Outras | 4.565.000,00 | 4.875.000,00 | 5.145.000,00 | 5.430.000,00 | 20.015.000,00 |
| 1.2.0.0.00.0.0.00 | Contribuições | 3.666.000,00 | 3.973.000,00 | 4.280.000,00 | 4.587.000,00 | 16.506.000,00 |
| 1.2.4.0.00.0.0.00 | Contribuição para o Custeio do Serviço de Iluminação Pública | 3.666.000,00 | 3.973.000,00 | 4.280.000,00 | 4.587.000,00 | 16.506.000,00 |
| 1.2.4.0.00.1.0.00 | Contribuição para o Custeio do Serviço de Iluminação Pública | 3.666.000,00 | 3.973.000,00 | 4.280.000,00 | 4.587.000,00 | 16.506.000,00 |
| 1.3.0.0.00.0.0.00 | Receita Patrimonial | 286.000,00 | 306.000,00 | 323.000,00 | 341.000,00 | 1.256.000,00 |

| DISCRIMINAÇÕES | | ESTIMATIVAS | | | | TOTAL |
|-------------------|---|----------------|----------------|----------------|----------------|------------------|
| | | 2022 | 2023 | 2024 | 2025 | |
| 1.3.1.0.00.0.0.00 | Exploração do Patrimônio Imobiliário do Estado | 65.000,00 | 70.000,00 | 74.000,00 | 78.000,00 | 287.000,00 |
| 1.3.1.0.02.0.0.00 | Concessão, Permissão, Autorização ou Cessão do Direito de Uso de Bens Imóveis Públicos | 65.000,00 | 70.000,00 | 74.000,00 | 78.000,00 | 287.000,00 |
| 1.3.1.0.02.1.0.00 | Concessão, Permissão, Autorização ou Cessão do Direito de Uso de Bens Imóveis Públicos | 65.000,00 | 70.000,00 | 74.000,00 | 78.000,00 | 287.000,00 |
| 1.3.2.0.00.0.0.00 | Valores Mobiliários | 192.000,00 | 205.000,00 | 216.000,00 | 228.000,00 | 841.000,00 |
| 1.3.2.1.00.0.0.00 | Juros e Correções Monetárias | 192.000,00 | 205.000,00 | 216.000,00 | 228.000,00 | 841.000,00 |
| 1.3.2.1.00.1.0.00 | Remuneração de Depósitos Bancários | 192.000,00 | 205.000,00 | 216.000,00 | 228.000,00 | 841.000,00 |
| 1.3.3.0.00.0.0.00 | Delegação de Serviços Públicos Mediante Concessão, Permissão, Autorização ou Licença | 29.000,00 | 31.000,00 | 33.000,00 | 35.000,00 | 128.000,00 |
| 1.3.3.1.00.0.0.00 | Delegação para a Prestação dos Serviços de Transporte | 29.000,00 | 31.000,00 | 33.000,00 | 35.000,00 | 128.000,00 |
| 1.3.3.1.01.0.0.00 | Delegação para a Prestação dos Serviços de Transporte Rodoviário | 29.000,00 | 31.000,00 | 33.000,00 | 35.000,00 | 128.000,00 |
| 1.6.0.0.00.0.0.00 | Receita de Serviços | 717.000,00 | 767.000,00 | 809.000,00 | 854.000,00 | 3.147.000,00 |
| 1.6.1.0.00.0.0.00 | Serviços Administrativos e Comerciais Gerais | 639.000,00 | 683.000,00 | 721.000,00 | 761.000,00 | 2.804.000,00 |
| 1.6.1.0.01.0.0.00 | Serviços Administrativos e Comerciais Gerais | 639.000,00 | 683.000,00 | 721.000,00 | 761.000,00 | 2.804.000,00 |
| 1.6.1.0.01.1.0.00 | Serviços Administrativos e Comerciais Gerais | 639.000,00 | 683.000,00 | 721.000,00 | 761.000,00 | 2.804.000,00 |
| 1.6.2.0.00.0.0.00 | Serviços e Atividades referentes à Navegação e ao Transporte | 78.000,00 | 84.000,00 | 88.000,00 | 93.000,00 | 343.000,00 |
| 1.6.2.0.02.0.0.00 | Serviços de Transporte | 78.000,00 | 84.000,00 | 88.000,00 | 93.000,00 | 343.000,00 |
| 1.6.2.0.02.1.0.00 | Serviços de Transporte | 78.000,00 | 84.000,00 | 88.000,00 | 93.000,00 | 343.000,00 |
| 1.7.0.0.00.0.0.00 | Transferências Correntes | 295.184.000,00 | 312.550.000,00 | 329.290.000,00 | 346.266.000,00 | 1.283.290.000,00 |
| 1.7.1.0.00.0.0.00 | Transferências da União e de suas Entidades | 91.582.000,00 | 96.636.000,00 | 101.327.000,00 | 106.155.000,00 | 395.700.000,00 |
| 1.7.1.8.00.0.0.00 | Transferências da União - Específica E/M | 91.582.000,00 | 96.636.000,00 | 101.327.000,00 | 106.155.000,00 | 395.700.000,00 |
| 1.7.1.8.01.0.0.00 | Participação na Receita da União | 53.796.000,00 | 56.284.000,00 | 58.738.000,00 | 61.204.000,00 | 230.022.000,00 |
| 1.7.1.8.01.2.0.00 | Cota-Parte do Fundo de Participação dos Municípios - Cota Mensal | 45.819.000,00 | 47.742.000,00 | 49.666.000,00 | 51.590.000,00 | 194.817.000,00 |
| 1.7.1.8.01.3.0.00 | Cota-Parte do Fundo de Participação dos Municípios ζ 1% Cota entregue no mês de dezembro | 2.030.000,00 | 2.168.000,00 | 2.289.000,00 | 2.416.000,00 | 8.903.000,00 |
| 1.7.1.8.01.4.0.00 | Cota-Parte do Fundo de Participação dos Municípios - 1% Cota entregue no mês de julho | 2.035.000,00 | 2.173.000,00 | 2.294.000,00 | 2.421.000,00 | 8.923.000,00 |
| 1.7.1.8.01.5.0.00 | Cota-Parte do Imposto Sobre a Propriedade Territorial Rural | 3.912.000,00 | 4.201.000,00 | 4.489.000,00 | 4.777.000,00 | 17.379.000,00 |
| 1.7.1.8.02.0.0.00 | Transferência da Compensação Financeira pela Exploração de Recursos Naturais | 867.000,00 | 925.000,00 | 976.000,00 | 1.031.000,00 | 3.799.000,00 |
| 1.7.1.8.02.1.0.00 | Cota-parte da Compensação Financeira de Recursos Hídricos | 35.000,00 | 37.000,00 | 39.000,00 | 41.000,00 | 152.000,00 |
| 1.7.1.8.02.2.0.00 | Cota-parte da Compensação Financeira de Recursos Minerais - CFEM | 106.000,00 | 113.000,00 | 119.000,00 | 126.000,00 | 464.000,00 |
| 1.7.1.8.02.3.0.00 | Cota-parte Royalties ζ Compensação Financeira pela Produção de Petróleo ζ Lei nº 7.990/89 | 726.000,00 | 775.000,00 | 818.000,00 | 864.000,00 | 3.183.000,00 |
| 1.7.1.8.03.0.0.00 | Transferência de Recursos do Sistema Único de Saúde ζ SUS ζ Repasses Fundo a Fundo - Bloco de Manutenção das Ações e Serviços Públicos de Saúde | 32.429.000,00 | 34.632.000,00 | 36.552.000,00 | 38.578.000,00 | 142.191.000,00 |
| 1.7.1.8.03.9.0.00 | Transferência de Recursos do SUS ζ Outros Programas Financiados por Transferências Fundo a Fundo - Principal | 32.429.000,00 | 34.632.000,00 | 36.552.000,00 | 38.578.000,00 | 142.191.000,00 |

| DISCRIMINAÇÕES | | ESTIMATIVAS | | | | TOTAL |
|-------------------|--|----------------|----------------|----------------|----------------|----------------|
| | | 2022 | 2023 | 2024 | 2025 | |
| 1.7.1.8.05.0.0.00 | Transferências de Recursos do Fundo Nacional do Desenvolvimento da Educação ¿ FNDE | 3.060.000,00 | 3.268.000,00 | 3.449.000,00 | 3.640.000,00 | 13.417.000,00 |
| 1.7.1.8.05.9.0.00 | Outras Transferências Diretas do Fundo Nacional do Desenvolvimento da Educação ¿ FNDE | 3.060.000,00 | 3.268.000,00 | 3.449.000,00 | 3.640.000,00 | 13.417.000,00 |
| 1.7.1.8.12.0.0.00 | Transferências de Recursos do Fundo Nacional de Assistência Social ¿ FNAS | 1.430.000,00 | 1.527.000,00 | 1.612.000,00 | 1.702.000,00 | 6.271.000,00 |
| 1.7.1.8.12.1.0.00 | Transferências de Recursos do Fundo Nacional de Assistência Social ¿ FNAS | 1.430.000,00 | 1.527.000,00 | 1.612.000,00 | 1.702.000,00 | 6.271.000,00 |
| 1.7.2.0.00.0.0.00 | Transferências dos Estados e do Distrito Federal e de suas Entidades | 157.213.000,00 | 166.868.000,00 | 176.305.000,00 | 185.827.000,00 | 686.213.000,00 |
| 1.7.2.8.00.0.0.00 | Transferências dos Estados - Específica E/M | 157.213.000,00 | 166.868.000,00 | 176.305.000,00 | 185.827.000,00 | 686.213.000,00 |
| 1.7.2.8.01.0.0.00 | Participação na Receita dos Estados | 152.298.000,00 | 161.622.000,00 | 170.768.000,00 | 179.982.000,00 | 664.670.000,00 |
| 1.7.2.8.01.1.0.00 | Cota-Parte do ICMS | 132.195.000,00 | 140.152.000,00 | 148.109.000,00 | 156.066.000,00 | 576.522.000,00 |
| 1.7.2.8.01.2.0.00 | Cota-Parte do IPVA | 19.095.000,00 | 20.393.000,00 | 21.523.000,00 | 22.717.000,00 | 83.728.000,00 |
| 1.7.2.8.01.3.0.00 | Cota-Parte do IPI - Municípios | 934.000,00 | 998.000,00 | 1.053.000,00 | 1.111.000,00 | 4.096.000,00 |
| 1.7.2.8.01.4.0.00 | Cota-Parte da Contribuição de Intervenção no Domínio Econômico | 74.000,00 | 79.000,00 | 83.000,00 | 88.000,00 | 324.000,00 |
| 1.7.2.8.03.0.0.00 | Transferência de Recursos do Estado para Programas de Saúde ¿ Repasse Fundo a Fundo | 3.168.000,00 | 3.383.000,00 | 3.570.000,00 | 3.769.000,00 | 13.890.000,00 |
| 1.7.2.8.03.1.0.00 | Transferência de Recursos do Estado para Programas de Saúde ¿ Repasse Fundo a Fundo | 3.168.000,00 | 3.383.000,00 | 3.570.000,00 | 3.769.000,00 | 13.890.000,00 |
| 1.7.2.8.07.0.0.00 | Transferências de Estados destinadas à Assistência Social | 347.000,00 | 370.000,00 | 390.000,00 | 412.000,00 | 1.519.000,00 |
| 1.7.2.8.07.1.0.00 | Transferências de Estados destinadas à Assistência Social | 347.000,00 | 370.000,00 | 390.000,00 | 412.000,00 | 1.519.000,00 |
| 1.7.2.8.10.0.0.00 | Transferência de Convênios dos Estados e do Distrito Federal e de Suas Entidades | 1.400.000,00 | 1.493.000,00 | 1.577.000,00 | 1.664.000,00 | 6.134.000,00 |
| 1.7.4.0.00.0.0.00 | Transferências de Instituições Privadas | 3.000,00 | 4.000,00 | 4.000,00 | 4.000,00 | 15.000,00 |
| 1.7.5.0.00.0.0.00 | Transferências de Outras Instituições Públicas | 46.215.000,00 | 48.860.000,00 | 51.462.000,00 | 54.077.000,00 | 200.614.000,00 |
| 1.7.5.8.00.0.0.00 | Transferências de Outras Instituições Públicas - Específica E/M | 46.215.000,00 | 48.860.000,00 | 51.462.000,00 | 54.077.000,00 | 200.614.000,00 |
| 1.7.5.8.01.0.0.00 | Transferências de Recursos do Fundo de Manutenção e Desenvolvimento da Educação Básica e de Valorização dos Profissionais da Educação ¿ FUNDEB | 46.078.000,00 | 48.714.000,00 | 51.307.000,00 | 53.914.000,00 | 200.013.000,00 |
| 1.7.5.8.01.1.0.00 | Transferências de Recursos do Fundo de Manutenção e Desenvolvimento da Educação Básica e de Valorização dos Profissionais da Educação ¿ FUNDEB | 46.078.000,00 | 48.714.000,00 | 51.307.000,00 | 53.914.000,00 | 200.013.000,00 |
| 1.7.5.8.99.0.0.00 | Outras Transferências Multigovernamentais | 137.000,00 | 146.000,00 | 155.000,00 | 163.000,00 | 601.000,00 |
| 1.7.5.8.99.1.0.00 | Outras Transferências Multigovernamentais | 137.000,00 | 146.000,00 | 155.000,00 | 163.000,00 | 601.000,00 |
| 1.7.7.0.00.0.0.00 | Transferências de Pessoas Físicas | 171.000,00 | 182.000,00 | 192.000,00 | 203.000,00 | 748.000,00 |
| 1.7.7.8.00.0.0.00 | Transferências de Pessoas Físicas - Específicas de Estados, DF e Municípios | 171.000,00 | 182.000,00 | 192.000,00 | 203.000,00 | 748.000,00 |
| 1.7.7.8.01.0.0.00 | Transferências de Pessoas Físicas - Específicas de E/DF/M | 171.000,00 | 182.000,00 | 192.000,00 | 203.000,00 | 748.000,00 |
| 1.7.7.8.01.9.0.00 | Outras Transferências de Pessoas Físicas- Específicas de E/DF/M - Não Especificadas Anteriormente | 171.000,00 | 182.000,00 | 192.000,00 | 203.000,00 | 748.000,00 |
| 1.9.0.0.00.0.0.00 | Outras Receitas Correntes | 1.635.000,00 | 1.746.000,00 | 1.843.000,00 | 1.945.000,00 | 7.169.000,00 |
| 1.9.1.0.00.0.0.00 | Multas Administrativas, Contratuais e Judiciais | 99.000,00 | 107.000,00 | 112.000,00 | 118.000,00 | 436.000,00 |
| 1.9.1.0.01.0.0.00 | Multas Previstas em Legislação Específica | 91.000,00 | 98.000,00 | 103.000,00 | 109.000,00 | 401.000,00 |

| DISCRIMINAÇÕES | | ESTIMATIVAS | | | | TOTAL |
|-------------------|--|---------------|---------------|---------------|---------------|----------------|
| | | 2022 | 2023 | 2024 | 2025 | |
| 1.9.1.0.01.1.0.00 | Multas Previstas em Legislação Específica | 91.000,00 | 98.000,00 | 103.000,00 | 109.000,00 | 401.000,00 |
| 1.9.1.0.06.0.0.00 | Multas por Danos Ambientais | 8.000,00 | 9.000,00 | 9.000,00 | 9.000,00 | 35.000,00 |
| 1.9.1.0.06.1.0.00 | Multas Administrativas por Danos Ambientais | 8.000,00 | 9.000,00 | 9.000,00 | 9.000,00 | 35.000,00 |
| 1.9.2.0.00.0.0.00 | Indenizações, Restituições e Ressarcimentos | 1.417.000,00 | 1.512.000,00 | 1.597.000,00 | 1.685.000,00 | 6.211.000,00 |
| 1.9.2.8.00.0.0.00 | Indenizações, Restituições e Ressarcimentos - Específicas para Estados/DF/Municípios | 1.417.000,00 | 1.512.000,00 | 1.597.000,00 | 1.685.000,00 | 6.211.000,00 |
| 1.9.2.8.02.0.0.00 | Restituições - Específicas para Estados/DF/Municípios | 1.410.000,00 | 1.505.000,00 | 1.589.000,00 | 1.677.000,00 | 6.181.000,00 |
| 1.9.2.8.02.9.0.00 | Outras Restituições - Específicas para Estados/DF/Municípios - Não Especificadas Anteriormente | 1.410.000,00 | 1.505.000,00 | 1.589.000,00 | 1.677.000,00 | 6.181.000,00 |
| 1.9.2.8.03.0.0.00 | Ressarcimentos - Específicas para Estados/DF/Municípios | 7.000,00 | 7.000,00 | 8.000,00 | 8.000,00 | 30.000,00 |
| 1.9.2.8.03.1.0.00 | Ressarcimento - Específicas para Estados/DF/Municípios | 7.000,00 | 7.000,00 | 8.000,00 | 8.000,00 | 30.000,00 |
| 1.9.9.0.00.0.0.00 | Demais Receitas Correntes | 119.000,00 | 127.000,00 | 134.000,00 | 142.000,00 | 522.000,00 |
| 1.9.9.0.12.0.0.00 | Encargos Legais pela Inscrição em Dívida Ativa e Receitas de Ônus de Sucumbência | 32.000,00 | 34.000,00 | 36.000,00 | 38.000,00 | 140.000,00 |
| 1.9.9.0.12.1.0.00 | Encargos Legais pela Inscrição em Dívida Ativa | 32.000,00 | 34.000,00 | 36.000,00 | 38.000,00 | 140.000,00 |
| 1.9.9.0.99.0.0.00 | Outras Receitas | 87.000,00 | 93.000,00 | 98.000,00 | 104.000,00 | 382.000,00 |
| 1.9.9.0.99.1.0.00 | Outras Receitas - Primárias | 87.000,00 | 93.000,00 | 98.000,00 | 104.000,00 | 382.000,00 |
| 2.0.0.0.00.0.0.00 | Receitas de Capital | 80.970.000,00 | 11.499.000,00 | 12.131.000,00 | 12.806.000,00 | 117.406.000,00 |
| 2.1.0.0.00.0.0.00 | Operações de Crédito | 9.821.000,00 | 0,00 | 0,00 | 0,00 | 9.821.000,00 |
| 2.1.1.0.00.0.0.00 | Operações de Crédito - Mercado Interno | 9.821.000,00 | 0,00 | 0,00 | 0,00 | 9.821.000,00 |
| 2.1.1.9.00.0.0.00 | Outras Operações de Crédito - Mercado Interno | 9.821.000,00 | 0,00 | 0,00 | 0,00 | 9.821.000,00 |
| 2.1.1.9.00.1.0.00 | Outras Operações de Crédito - Mercado Interno | 9.821.000,00 | 0,00 | 0,00 | 0,00 | 9.821.000,00 |
| 2.2.0.0.00.0.0.00 | Alienação de Bens | 17.511.000,00 | 12.000,00 | 12.000,00 | 13.000,00 | 17.548.000,00 |
| 2.2.1.0.00.0.0.00 | Alienação de Bens Móveis | 11.000,00 | 12.000,00 | 12.000,00 | 13.000,00 | 48.000,00 |
| 2.2.1.3.00.0.0.00 | Alienação de Bens Móveis e Semoventes | 11.000,00 | 12.000,00 | 12.000,00 | 13.000,00 | 48.000,00 |
| 2.2.1.3.00.1.0.00 | Alienação de Bens Móveis e Semoventes | 11.000,00 | 12.000,00 | 12.000,00 | 13.000,00 | 48.000,00 |
| 2.2.2.0.00.0.0.00 | Alienação de Bens Imóveis | 17.500.000,00 | 0,00 | 0,00 | 0,00 | 17.500.000,00 |
| 2.2.2.1.00.0.0.00 | Alienação de Bens Imóveis | 17.500.000,00 | 0,00 | 0,00 | 0,00 | 17.500.000,00 |
| 2.2.2.1.01.0.0.00 | Alienação de Bens Imóveis | 17.500.000,00 | 0,00 | 0,00 | 0,00 | 17.500.000,00 |
| 2.4.0.0.00.0.0.00 | Transferências de Capital | 53.638.000,00 | 11.487.000,00 | 12.119.000,00 | 12.793.000,00 | 90.037.000,00 |
| 2.4.1.0.00.0.0.00 | Transferências da União e de suas Entidades | 9.941.000,00 | 10.617.000,00 | 11.204.000,00 | 11.826.000,00 | 43.588.000,00 |
| 2.4.1.8.00.0.0.00 | Transferências da União | 9.941.000,00 | 10.617.000,00 | 11.204.000,00 | 11.826.000,00 | 43.588.000,00 |
| 2.4.1.8.04.0.0.00 | Transferências de Recursos do Sistema Unico de Saúde ¿ SUS - Fundo a Fundo - Bloco de Estruturação da Rede de Serviços Públicos de Saúde | 1.850.000,00 | 1.975.000,00 | 2.084.000,00 | 2.199.000,00 | 8.108.000,00 |
| 2.4.1.8.04.9.0.00 | Outras Transferências de Recursos do Sistema Unico de Saúde ¿ SUS, não detalhadas anteriormente | 1.850.000,00 | 1.975.000,00 | 2.084.000,00 | 2.199.000,00 | 8.108.000,00 |

| DISCRIMINAÇÕES | | ESTIMATIVAS | | | | TOTAL |
|-------------------|---|-----------------------|-----------------------|-----------------------|-----------------------|-------------------------|
| | | 2022 | 2023 | 2024 | 2025 | |
| 2.4.1.8.10.0.0.00 | Transferência de Convênios da União e de suas Entidades | 8.091.000,00 | 8.642.000,00 | 9.120.000,00 | 9.627.000,00 | 35.480.000,00 |
| 2.4.2.0.00.0.0.00 | Transferências dos Estados e do Distrito Federal e de suas Entidades | 43.697.000,00 | 870.000,00 | 915.000,00 | 967.000,00 | 46.449.000,00 |
| 2.4.2.8.00.0.0.00 | Transferências dos Estados, Distrito Federal, e de suas Entidades | 43.697.000,00 | 870.000,00 | 915.000,00 | 967.000,00 | 46.449.000,00 |
| 2.4.2.8.03.0.0.00 | Transferências de Recursos do Sistema Único de Saúde - SUS | 100.000,00 | 107.000,00 | 113.000,00 | 119.000,00 | 439.000,00 |
| 2.4.2.8.03.1.0.00 | Transferências de Recursos do Sistema Único de Saúde - SUS | 100.000,00 | 107.000,00 | 113.000,00 | 119.000,00 | 439.000,00 |
| 2.4.2.8.10.0.0.00 | Transferências de Convênios dos Estados e do Distrito Federal e de suas Entidades | 597.000,00 | 640.000,00 | 673.000,00 | 711.000,00 | 2.621.000,00 |
| 2.4.2.8.99.0.0.00 | Outras Transferências dos Estados | 43.000.000,00 | 123.000,00 | 129.000,00 | 137.000,00 | 43.389.000,00 |
| 2.4.2.8.99.1.0.00 | Outras Transferências dos Estados | 43.000.000,00 | 123.000,00 | 129.000,00 | 137.000,00 | 43.389.000,00 |
| 9.0.0.0.00.0.0.00 | Deduções da Receita | (40.391.000,00) | (42.697.200,00) | (44.968.000,00) | (47.252.200,00) | (175.308.400,00) |
| 9.5.0.0.00.0.0.00 | Fundeb | (40.391.000,00) | (42.697.200,00) | (44.968.000,00) | (47.252.200,00) | (175.308.400,00) |
| TOTAL | | 406.667.000,00 | 357.207.800,00 | 376.861.000,00 | 396.927.800,00 | 1.537.663.600,00 |

SAAE - SERVIÇO MUNICIPAL DE SANEAMENTO BÁSICO

| DISCRIMINAÇÕES | | ESTIMATIVAS | | | | TOTAL |
|-------------------|---|---------------|---------------|---------------|---------------|----------------|
| | | 2022 | 2023 | 2024 | 2025 | |
| 1.0.0.0.00.0.0.00 | Receitas Correntes | 26.333.704,25 | 27.817.850,64 | 29.240.157,60 | 30.662.464,58 | 114.054.177,07 |
| 1.3.0.0.00.0.0.00 | Receita Patrimonial | 404.097,48 | 426.872,09 | 448.697,76 | 470.523,42 | 1.750.190,75 |
| 1.3.2.0.00.0.0.00 | Valores Mobiliários | 404.097,48 | 426.872,09 | 448.697,76 | 470.523,42 | 1.750.190,75 |
| 1.3.2.2.00.0.0.00 | Dividendos | 1.092,77 | 1.154,36 | 1.213,38 | 1.272,40 | 4.732,91 |
| 1.3.2.2.00.0.0.00 | Dividendos | 1.092,77 | 1.154,36 | 1.213,38 | 1.272,40 | 4.732,91 |
| 1.3.2.2.00.1.0.00 | Dividendos | 1.092,77 | 1.154,36 | 1.213,38 | 1.272,40 | 4.732,91 |
| 1.3.2.5.00.0.0.00 | Remuneração de Depósitos Bancários | 403.004,71 | 425.717,73 | 447.484,38 | 469.251,02 | 1.745.457,84 |
| 1.3.2.5.01.0.0.00 | Remuneração de Depósitos de Recursos Vinculados | 1.143,72 | 1.208,18 | 1.269,95 | 1.331,72 | 4.953,57 |
| 1.3.2.5.01.0.0.00 | Remuneração de Depósitos de Recursos Vinculados | 1.143,72 | 1.208,18 | 1.269,95 | 1.331,72 | 4.953,57 |
| 1.3.2.5.02.0.0.00 | Remuneração de Depósitos de Recursos Não Vinculados | 401.860,99 | 424.509,55 | 446.214,43 | 467.919,30 | 1.740.504,27 |
| 1.3.2.5.02.0.0.00 | Remuneração de Depósitos de Recursos Não Vinculados | 401.860,99 | 424.509,55 | 446.214,43 | 467.919,30 | 1.740.504,27 |
| 1.6.0.0.00.0.0.00 | Receita de Serviços | 25.065.285,25 | 26.477.944,57 | 27.831.743,08 | 29.185.541,61 | 108.560.514,51 |
| 1.6.1.0.00.0.0.00 | Serviços Administrativos e Comerciais Gerais | 24.161.033,49 | 25.522.729,91 | 26.827.688,97 | 28.132.648,05 | 104.644.100,42 |
| 1.6.1.0.00.0.0.00 | Serviços Administrativos e Comerciais Gerais | 24.161.033,49 | 25.522.729,91 | 26.827.688,97 | 28.132.648,05 | 104.644.100,42 |
| 1.6.1.0.01.0.0.00 | Serviços Administrativos e Comerciais Gerais | 14.002.063,83 | 14.791.208,89 | 15.547.472,90 | 16.303.736,92 | 60.644.482,54 |
| 1.6.1.0.01.1.0.00 | Serviços Administrativos e Comerciais Gerais | 14.002.063,83 | 14.791.208,89 | 15.547.472,90 | 16.303.736,92 | 60.644.482,54 |
| 1.6.1.0.03.0.0.00 | Serviços de Registro, Certificação e Fiscalização | 10.087.011,28 | 10.655.507,12 | 11.200.315,64 | 11.745.124,16 | 43.687.958,20 |
| 1.6.1.0.03.1.0.00 | Serviços de Registro, Certificação e Fiscalização | 10.087.011,28 | 10.655.507,12 | 11.200.315,64 | 11.745.124,16 | 43.687.958,20 |
| 1.6.1.0.04.0.0.00 | Serviços de Informação e Tecnologia | 71.958,38 | 76.013,90 | 79.900,43 | 83.786,97 | 311.659,68 |
| 1.6.1.0.04.1.0.00 | Serviços de Informação e Tecnologia | 71.958,38 | 76.013,90 | 79.900,43 | 83.786,97 | 311.659,68 |
| 1.6.9.0.00.0.0.00 | Outros Serviços | 904.251,76 | 955.214,66 | 1.004.054,11 | 1.052.893,56 | 3.916.414,09 |
| 1.6.9.0.00.0.0.00 | Outros Serviços | 904.251,76 | 955.214,66 | 1.004.054,11 | 1.052.893,56 | 3.916.414,09 |
| 1.6.9.0.99.0.0.00 | Outros Serviços | 904.251,76 | 955.214,66 | 1.004.054,11 | 1.052.893,56 | 3.916.414,09 |

| DISCRIMINAÇÕES | | ESTIMATIVAS | | | | TOTAL |
|-------------------|---|----------------------|----------------------|----------------------|----------------------|-----------------------|
| | | 2022 | 2023 | 2024 | 2025 | |
| 1.6.9.0.99.1.0.00 | Outros Serviços | 904.251,76 | 955.214,66 | 1.004.054,11 | 1.052.893,56 | 3.916.414,09 |
| 1.9.0.0.00.0.0.00 | Outras Receitas Correntes | 864.321,52 | 913.033,98 | 959.716,76 | 1.006.399,55 | 3.743.471,81 |
| 1.9.1.0.00.0.0.00 | Multas Administrativas, Contratuais e Judiciais | 452.738,60 | 478.254,58 | 502.707,40 | 527.160,22 | 1.960.860,80 |
| 1.9.1.0.00.0.0.00 | Multas Administrativas, Contratuais e Judiciais | 452.738,60 | 478.254,58 | 502.707,40 | 527.160,22 | 1.960.860,80 |
| 1.9.1.0.11.0.0.00 | Multa por Descumprimento de Obrigação Previdenciária Acessória | 452.738,60 | 478.254,58 | 502.707,40 | 527.160,22 | 1.960.860,80 |
| 1.9.1.0.11.1.0.00 | Multa por Descumprimento de Obrigação Previdenciária Acessória | 452.738,60 | 478.254,58 | 502.707,40 | 527.160,22 | 1.960.860,80 |
| 1.9.2.0.00.0.0.00 | Indenizações, Restituições e Ressarcimentos | 411.582,92 | 434.779,40 | 457.009,36 | 479.239,33 | 1.782.611,01 |
| 1.9.2.2.00.0.0.00 | Restituições | 411.582,92 | 434.779,40 | 457.009,36 | 479.239,33 | 1.782.611,01 |
| 1.9.2.2.10.0.0.00 | Restituição Decorrente da Não Aplicação de Incentivos Fiscais | 411.582,92 | 434.779,40 | 457.009,36 | 479.239,33 | 1.782.611,01 |
| 1.9.2.2.10.1.0.00 | Restituição Decorrente da Não Aplicação de Incentivos Fiscais Relativos à Lei Rouanet | 411.582,92 | 434.779,40 | 457.009,36 | 479.239,33 | 1.782.611,01 |
| TOTAL | | 26.333.704,25 | 27.817.850,64 | 29.240.157,60 | 30.662.464,58 | 114.054.177,07 |

| DISCRIMINAÇÕES | | ESTIMATIVAS | | | | TOTAL |
|-------------------|---|---------------|---------------|---------------|---------------|---------------|
| | | 2022 | 2023 | 2024 | 2025 | |
| 1.0.0.0.00.0.0.00 | Receitas Correntes | 16.699.900,00 | 18.346.567,00 | 20.208.849,71 | 22.311.990,00 | 77.567.306,71 |
| 1.2.0.0.00.0.0.00 | Contribuições | 12.360.300,00 | 13.967.139,00 | 15.782.867,07 | 17.834.650,00 | 59.944.956,07 |
| 1.2.1.0.00.0.0.00 | Contribuições Sociais | 12.360.300,00 | 13.967.139,00 | 15.782.867,07 | 17.834.650,00 | 59.944.956,07 |
| 1.2.1.8.00.0.0.00 | Contribuições Sociais Específicas de Estados, DF e Municípios | 12.360.300,00 | 13.967.139,00 | 15.782.867,07 | 17.834.650,00 | 59.944.956,07 |
| 1.2.1.8.01.0.0.00 | Contribuição do Servidor Civil para o Plano de Seguridade Social - CPSSS - Específico de EST/DF/MUN | 12.299.300,00 | 13.898.209,00 | 15.704.976,17 | 17.746.650,00 | 59.649.135,17 |
| 1.2.1.8.01.1.0.00 | CPSSS do Servidor Civil Ativo | 12.098.300,00 | 13.677.109,00 | 15.460.976,17 | 17.478.350,00 | 58.714.735,17 |
| 1.2.1.8.01.2.0.00 | CPSSS do Servidor Civil Inativo | 182.000,00 | 200.200,00 | 221.000,00 | 243.000,00 | 846.200,00 |
| 1.2.1.8.01.3.0.00 | CPSSS do Servidor Civil - Pensionistas | 19.000,00 | 20.900,00 | 23.000,00 | 25.300,00 | 88.200,00 |
| 1.2.1.8.03.0.0.00 | CPSSS Patronal - Servidor Civil - Específico de EST/DF/MUN | 61.000,00 | 68.930,00 | 77.890,90 | 88.000,00 | 295.820,90 |
| 1.2.1.8.03.1.0.00 | CPSSS Patronal - Servidor Civil Ativo | 61.000,00 | 68.930,00 | 77.890,90 | 88.000,00 | 295.820,90 |
| 1.3.0.0.00.0.0.00 | Receita Patrimonial | 4.000.000,00 | 4.000.000,00 | 4.000.000,00 | 4.000.000,00 | 16.000.000,00 |
| 1.3.2.0.00.0.0.00 | Valores Mobiliários | 4.000.000,00 | 4.000.000,00 | 4.000.000,00 | 4.000.000,00 | 16.000.000,00 |
| 1.3.2.1.00.0.0.00 | Juros e Correções Monetárias | 4.000.000,00 | 4.000.000,00 | 4.000.000,00 | 4.000.000,00 | 16.000.000,00 |
| 1.3.2.1.00.0.0.00 | Juros e Correções Monetárias | 4.000.000,00 | 4.000.000,00 | 4.000.000,00 | 4.000.000,00 | 16.000.000,00 |
| 1.3.2.1.00.4.0.00 | Remuneração dos Recursos do Regime Próprio de Previdência Social - RPPS | 4.000.000,00 | 4.000.000,00 | 4.000.000,00 | 4.000.000,00 | 16.000.000,00 |
| 1.9.0.0.00.0.0.00 | Outras Receitas Correntes | 339.600,00 | 379.428,00 | 425.982,64 | 477.340,00 | 1.622.350,64 |
| 1.9.2.0.00.0.0.00 | Indenizações, Restituições e Ressarcimentos | 126.400,00 | 142.832,00 | 161.400,00 | 180.840,00 | 611.472,00 |
| 1.9.2.2.00.0.0.00 | Restituições | 126.400,00 | 142.832,00 | 161.400,00 | 180.840,00 | 611.472,00 |
| 1.9.2.2.03.0.0.00 | Restituição de Benefícios Previdenciários | 126.000,00 | 142.000,00 | 160.000,00 | 180.000,00 | 608.000,00 |
| 1.9.2.2.03.1.0.00 | Restituição de Benefícios Previdenciários | 126.000,00 | 142.000,00 | 160.000,00 | 180.000,00 | 608.000,00 |
| 1.9.2.2.99.0.0.00 | Outras Restituições | 400,00 | 832,00 | 1.400,00 | 840,00 | 3.472,00 |
| 1.9.2.2.99.1.0.00 | Outras Restituições | 400,00 | 832,00 | 1.400,00 | 840,00 | 3.472,00 |
| 1.9.9.0.00.0.0.00 | Demais Receitas Correntes | 213.200,00 | 236.596,00 | 264.582,64 | 296.500,00 | 1.010.878,64 |

| DISCRIMINAÇÕES | | ESTIMATIVAS | | | | TOTAL |
|-------------------|---|----------------------|----------------------|----------------------|----------------------|-----------------------|
| | | 2022 | 2023 | 2024 | 2025 | |
| 1.9.9.0.00.0.0.00 | Demais Receitas Correntes | 213.200,00 | 236.596,00 | 264.582,64 | 296.500,00 | 1.010.878,64 |
| 1.9.9.0.01.0.0.00 | Aportes Periódicos para Amortização de Déficit Atuarial do RPPS | 54.000,00 | 56.700,00 | 61.300,00 | 66.800,00 | 238.800,00 |
| 1.9.9.0.01.1.0.00 | Aportes Periódicos para Amortização de Déficit Atuarial do RPPS | 54.000,00 | 56.700,00 | 61.300,00 | 66.800,00 | 238.800,00 |
| 1.9.9.0.03.0.0.00 | Compensações Financeiras entre o Regime Geral e os Regimes Próprios de Previdência dos Servidores | 149.200,00 | 169.896,00 | 193.282,64 | 219.700,00 | 732.078,64 |
| 1.9.9.0.03.1.0.00 | Compensações Financeiras entre o Regime Geral e os Regimes Próprios de Previdência dos Servidores | 149.200,00 | 169.896,00 | 193.282,64 | 219.700,00 | 732.078,64 |
| 1.9.9.0.99.0.0.00 | Outras Receitas | 10.000,00 | 10.000,00 | 10.000,00 | 10.000,00 | 40.000,00 |
| 1.9.9.0.99.2.0.00 | Outras Receitas - Financeiras | 10.000,00 | 10.000,00 | 10.000,00 | 10.000,00 | 40.000,00 |
| 7.0.0.0.00.0.0.00 | Receitas Correntes | 21.844.702,43 | 27.176.645,14 | 32.185.576,33 | 35.858.690,00 | 117.065.613,90 |
| 7.2.0.0.00.0.0.00 | Contribuições | 14.810.000,00 | 16.735.300,00 | 18.910.889,00 | 21.364.000,00 | 71.820.189,00 |
| 7.2.1.0.00.0.0.00 | Contribuições Sociais | 14.810.000,00 | 16.735.300,00 | 18.910.889,00 | 21.364.000,00 | 71.820.189,00 |
| 7.2.1.8.00.0.0.00 | Contribuições Sociais específicas de Estados, DF, Municípios | 14.810.000,00 | 16.735.300,00 | 18.910.889,00 | 21.364.000,00 | 71.820.189,00 |
| 7.2.1.8.03.0.0.00 | CPSSS Patronal - Servidor Civil - Específico de EST/DF/MUN | 13.830.000,00 | 15.627.900,00 | 17.659.527,00 | 19.950.000,00 | 67.067.427,00 |
| 7.2.1.8.03.1.0.00 | CPSSS Patronal - Servidor Civil Ativo | 13.830.000,00 | 15.627.900,00 | 17.659.527,00 | 19.950.000,00 | 67.067.427,00 |
| 7.2.1.8.04.0.0.00 | CPSSS Patronal - Parcelamentos - Específico de EST/DF/MUN | 980.000,00 | 1.107.400,00 | 1.251.362,00 | 1.414.000,00 | 4.752.762,00 |
| 7.2.1.8.04.1.0.00 | CPSSS Patronal - Parcelamentos - Servidor Civil Ativo | 980.000,00 | 1.107.400,00 | 1.251.362,00 | 1.414.000,00 | 4.752.762,00 |
| 7.9.0.0.00.0.0.00 | Outras Receitas Correntes | 7.034.702,43 | 10.441.345,14 | 13.274.687,33 | 14.494.690,00 | 45.245.424,90 |
| 7.9.9.0.00.0.0.00 | Demais Receitas Correntes | 7.034.702,43 | 10.441.345,14 | 13.274.687,33 | 14.494.690,00 | 45.245.424,90 |
| 7.9.9.0.00.0.0.00 | Demais Receitas Correntes | 7.034.702,43 | 10.441.345,14 | 13.274.687,33 | 14.494.690,00 | 45.245.424,90 |
| 7.9.9.0.01.0.0.00 | Aportes Periódicos para Amortização de Déficit Atuarial do RPPS | 7.034.702,43 | 10.441.345,14 | 13.274.687,33 | 14.494.690,00 | 45.245.424,90 |
| 7.9.9.0.01.1.0.00 | Aportes Periódicos para Amortização de Déficit Atuarial do RPPS | 7.034.702,43 | 10.441.345,14 | 13.274.687,33 | 14.494.690,00 | 45.245.424,90 |
| TOTAL | | 38.544.602,43 | 45.523.212,14 | 52.394.426,04 | 58.170.680,00 | 194.632.920,61 |

| DISCRIMINAÇÕES | | ESTIMATIVAS | | | | TOTAL |
|-------------------|--|----------------|----------------|----------------|----------------|------------------|
| | | 2022 | 2023 | 2024 | 2025 | |
| 1.0.0.0.00.0.0.00 | Receitas Correntes | 43.033.604,25 | 46.164.417,64 | 49.449.007,31 | 52.974.454,58 | 191.621.483,78 |
| 1.0.0.0.00.0.0.00 | Receitas Correntes | 366.088.000,00 | 388.406.000,00 | 409.698.000,00 | 431.374.000,00 | 1.595.566.000,00 |
| 1.1.0.0.00.0.0.00 | Impostos, Taxas e Contribuições de Melhoria | 64.600.000,00 | 69.064.000,00 | 73.153.000,00 | 77.381.000,00 | 284.198.000,00 |
| 1.1.1.0.00.0.0.00 | Impostos | 58.110.000,00 | 62.133.000,00 | 65.838.000,00 | 69.661.000,00 | 255.742.000,00 |
| 1.1.1.3.00.0.0.00 | Impostos sobre a Renda e Proventos de Qualquer Natureza | 13.741.000,00 | 14.672.000,00 | 15.598.000,00 | 16.526.000,00 | 60.537.000,00 |
| 1.1.1.3.03.0.0.00 | Imposto sobre a Renda - Retido na Fonte | 13.741.000,00 | 14.672.000,00 | 15.598.000,00 | 16.526.000,00 | 60.537.000,00 |
| 1.1.1.3.03.1.0.00 | Imposto sobre a Renda - Retido na Fonte - Trabalho | 13.247.000,00 | 14.145.000,00 | 15.042.000,00 | 15.939.000,00 | 58.373.000,00 |
| 1.1.1.3.03.4.0.00 | Imposto sobre a Renda - Retido na Fonte - Outros Rendimentos | 494.000,00 | 527.000,00 | 556.000,00 | 587.000,00 | 2.164.000,00 |
| 1.1.1.8.00.0.0.00 | Impostos Específicos de Estados/DF Municípios | 44.369.000,00 | 47.461.000,00 | 50.240.000,00 | 53.135.000,00 | 195.205.000,00 |
| 1.1.1.8.01.0.0.00 | Impostos sobre o Patrimônio para Estados/DF/Municípios | 25.159.000,00 | 26.946.000,00 | 28.586.000,00 | 30.281.000,00 | 110.972.000,00 |
| 1.1.1.8.01.1.0.00 | Imposto sobre a Propriedade Predial e Territorial Urbana | 11.989.000,00 | 12.882.000,00 | 13.742.000,00 | 14.614.000,00 | 53.227.000,00 |
| 1.1.1.8.01.4.0.00 | Imposto sobre Transmissão <i>Inter Vivos</i> de Bens Imóveis e de Direitos Reais sobre Imóveis | 13.170.000,00 | 14.064.000,00 | 14.844.000,00 | 15.667.000,00 | 57.745.000,00 |
| 1.1.1.8.02.0.0.00 | Impostos sobre a Produção, circulação de Mercadorias e Serviços | 19.210.000,00 | 20.515.000,00 | 21.654.000,00 | 22.854.000,00 | 84.233.000,00 |
| 1.1.1.8.02.3.0.00 | Imposto sobre Serviços de Qualquer Natureza | 19.210.000,00 | 20.515.000,00 | 21.654.000,00 | 22.854.000,00 | 84.233.000,00 |
| 1.1.2.0.00.0.0.00 | Taxas | 6.490.000,00 | 6.931.000,00 | 7.315.000,00 | 7.720.000,00 | 28.456.000,00 |
| 1.1.2.8.00.0.0.00 | Taxas - Específicas de Estados, DF e Municípios | 6.490.000,00 | 6.931.000,00 | 7.315.000,00 | 7.720.000,00 | 28.456.000,00 |
| 1.1.2.8.01.0.0.00 | Taxas de Inspeção, Controle e Fiscalização | 1.925.000,00 | 2.056.000,00 | 2.170.000,00 | 2.290.000,00 | 8.441.000,00 |
| 1.1.2.8.01.9.0.00 | Taxas de Inspeção, Controle e Fiscalização - Outras | 1.925.000,00 | 2.056.000,00 | 2.170.000,00 | 2.290.000,00 | 8.441.000,00 |
| 1.1.2.8.02.0.0.00 | Taxas pela Prestação de Serviços | 4.565.000,00 | 4.875.000,00 | 5.145.000,00 | 5.430.000,00 | 20.015.000,00 |
| 1.1.2.8.02.9.0.00 | Taxas pela Prestação de Serviços - Outras | 4.565.000,00 | 4.875.000,00 | 5.145.000,00 | 5.430.000,00 | 20.015.000,00 |
| 1.2.0.0.00.0.0.00 | Contribuições | 12.360.300,00 | 13.967.139,00 | 15.782.867,07 | 17.834.650,00 | 59.944.956,07 |
| 1.2.0.0.00.0.0.00 | Contribuições | 3.666.000,00 | 3.973.000,00 | 4.280.000,00 | 4.587.000,00 | 16.506.000,00 |
| 1.2.1.0.00.0.0.00 | Contribuições Sociais | 12.360.300,00 | 13.967.139,00 | 15.782.867,07 | 17.834.650,00 | 59.944.956,07 |

| DISCRIMINAÇÕES | | ESTIMATIVAS | | | | TOTAL |
|-------------------|---|---------------|---------------|---------------|---------------|---------------|
| | | 2022 | 2023 | 2024 | 2025 | |
| 1.2.1.8.00.0.0.00 | Contribuições Sociais Específicas de Estados, DF e Municípios | 12.360.300,00 | 13.967.139,00 | 15.782.867,07 | 17.834.650,00 | 59.944.956,07 |
| 1.2.1.8.01.0.0.00 | Contribuição do Servidor Civil para o Plano de Seguridade Social - CPSSS - Específico de EST/DF/MUN | 12.299.300,00 | 13.898.209,00 | 15.704.976,17 | 17.746.650,00 | 59.649.135,17 |
| 1.2.1.8.01.1.0.00 | CPSSS do Servidor Civil Ativo | 12.098.300,00 | 13.677.109,00 | 15.460.976,17 | 17.478.350,00 | 58.714.735,17 |
| 1.2.1.8.01.2.0.00 | CPSSS do Servidor Civil Inativo | 182.000,00 | 200.200,00 | 221.000,00 | 243.000,00 | 846.200,00 |
| 1.2.1.8.01.3.0.00 | CPSSS do Servidor Civil - Pensionistas | 19.000,00 | 20.900,00 | 23.000,00 | 25.300,00 | 88.200,00 |
| 1.2.1.8.03.0.0.00 | CPSSS Patronal - Servidor Civil - Específico de EST/DF/MUN | 61.000,00 | 68.930,00 | 77.890,90 | 88.000,00 | 295.820,90 |
| 1.2.1.8.03.1.0.00 | CPSSS Patronal - Servidor Civil Ativo | 61.000,00 | 68.930,00 | 77.890,90 | 88.000,00 | 295.820,90 |
| 1.2.4.0.00.0.0.00 | Contribuição para o Custeio do Serviço de Iluminação Pública | 3.666.000,00 | 3.973.000,00 | 4.280.000,00 | 4.587.000,00 | 16.506.000,00 |
| 1.2.4.0.00.1.0.00 | Contribuição para o Custeio do Serviço de Iluminação Pública | 3.666.000,00 | 3.973.000,00 | 4.280.000,00 | 4.587.000,00 | 16.506.000,00 |
| 1.3.0.0.00.0.0.00 | Receita Patrimonial | 4.404.097,48 | 4.426.872,09 | 4.448.697,76 | 4.470.523,42 | 17.750.190,75 |
| 1.3.0.0.00.0.0.00 | Receita Patrimonial | 286.000,00 | 306.000,00 | 323.000,00 | 341.000,00 | 1.256.000,00 |
| 1.3.1.0.00.0.0.00 | Exploração do Patrimônio Imobiliário do Estado | 65.000,00 | 70.000,00 | 74.000,00 | 78.000,00 | 287.000,00 |
| 1.3.1.0.02.0.0.00 | Concessão, Permissão, Autorização ou Cessão do Direito de Uso de Bens Imóveis Públicos | 65.000,00 | 70.000,00 | 74.000,00 | 78.000,00 | 287.000,00 |
| 1.3.1.0.02.1.0.00 | Concessão, Permissão, Autorização ou Cessão do Direito de Uso de Bens Imóveis Públicos | 65.000,00 | 70.000,00 | 74.000,00 | 78.000,00 | 287.000,00 |
| 1.3.2.0.00.0.0.00 | Valores Mobiliários | 4.404.097,48 | 4.426.872,09 | 4.448.697,76 | 4.470.523,42 | 17.750.190,75 |
| 1.3.2.0.00.0.0.00 | Valores Mobiliários | 192.000,00 | 205.000,00 | 216.000,00 | 228.000,00 | 841.000,00 |
| 1.3.2.1.00.0.0.00 | Juros e Correções Monetárias | 4.000.000,00 | 4.000.000,00 | 4.000.000,00 | 4.000.000,00 | 16.000.000,00 |
| 1.3.2.1.00.0.0.00 | Juros e Correções Monetárias | 4.000.000,00 | 4.000.000,00 | 4.000.000,00 | 4.000.000,00 | 16.000.000,00 |
| 1.3.2.1.00.0.0.00 | Juros e Correções Monetárias | 192.000,00 | 205.000,00 | 216.000,00 | 228.000,00 | 841.000,00 |
| 1.3.2.1.00.1.0.00 | Remuneração de Depósitos Bancários | 192.000,00 | 205.000,00 | 216.000,00 | 228.000,00 | 841.000,00 |
| 1.3.2.1.00.4.0.00 | Remuneração dos Recursos do Regime Próprio de Previdência Social - RPPS | 4.000.000,00 | 4.000.000,00 | 4.000.000,00 | 4.000.000,00 | 16.000.000,00 |
| 1.3.2.2.00.0.0.00 | Dividendos | 1.092,77 | 1.154,36 | 1.213,38 | 1.272,40 | 4.732,91 |
| 1.3.2.2.00.0.0.00 | Dividendos | 1.092,77 | 1.154,36 | 1.213,38 | 1.272,40 | 4.732,91 |
| 1.3.2.2.00.1.0.00 | Dividendos | 1.092,77 | 1.154,36 | 1.213,38 | 1.272,40 | 4.732,91 |
| 1.3.2.5.00.0.0.00 | Remuneração de Depósitos Bancários | 403.004,71 | 425.717,73 | 447.484,38 | 469.251,02 | 1.745.457,84 |
| 1.3.2.5.01.0.0.00 | Remuneração de Depósitos de Recursos Vinculados | 1.143,72 | 1.208,18 | 1.269,95 | 1.331,72 | 4.953,57 |
| 1.3.2.5.01.0.0.00 | Remuneração de Depósitos de Recursos Vinculados | 1.143,72 | 1.208,18 | 1.269,95 | 1.331,72 | 4.953,57 |
| 1.3.2.5.02.0.0.00 | Remuneração de Depósitos de Recursos Não Vinculados | 401.860,99 | 424.509,55 | 446.214,43 | 467.919,30 | 1.740.504,27 |
| 1.3.2.5.02.0.0.00 | Remuneração de Depósitos de Recursos Não Vinculados | 401.860,99 | 424.509,55 | 446.214,43 | 467.919,30 | 1.740.504,27 |
| 1.3.3.0.00.0.0.00 | Delegação de Serviços Públicos Mediante Concessão, Permissão, Autorização ou Licença | 29.000,00 | 31.000,00 | 33.000,00 | 35.000,00 | 128.000,00 |
| 1.3.3.1.00.0.0.00 | Delegação para a Prestação dos Serviços de Transporte | 29.000,00 | 31.000,00 | 33.000,00 | 35.000,00 | 128.000,00 |

| DISCRIMINAÇÕES | | ESTIMATIVAS | | | | TOTAL |
|-------------------|--|----------------|----------------|----------------|----------------|------------------|
| | | 2022 | 2023 | 2024 | 2025 | |
| 1.3.3.1.01.0.0.00 | Delegação para a Prestação dos Serviços de Transporte Rodoviário | 29.000,00 | 31.000,00 | 33.000,00 | 35.000,00 | 128.000,00 |
| 1.6.0.0.00.0.0.00 | Receita de Serviços | 717.000,00 | 767.000,00 | 809.000,00 | 854.000,00 | 3.147.000,00 |
| 1.6.0.0.00.0.0.00 | Receita de Serviços | 25.065.285,25 | 26.477.944,57 | 27.831.743,08 | 29.185.541,61 | 108.560.514,51 |
| 1.6.1.0.00.0.0.00 | Serviços Administrativos e Comerciais Gerais | 24.161.033,49 | 25.522.729,91 | 26.827.688,97 | 28.132.648,05 | 104.644.100,42 |
| 1.6.1.0.00.0.0.00 | Serviços Administrativos e Comerciais Gerais | 639.000,00 | 683.000,00 | 721.000,00 | 761.000,00 | 2.804.000,00 |
| 1.6.1.0.00.0.0.00 | Serviços Administrativos e Comerciais Gerais | 24.161.033,49 | 25.522.729,91 | 26.827.688,97 | 28.132.648,05 | 104.644.100,42 |
| 1.6.1.0.01.0.0.00 | Serviços Administrativos e Comerciais Gerais | 639.000,00 | 683.000,00 | 721.000,00 | 761.000,00 | 2.804.000,00 |
| 1.6.1.0.01.0.0.00 | Serviços Administrativos e Comerciais Gerais | 14.002.063,83 | 14.791.208,89 | 15.547.472,90 | 16.303.736,92 | 60.644.482,54 |
| 1.6.1.0.01.1.0.00 | Serviços Administrativos e Comerciais Gerais | 639.000,00 | 683.000,00 | 721.000,00 | 761.000,00 | 2.804.000,00 |
| 1.6.1.0.01.1.0.00 | Serviços Administrativos e Comerciais Gerais | 14.002.063,83 | 14.791.208,89 | 15.547.472,90 | 16.303.736,92 | 60.644.482,54 |
| 1.6.1.0.03.0.0.00 | Serviços de Registro, Certificação e Fiscalização | 10.087.011,28 | 10.655.507,12 | 11.200.315,64 | 11.745.124,16 | 43.687.958,20 |
| 1.6.1.0.03.1.0.00 | Serviços de Registro, Certificação e Fiscalização | 10.087.011,28 | 10.655.507,12 | 11.200.315,64 | 11.745.124,16 | 43.687.958,20 |
| 1.6.1.0.04.0.0.00 | Serviços de Informação e Tecnologia | 71.958,38 | 76.013,90 | 79.900,43 | 83.786,97 | 311.659,68 |
| 1.6.1.0.04.1.0.00 | Serviços de Informação e Tecnologia | 71.958,38 | 76.013,90 | 79.900,43 | 83.786,97 | 311.659,68 |
| 1.6.2.0.00.0.0.00 | Serviços e Atividades referentes à Navegação e ao Transporte | 78.000,00 | 84.000,00 | 88.000,00 | 93.000,00 | 343.000,00 |
| 1.6.2.0.02.0.0.00 | Serviços de Transporte | 78.000,00 | 84.000,00 | 88.000,00 | 93.000,00 | 343.000,00 |
| 1.6.2.0.02.1.0.00 | Serviços de Transporte | 78.000,00 | 84.000,00 | 88.000,00 | 93.000,00 | 343.000,00 |
| 1.6.9.0.00.0.0.00 | Outros Serviços | 904.251,76 | 955.214,66 | 1.004.054,11 | 1.052.893,56 | 3.916.414,09 |
| 1.6.9.0.00.0.0.00 | Outros Serviços | 904.251,76 | 955.214,66 | 1.004.054,11 | 1.052.893,56 | 3.916.414,09 |
| 1.6.9.0.99.0.0.00 | Outros Serviços | 904.251,76 | 955.214,66 | 1.004.054,11 | 1.052.893,56 | 3.916.414,09 |
| 1.6.9.0.99.1.0.00 | Outros Serviços | 904.251,76 | 955.214,66 | 1.004.054,11 | 1.052.893,56 | 3.916.414,09 |
| 1.7.0.0.00.0.0.00 | Transferências Correntes | 295.184.000,00 | 312.550.000,00 | 329.290.000,00 | 346.266.000,00 | 1.283.290.000,00 |
| 1.7.1.0.00.0.0.00 | Transferências da União e de suas Entidades | 91.582.000,00 | 96.636.000,00 | 101.327.000,00 | 106.155.000,00 | 395.700.000,00 |
| 1.7.1.8.00.0.0.00 | Transferências da União - Específica E/M | 91.582.000,00 | 96.636.000,00 | 101.327.000,00 | 106.155.000,00 | 395.700.000,00 |
| 1.7.1.8.01.0.0.00 | Participação na Receita da União | 53.796.000,00 | 56.284.000,00 | 58.738.000,00 | 61.204.000,00 | 230.022.000,00 |
| 1.7.1.8.01.2.0.00 | Cota-Parte do Fundo de Participação dos Municípios - Cota Mensal | 45.819.000,00 | 47.742.000,00 | 49.666.000,00 | 51.590.000,00 | 194.817.000,00 |
| 1.7.1.8.01.3.0.00 | Cota-Parte do Fundo de Participação dos Municípios - 1% Cota entregue no mês de dezembro | 2.030.000,00 | 2.168.000,00 | 2.289.000,00 | 2.416.000,00 | 8.903.000,00 |
| 1.7.1.8.01.4.0.00 | Cota-Parte do Fundo de Participação dos Municípios - 1% Cota entregue no mês de julho | 2.035.000,00 | 2.173.000,00 | 2.294.000,00 | 2.421.000,00 | 8.923.000,00 |
| 1.7.1.8.01.5.0.00 | Cota-Parte do Imposto Sobre a Propriedade Territorial Rural | 3.912.000,00 | 4.201.000,00 | 4.489.000,00 | 4.777.000,00 | 17.379.000,00 |
| 1.7.1.8.02.0.0.00 | Transferência da Compensação Financeira pela Exploração de Recursos Naturais | 867.000,00 | 925.000,00 | 976.000,00 | 1.031.000,00 | 3.799.000,00 |
| 1.7.1.8.02.1.0.00 | Cota-parte da Compensação Financeira de Recursos Hídricos | 35.000,00 | 37.000,00 | 39.000,00 | 41.000,00 | 152.000,00 |

| DISCRIMINAÇÕES | | ESTIMATIVAS | | | | TOTAL |
|-------------------|---|----------------|----------------|----------------|----------------|----------------|
| | | 2022 | 2023 | 2024 | 2025 | |
| 1.7.1.8.02.2.0.00 | Cota-parte da Compensação Financeira de Recursos Minerais - CFEM | 106.000,00 | 113.000,00 | 119.000,00 | 126.000,00 | 464.000,00 |
| 1.7.1.8.02.3.0.00 | Cota-parte Royalties e Compensação Financeira pela Produção de Petróleo e Lei nº 7.990/89 | 726.000,00 | 775.000,00 | 818.000,00 | 864.000,00 | 3.183.000,00 |
| 1.7.1.8.03.0.0.00 | Transferência de Recursos do Sistema Único de Saúde e SUS e Repasses Fundo a Fundo - Bloco de Manutenção das Ações e Serviços Públicos de Saúde | 32.429.000,00 | 34.632.000,00 | 36.552.000,00 | 38.578.000,00 | 142.191.000,00 |
| 1.7.1.8.03.9.0.00 | Transferência de Recursos do SUS e Outros Programas Financiados por Transferências Fundo a Fundo - Principal | 32.429.000,00 | 34.632.000,00 | 36.552.000,00 | 38.578.000,00 | 142.191.000,00 |
| 1.7.1.8.05.0.0.00 | Transferências de Recursos do Fundo Nacional do Desenvolvimento da Educação e FNDE | 3.060.000,00 | 3.268.000,00 | 3.449.000,00 | 3.640.000,00 | 13.417.000,00 |
| 1.7.1.8.05.9.0.00 | Outras Transferências Diretas do Fundo Nacional do Desenvolvimento da Educação e FNDE | 3.060.000,00 | 3.268.000,00 | 3.449.000,00 | 3.640.000,00 | 13.417.000,00 |
| 1.7.1.8.12.0.0.00 | Transferências de Recursos do Fundo Nacional de Assistência Social e FNAS | 1.430.000,00 | 1.527.000,00 | 1.612.000,00 | 1.702.000,00 | 6.271.000,00 |
| 1.7.1.8.12.1.0.00 | Transferências de Recursos do Fundo Nacional de Assistência Social e FNAS | 1.430.000,00 | 1.527.000,00 | 1.612.000,00 | 1.702.000,00 | 6.271.000,00 |
| 1.7.2.0.00.0.0.00 | Transferências dos Estados e do Distrito Federal e de suas Entidades | 157.213.000,00 | 166.868.000,00 | 176.305.000,00 | 185.827.000,00 | 686.213.000,00 |
| 1.7.2.8.00.0.0.00 | Transferências dos Estados - Específica E/M | 157.213.000,00 | 166.868.000,00 | 176.305.000,00 | 185.827.000,00 | 686.213.000,00 |
| 1.7.2.8.01.0.0.00 | Participação na Receita dos Estados | 152.298.000,00 | 161.622.000,00 | 170.768.000,00 | 179.982.000,00 | 664.670.000,00 |
| 1.7.2.8.01.1.0.00 | Cota-Parte do ICMS | 132.195.000,00 | 140.152.000,00 | 148.109.000,00 | 156.066.000,00 | 576.522.000,00 |
| 1.7.2.8.01.2.0.00 | Cota-Parte do IPVA | 19.095.000,00 | 20.393.000,00 | 21.523.000,00 | 22.717.000,00 | 83.728.000,00 |
| 1.7.2.8.01.3.0.00 | Cota-Parte do IPI - Municípios | 934.000,00 | 998.000,00 | 1.053.000,00 | 1.111.000,00 | 4.096.000,00 |
| 1.7.2.8.01.4.0.00 | Cota-Parte da Contribuição de Intervenção no Domínio Econômico | 74.000,00 | 79.000,00 | 83.000,00 | 88.000,00 | 324.000,00 |
| 1.7.2.8.03.0.0.00 | Transferência de Recursos do Estado para Programas de Saúde e Repasse Fundo a Fundo | 3.168.000,00 | 3.383.000,00 | 3.570.000,00 | 3.769.000,00 | 13.890.000,00 |
| 1.7.2.8.03.1.0.00 | Transferência de Recursos do Estado para Programas de Saúde e Repasse Fundo a Fundo | 3.168.000,00 | 3.383.000,00 | 3.570.000,00 | 3.769.000,00 | 13.890.000,00 |
| 1.7.2.8.07.0.0.00 | Transferências de Estados destinadas à Assistência Social | 347.000,00 | 370.000,00 | 390.000,00 | 412.000,00 | 1.519.000,00 |
| 1.7.2.8.07.1.0.00 | Transferências de Estados destinadas à Assistência Social | 347.000,00 | 370.000,00 | 390.000,00 | 412.000,00 | 1.519.000,00 |
| 1.7.2.8.10.0.0.00 | Transferência de Convênios dos Estados e do Distrito Federal e de Suas Entidades | 1.400.000,00 | 1.493.000,00 | 1.577.000,00 | 1.664.000,00 | 6.134.000,00 |
| 1.7.4.0.00.0.0.00 | Transferências de Instituições Privadas | 3.000,00 | 4.000,00 | 4.000,00 | 4.000,00 | 15.000,00 |
| 1.7.5.0.00.0.0.00 | Transferências de Outras Instituições Públicas | 46.215.000,00 | 48.860.000,00 | 51.462.000,00 | 54.077.000,00 | 200.614.000,00 |
| 1.7.5.8.00.0.0.00 | Transferências de Outras Instituições Públicas - Específica E/M | 46.215.000,00 | 48.860.000,00 | 51.462.000,00 | 54.077.000,00 | 200.614.000,00 |
| 1.7.5.8.01.0.0.00 | Transferências de Recursos do Fundo de Manutenção e Desenvolvimento da Educação Básica e de Valorização dos Profissionais da Educação e FUNDEB | 46.078.000,00 | 48.714.000,00 | 51.307.000,00 | 53.914.000,00 | 200.013.000,00 |
| 1.7.5.8.01.1.0.00 | Transferências de Recursos do Fundo de Manutenção e Desenvolvimento da Educação Básica e de Valorização dos Profissionais da Educação e FUNDEB | 46.078.000,00 | 48.714.000,00 | 51.307.000,00 | 53.914.000,00 | 200.013.000,00 |
| 1.7.5.8.99.0.0.00 | Outras Transferências Multigovernamentais | 137.000,00 | 146.000,00 | 155.000,00 | 163.000,00 | 601.000,00 |
| 1.7.5.8.99.1.0.00 | Outras Transferências Multigovernamentais | 137.000,00 | 146.000,00 | 155.000,00 | 163.000,00 | 601.000,00 |
| 1.7.7.0.00.0.0.00 | Transferências de Pessoas Físicas | 171.000,00 | 182.000,00 | 192.000,00 | 203.000,00 | 748.000,00 |
| 1.7.7.8.00.0.0.00 | Transferências de Pessoas Físicas - Específicas de Estados, DF e Municípios | 171.000,00 | 182.000,00 | 192.000,00 | 203.000,00 | 748.000,00 |
| 1.7.7.8.01.0.0.00 | Transferências de Pessoas Físicas - Específicas de E/DF/M | 171.000,00 | 182.000,00 | 192.000,00 | 203.000,00 | 748.000,00 |

| DISCRIMINAÇÕES | | ESTIMATIVAS | | | | TOTAL |
|-------------------|---|--------------|--------------|--------------|--------------|--------------|
| | | 2022 | 2023 | 2024 | 2025 | |
| 1.7.7.8.01.9.0.00 | Outras Transferências de Pessoas Físicas- Específicas de E/DF/M - Não Especificadas Anteriormente | 171.000,00 | 182.000,00 | 192.000,00 | 203.000,00 | 748.000,00 |
| 1.9.0.0.00.0.0.00 | Outras Receitas Correntes | 1.635.000,00 | 1.746.000,00 | 1.843.000,00 | 1.945.000,00 | 7.169.000,00 |
| 1.9.0.0.00.0.0.00 | Outras Receitas Correntes | 1.203.921,52 | 1.292.461,98 | 1.385.699,40 | 1.483.739,55 | 5.365.822,45 |
| 1.9.1.0.00.0.0.00 | Multas Administrativas, Contratuais e Judiciais | 452.738,60 | 478.254,58 | 502.707,40 | 527.160,22 | 1.960.860,80 |
| 1.9.1.0.00.0.0.00 | Multas Administrativas, Contratuais e Judiciais | 99.000,00 | 107.000,00 | 112.000,00 | 118.000,00 | 436.000,00 |
| 1.9.1.0.00.0.0.00 | Multas Administrativas, Contratuais e Judiciais | 452.738,60 | 478.254,58 | 502.707,40 | 527.160,22 | 1.960.860,80 |
| 1.9.1.0.01.0.0.00 | Multas Previstas em Legislação Específica | 91.000,00 | 98.000,00 | 103.000,00 | 109.000,00 | 401.000,00 |
| 1.9.1.0.01.1.0.00 | Multas Previstas em Legislação Específica | 91.000,00 | 98.000,00 | 103.000,00 | 109.000,00 | 401.000,00 |
| 1.9.1.0.06.0.0.00 | Multas por Danos Ambientais | 8.000,00 | 9.000,00 | 9.000,00 | 9.000,00 | 35.000,00 |
| 1.9.1.0.06.1.0.00 | Multas Administrativas por Danos Ambientais | 8.000,00 | 9.000,00 | 9.000,00 | 9.000,00 | 35.000,00 |
| 1.9.1.0.11.0.0.00 | Multa por Descumprimento de Obrigação Previdenciária Acessória | 452.738,60 | 478.254,58 | 502.707,40 | 527.160,22 | 1.960.860,80 |
| 1.9.1.0.11.1.0.00 | Multa por Descumprimento de Obrigação Previdenciária Acessória | 452.738,60 | 478.254,58 | 502.707,40 | 527.160,22 | 1.960.860,80 |
| 1.9.2.0.00.0.0.00 | Indenizações, Restituições e Ressarcimentos | 1.417.000,00 | 1.512.000,00 | 1.597.000,00 | 1.685.000,00 | 6.211.000,00 |
| 1.9.2.0.00.0.0.00 | Indenizações, Restituições e Ressarcimentos | 537.982,92 | 577.611,40 | 618.409,36 | 660.079,33 | 2.394.083,01 |
| 1.9.2.2.00.0.0.00 | Restituições | 537.982,92 | 577.611,40 | 618.409,36 | 660.079,33 | 2.394.083,01 |
| 1.9.2.2.03.0.0.00 | Restituição de Benefícios Previdenciários | 126.000,00 | 142.000,00 | 160.000,00 | 180.000,00 | 608.000,00 |
| 1.9.2.2.03.1.0.00 | Restituição de Benefícios Previdenciários | 126.000,00 | 142.000,00 | 160.000,00 | 180.000,00 | 608.000,00 |
| 1.9.2.2.10.0.0.00 | Restituição Decorrente da Não Aplicação de Incentivos Fiscais | 411.582,92 | 434.779,40 | 457.009,36 | 479.239,33 | 1.782.611,01 |
| 1.9.2.2.10.1.0.00 | Restituição Decorrente da Não Aplicação de Incentivos Fiscais Relativos à Lei Rouanet | 411.582,92 | 434.779,40 | 457.009,36 | 479.239,33 | 1.782.611,01 |
| 1.9.2.2.99.0.0.00 | Outras Restituições | 400,00 | 832,00 | 1.400,00 | 840,00 | 3.472,00 |
| 1.9.2.2.99.1.0.00 | Outras Restituições | 400,00 | 832,00 | 1.400,00 | 840,00 | 3.472,00 |
| 1.9.2.8.00.0.0.00 | Indenizações, Restituições e Ressarcimentos - Específicas para Estados/DF/Municípios | 1.417.000,00 | 1.512.000,00 | 1.597.000,00 | 1.685.000,00 | 6.211.000,00 |
| 1.9.2.8.02.0.0.00 | Restituições - Específicas para Estados/DF/Municípios | 1.410.000,00 | 1.505.000,00 | 1.589.000,00 | 1.677.000,00 | 6.181.000,00 |
| 1.9.2.8.02.9.0.00 | Outras Restituições - Específicas para Estados/DF/Municípios - Não Especificadas Anteriormente | 1.410.000,00 | 1.505.000,00 | 1.589.000,00 | 1.677.000,00 | 6.181.000,00 |
| 1.9.2.8.03.0.0.00 | Ressarcimentos - Específicas para Estados/DF/Municípios | 7.000,00 | 7.000,00 | 8.000,00 | 8.000,00 | 30.000,00 |
| 1.9.2.8.03.1.0.00 | Ressarcimento - Específicas para Estados/DF/Municípios | 7.000,00 | 7.000,00 | 8.000,00 | 8.000,00 | 30.000,00 |
| 1.9.9.0.00.0.0.00 | Demais Receitas Correntes | 213.200,00 | 236.596,00 | 264.582,64 | 296.500,00 | 1.010.878,64 |
| 1.9.9.0.00.0.0.00 | Demais Receitas Correntes | 119.000,00 | 127.000,00 | 134.000,00 | 142.000,00 | 522.000,00 |
| 1.9.9.0.00.0.0.00 | Demais Receitas Correntes | 213.200,00 | 236.596,00 | 264.582,64 | 296.500,00 | 1.010.878,64 |
| 1.9.9.0.01.0.0.00 | Aportes Periódicos para Amortização de Déficit Atuarial do RPPS | 54.000,00 | 56.700,00 | 61.300,00 | 66.800,00 | 238.800,00 |
| 1.9.9.0.01.1.0.00 | Aportes Periódicos para Amortização de Déficit Atuarial do RPPS | 54.000,00 | 56.700,00 | 61.300,00 | 66.800,00 | 238.800,00 |

| DISCRIMINAÇÕES | | ESTIMATIVAS | | | | TOTAL |
|---------------------|--|---------------|---------------|---------------|---------------|----------------|
| | | 2022 | 2023 | 2024 | 2025 | |
| 1.9.9.0.03.0.0.0.00 | Compensações Financeiras entre o Regime Geral e os Regimes Próprios de Previdência dos Servidores | 149.200,00 | 169.896,00 | 193.282,64 | 219.700,00 | 732.078,64 |
| 1.9.9.0.03.1.0.0.00 | Compensações Financeiras entre o Regime Geral e os Regimes Próprios de Previdência dos Servidores | 149.200,00 | 169.896,00 | 193.282,64 | 219.700,00 | 732.078,64 |
| 1.9.9.0.12.0.0.0.00 | Encargos Legais pela Inscrição em Dívida Ativa e Receitas de Ônus de Sucumbência | 32.000,00 | 34.000,00 | 36.000,00 | 38.000,00 | 140.000,00 |
| 1.9.9.0.12.1.0.0.00 | Encargos Legais pela Inscrição em Dívida Ativa | 32.000,00 | 34.000,00 | 36.000,00 | 38.000,00 | 140.000,00 |
| 1.9.9.0.99.0.0.0.00 | Outras Receitas | 10.000,00 | 10.000,00 | 10.000,00 | 10.000,00 | 40.000,00 |
| 1.9.9.0.99.0.0.0.00 | Outras Receitas | 87.000,00 | 93.000,00 | 98.000,00 | 104.000,00 | 382.000,00 |
| 1.9.9.0.99.1.0.0.00 | Outras Receitas - Primárias | 87.000,00 | 93.000,00 | 98.000,00 | 104.000,00 | 382.000,00 |
| 1.9.9.0.99.2.0.0.00 | Outras Receitas - Financeiras | 10.000,00 | 10.000,00 | 10.000,00 | 10.000,00 | 40.000,00 |
| 2.0.0.0.00.0.0.0.00 | Receitas de Capital | 80.970.000,00 | 11.499.000,00 | 12.131.000,00 | 12.806.000,00 | 117.406.000,00 |
| 2.1.0.0.00.0.0.0.00 | Operações de Crédito | 9.821.000,00 | 0,00 | 0,00 | 0,00 | 9.821.000,00 |
| 2.1.1.0.00.0.0.0.00 | Operações de Crédito - Mercado Interno | 9.821.000,00 | 0,00 | 0,00 | 0,00 | 9.821.000,00 |
| 2.1.1.9.00.0.0.0.00 | Outras Operações de Crédito - Mercado Interno | 9.821.000,00 | 0,00 | 0,00 | 0,00 | 9.821.000,00 |
| 2.1.1.9.00.1.0.0.00 | Outras Operações de Crédito - Mercado Interno | 9.821.000,00 | 0,00 | 0,00 | 0,00 | 9.821.000,00 |
| 2.2.0.0.00.0.0.0.00 | Alienação de Bens | 17.511.000,00 | 12.000,00 | 12.000,00 | 13.000,00 | 17.548.000,00 |
| 2.2.1.0.00.0.0.0.00 | Alienação de Bens Móveis | 11.000,00 | 12.000,00 | 12.000,00 | 13.000,00 | 48.000,00 |
| 2.2.1.3.00.0.0.0.00 | Alienação de Bens Móveis e Semoventes | 11.000,00 | 12.000,00 | 12.000,00 | 13.000,00 | 48.000,00 |
| 2.2.1.3.00.1.0.0.00 | Alienação de Bens Móveis e Semoventes | 11.000,00 | 12.000,00 | 12.000,00 | 13.000,00 | 48.000,00 |
| 2.2.2.0.00.0.0.0.00 | Alienação de Bens Imóveis | 17.500.000,00 | 0,00 | 0,00 | 0,00 | 17.500.000,00 |
| 2.2.2.1.00.0.0.0.00 | Alienação de Bens Imóveis | 17.500.000,00 | 0,00 | 0,00 | 0,00 | 17.500.000,00 |
| 2.2.2.1.01.0.0.0.00 | Alienação de Bens Imóveis | 17.500.000,00 | 0,00 | 0,00 | 0,00 | 17.500.000,00 |
| 2.4.0.0.00.0.0.0.00 | Transferências de Capital | 53.638.000,00 | 11.487.000,00 | 12.119.000,00 | 12.793.000,00 | 90.037.000,00 |
| 2.4.1.0.00.0.0.0.00 | Transferências da União e de suas Entidades | 9.941.000,00 | 10.617.000,00 | 11.204.000,00 | 11.826.000,00 | 43.588.000,00 |
| 2.4.1.8.00.0.0.0.00 | Transferências da União | 9.941.000,00 | 10.617.000,00 | 11.204.000,00 | 11.826.000,00 | 43.588.000,00 |
| 2.4.1.8.04.0.0.0.00 | Transferências de Recursos do Sistema Único de Saúde ¿ SUS - Fundo a Fundo - Bloco de Estruturação da Rede de Serviços Públicos de Saúde | 1.850.000,00 | 1.975.000,00 | 2.084.000,00 | 2.199.000,00 | 8.108.000,00 |
| 2.4.1.8.04.9.0.0.00 | Outras Transferências de Recursos do Sistema Único de Saúde ¿ SUS, não detalhadas anteriormente | 1.850.000,00 | 1.975.000,00 | 2.084.000,00 | 2.199.000,00 | 8.108.000,00 |
| 2.4.1.8.10.0.0.0.00 | Transferência de Convênios da União e de suas Entidades | 8.091.000,00 | 8.642.000,00 | 9.120.000,00 | 9.627.000,00 | 35.480.000,00 |
| 2.4.2.0.00.0.0.0.00 | Transferências dos Estados e do Distrito Federal e de suas Entidades | 43.697.000,00 | 870.000,00 | 915.000,00 | 967.000,00 | 46.449.000,00 |
| 2.4.2.8.00.0.0.0.00 | Transferências dos Estados, Distrito Federal, e de suas Entidades | 43.697.000,00 | 870.000,00 | 915.000,00 | 967.000,00 | 46.449.000,00 |
| 2.4.2.8.03.0.0.0.00 | Transferências de Recursos do Sistema Único de Saúde ¿ SUS | 100.000,00 | 107.000,00 | 113.000,00 | 119.000,00 | 439.000,00 |
| 2.4.2.8.03.1.0.0.00 | Transferências de Recursos do Sistema Único de Saúde ¿ SUS | 100.000,00 | 107.000,00 | 113.000,00 | 119.000,00 | 439.000,00 |
| 2.4.2.8.10.0.0.0.00 | Transferências de Convênios dos Estados e do Distrito Federal e de suas Entidades | 597.000,00 | 640.000,00 | 673.000,00 | 711.000,00 | 2.621.000,00 |

| DISCRIMINAÇÕES | | ESTIMATIVAS | | | | TOTAL |
|-------------------|---|-----------------------|-----------------------|-----------------------|-----------------------|-------------------------|
| | | 2022 | 2023 | 2024 | 2025 | |
| 2.4.2.8.99.0.0.00 | Outras Transferências dos Estados | 43.000.000,00 | 123.000,00 | 129.000,00 | 137.000,00 | 43.389.000,00 |
| 2.4.2.8.99.1.0.00 | Outras Transferências dos Estados | 43.000.000,00 | 123.000,00 | 129.000,00 | 137.000,00 | 43.389.000,00 |
| 7.0.0.0.00.0.0.00 | Receitas Correntes | 21.844.702,43 | 27.176.645,14 | 32.185.576,33 | 35.858.690,00 | 117.065.613,90 |
| 7.2.0.0.00.0.0.00 | Contribuições | 14.810.000,00 | 16.735.300,00 | 18.910.889,00 | 21.364.000,00 | 71.820.189,00 |
| 7.2.1.0.00.0.0.00 | Contribuições Sociais | 14.810.000,00 | 16.735.300,00 | 18.910.889,00 | 21.364.000,00 | 71.820.189,00 |
| 7.2.1.8.00.0.0.00 | Contribuições Sociais específicas de Estados, DF, Municípios | 14.810.000,00 | 16.735.300,00 | 18.910.889,00 | 21.364.000,00 | 71.820.189,00 |
| 7.2.1.8.03.0.0.00 | CPSSS Patronal - Servidor Civil - Específico de EST/DF/MUN | 13.830.000,00 | 15.627.900,00 | 17.659.527,00 | 19.950.000,00 | 67.067.427,00 |
| 7.2.1.8.03.1.0.00 | CPSSS Patronal - Servidor Civil Ativo | 13.830.000,00 | 15.627.900,00 | 17.659.527,00 | 19.950.000,00 | 67.067.427,00 |
| 7.2.1.8.04.0.0.00 | CPSSS Patronal - Parcelamentos - Específico de EST/DF/MUN | 980.000,00 | 1.107.400,00 | 1.251.362,00 | 1.414.000,00 | 4.752.762,00 |
| 7.2.1.8.04.1.0.00 | CPSSS Patronal - Parcelamentos - Servidor Civil Ativo | 980.000,00 | 1.107.400,00 | 1.251.362,00 | 1.414.000,00 | 4.752.762,00 |
| 7.9.0.0.00.0.0.00 | Outras Receitas Correntes | 7.034.702,43 | 10.441.345,14 | 13.274.687,33 | 14.494.690,00 | 45.245.424,90 |
| 7.9.9.0.00.0.0.00 | Demais Receitas Correntes | 7.034.702,43 | 10.441.345,14 | 13.274.687,33 | 14.494.690,00 | 45.245.424,90 |
| 7.9.9.0.00.0.0.00 | Demais Receitas Correntes | 7.034.702,43 | 10.441.345,14 | 13.274.687,33 | 14.494.690,00 | 45.245.424,90 |
| 7.9.9.0.01.0.0.00 | Aportes Periódicos para Amortização de Déficit Atuarial do RPPS | 7.034.702,43 | 10.441.345,14 | 13.274.687,33 | 14.494.690,00 | 45.245.424,90 |
| 7.9.9.0.01.1.0.00 | Aportes Periódicos para Amortização de Déficit Atuarial do RPPS | 7.034.702,43 | 10.441.345,14 | 13.274.687,33 | 14.494.690,00 | 45.245.424,90 |
| 9.0.0.0.00.0.0.00 | Deduções da Receita | (40.391.000,00) | (42.697.200,00) | (44.968.000,00) | (47.252.200,00) | (175.308.400,00) |
| 9.5.0.0.00.0.0.00 | Fundeb | (40.391.000,00) | (42.697.200,00) | (44.968.000,00) | (47.252.200,00) | (175.308.400,00) |
| TOTAL | | 471.545.306,68 | 430.548.862,78 | 458.495.583,64 | 485.760.944,58 | 1.846.350.697,68 |



PLANO PLURIANUAL 2022-2025
ANEXO IV
Prioridades e Metas para 2022

MUNICÍPIO DE UNAI

PLANO PLURIANUAL 2022-2025

Anexo IV – Prioridades e Metas para 2022

Prefeitura de Unai

| Programa 2061 – Desenvolvimento da Saúde | |
|---|--------------------|
| Ação(ões) | Meta Física |
| 1425 – Construção ou ampliação de unidades hospitalares ou de atendimento emergencial | 1 unidade |

| Programa 2121 – Desenvolvimento Urbano | |
|---|--------------------|
| Ação(ões) | Meta Física |
| 1753 – Construção de pontes, viadutos ou passarelas | 2 unidades |

| Programa 2122 – Serviços Urbanos | |
|--|--------------------|
| Ação(ões) | Meta Física |
| 1776 – Implantação ou ampliação de rede de iluminação pública | 8 quilômetros |
| 1777 – Reforma, restauração ou reimplantação de rede de iluminação pública | 20 quilômetros |