

3º Relatório Detalhado do Quadrimestre Anterior 2021

DENISE APARECIDA DE OLIVEIRA
Secretário(a) de Saúde

Sumário

1. Identificação

- 1.1. Informações Territoriais
- 1.2. Secretaria de Saúde
- 1.3. Informações da Gestão
- 1.4. Fundo de Saúde
- 1.5. Plano de Saúde
- 1.6. Informações sobre Regionalização
- 1.7. Conselho de Saúde

2. Introdução

3. Dados Demográficos e de Morbimortalidade

- 3.1. População estimada por sexo e faixa etária
- 3.2. Nascidos Vivos
- 3.3. Principais causas de internação
- 3.4. Mortalidade por grupos de causas

4. Dados da Produção de Serviços no SUS

- 4.1. Produção de Atenção Básica
- 4.2. Produção de Urgência e Emergência por Grupo de Procedimentos
- 4.3. Produção de Atenção Psicossocial por Forma de Organização
- 4.4. Produção de Atenção Ambulatorial Especializada e Hospitalar por Grupo de Procedimentos
- 4.5. Produção de Assistência Farmacêutica
- 4.6. Produção de Vigilância em Saúde por Grupo de Procedimentos

5. Rede Física Prestadora de Serviços ao SUS

- 5.1. Por tipo de estabelecimento e gestão
- 5.2. Por natureza jurídica
- 5.3. Consórcios em saúde

6. Profissionais de Saúde Trabalhando no SUS

7. Programação Anual de Saúde - PAS

- 7.1. Diretrizes, objetivos, metas e indicadores

8. Indicadores de Pactuação Interfederativa

9. Execução Orçamentária e Financeira

- 9.1. Execução da programação por fonte, subfunção e natureza da despesa
- 9.2. Indicadores financeiros
- 9.3. Relatório Resumido da Execução Orçamentária (RREO)
- 9.4. Covid-19 Repasse União
- 9.5. Covid-19 Recursos Próprios
- 9.6. Covid-19 Repasse Estadual

10. Auditorias

11. Análises e Considerações Gerais

1. Identificação

1.1. Informações Territoriais

UF	MG
Município	UNAÍ
Região de Saúde	Unai
Área	8.463,58 Km ²
População	85.461 Hab
Densidade Populacional	11 Hab/Km ²

Fonte: Departamento de Informática do SUS (DATASUS)

Data da consulta: 16/02/2022

1.2. Secretaria de Saúde

Nome do Órgão	SECRETARIA MUNICIPAL DE SAUDE DE UNAI MG
Número CNES	6581153
CNPJ	A informação não foi identificada na base de dados
CNPJ da Mantenedora	18125161000177
Endereço	RUA CALIXTO MARTINS DE MELO 249
Email	saudeunai.mg.gov.br
Telefone	(38) 3677 5049

Fonte: Cadastro Nacional de Estabelecimentos de Saúde (CNES)

Data da consulta: 16/02/2022

1.3. Informações da Gestão

Prefeito(a)	JOSÉ GOMES BRANQUINHO
Secretário(a) de Saúde em Exercício	DENISE APARECIDA DE OLIVEIRA
E-mail secretário(a)	secsaude@prefeituraunai.mg.gov.br
Telefone secretário(a)	3836775048

Fonte: Sistema de Informações sobre Orçamentos Públicos em Saúde (SIOPS)

Data da consulta: 16/02/2022

1.4. Fundo de Saúde

Instrumento de criação	LEI
Data de criação	05/1991
CNPJ	20.597.480/0001-27
Natureza Jurídica	FUNDO PUBLICO DA ADMINISTRACAO DIRETA MUNICIPAL
Nome do Gestor do Fundo	DENISE APARECIDA DE OLIVEIRA

Fonte: Sistema de Informações sobre Orçamentos Públicos em Saúde (SIOPS)

Data da consulta: 16/02/2022

1.5. Plano de Saúde

Período do Plano de Saúde	2018-2021
Status do Plano	Aprovado

Fonte: Departamento de Informática do SUS (DATASUS)

Data da consulta: 12/12/2019

1.6. Informações sobre Regionalização

Região de Saúde: Unai

Município	Área (Km²)	População (Hab)	Densidade
ARINOS	5322.795	17850	3,35
BONFINÓPOLIS DE MINAS	1778.162	5397	3,04
BURITIS	5219.469	25179	4,82
CABECEIRA GRANDE	1025.991	7025	6,85
CHAPADA GAÚCHA	3214.698	14217	4,42
DOM BOSCO	821.755	3635	4,42
FORMOSO	3691.483	9810	2,66
NATALÂNDIA	471.355	3306	7,01
PARACATU	8232.233	94539	11,48
RIACHINHO	1774.924	8132	4,58
UNAI	8463.579	85461	10,10
URUANA DE MINAS	589.221	3256	5,53

Fonte: Departamento de Informática do SUS (DATASUS)

Ano de referência: 2021

1.7. Conselho de Saúde

Instrumento Legal de Criação	LEI	
Endereço	Rua Benedita Felix Barbosa 107 Dom Bosco	
E-mail	posvendasettemotos@gmail.com	
Telefone	3898439149	
Nome do Presidente	Verceli Vicente do Amaral	
Número de conselheiros por segmento	Usuários	10
	Governo	2
	Trabalhadores	5
	Prestadores	4

Fonte: Sistema de Informações sobre Orçamentos Públicos em Saúde (SIOPS)

Ano de referência: 202103

• Considerações

A Microrregião de Unai possui uma população estimada em mais de 270 mil habitantes. O Município de Unai é o segundo maior município mineiro em extensão territorial, o primeiro de sua micro-região que tem Paracatu como a terceira extensão territorial do Estado de Minas Gerais. Essas grandes extensões desafiam os municípios a garantir o atendimento de saúde à suas populações.

Segundo o IBGE, o IDH do Município é 0,736 (2010) enquanto o do Estado de Minas é de 0,731. Em 2010 71,56% dos habitantes do Município tinham acesso à rede de esgoto, e 81,03% tinham a coleta de lixo feita pela limpeza Urbana enquanto o acesso à rede de água era de 90,35%. Com uma taxa de analfabetismo de 8,7% em 2010 enquanto a média de Minas Gerais era de 8,10% e a do Brasil 9%, essa taxa vem caindo a cada senso realizado.

Todos esses indicadores são condicionantes de uma saúde melhor e quanto mais esses números melhoram, espera-se que melhor sejam as condições de saúde da população.

Em 2017, o salário médio mensal era de 2.1 salários mínimos. A proporção de pessoas ocupadas em relação à população total era de 19.3%. Na comparação com os outros municípios do estado, ocupava as posições 101 de 853 e 188 de 853, respectivamente.

Já na comparação com cidades do país todo, ficava na posição 1475 de 5570 e 1417 de 5570, respectivamente. Considerando domicílios com rendimentos mensais de até meio salário mínimo por pessoa, tinha 35.4% da população nessas condições, o que o colocava na posição 504 de 853 dentre as cidades do estado e na posição 3484 de 5570 dentre as cidades do Brasil.

(Fonte: IBGE)

O Município de Unai, a exemplo de seus vizinhos, tem vocação predominantemente agrícola-pastoril. O Município é um dos maiores produtores de grãos e leite de Minas Gerais, e possui grande fluxo de trabalhadores sazonais.

2. Introdução

- Análises e Considerações sobre Introdução

O presente Relatório Detalhado Quadrimestral de 2021, faz parte do novo modelo de elaboração dos instrumentos de gestão exigidos por lei e serão produzidos exclusivamente no Sistema DIGISUS, o que representa um avanço na apresentação mais uniforme dos instrumentos em todo o país e com isso mais transparência, uma vez que permite comparações com diversos município do Brasil.

Elaborado a partir de normas técnicas e orientadoras do SUS, considerando todas as suas instâncias. Este documento embasa-se na portaria 3.176/GM/MS de 24 de dezembro de 2008, que aprova orientações acerca de sua elaboração e o descreve dentre outras, como instrumento básico de planejamento, instrumento de comprovação de execução do plano de saúde e subsídio para as ações fiscalizatórias e de controle. As informações aqui contidas estão de acordo com o pacto pela saúde, sobretudo com o termo de compromisso de gestão firmado pela gestão de saúde pública municipal com o Estado. Também está de acordo com o plano municipal de saúde 2018 a 2021, que foi aprovado por unanimidade em reunião ordinária do Conselho Municipal de saúde em 01/08/2017.

Configura o compromisso da gestão de saúde com a sociedade em desenvolver estratégias de ação para o referido quadriênio, bem como a garantir a continuidade das ações do SUS municipal ora existentes. Este documento deve ser elaborado por múltiplos colaboradores, sob pena de ficar incompleto e/ou inexato.

Este relatório representa um esforço conjunto de toda a equipe técnica da Secretaria Municipal de Saúde, do Conselho Municipal de Saúde e de suas comissões, e é, amplamente divulgado em todas as fases de sua produção.

Muitos planos deixaram de ser executados devido à pandemia, o que resultou em uma queda dos indicadores de saúde. Cirurgias deixaram de ser feitas, mutirões não se realizaram, novos serviços deixaram de ser implantados e outros serviços não foram expandidos como pretendíamos.

A despeito de tudo isso, até o momento, acreditamos que o governo municipal lidou bem com os desafios impostos pela pandemia. Milhares de testes foram realizados, barreiras sanitárias foram implantadas, mas em dezembro de 2020 deixaram de funcionar. Foram criados serviços de teleinformação e notificação. Uma central para atendimento a suspeitos de COVID-19 foi implantada no parque de exposições e agora funciona no antigo CAIC no bairro Novo Horizonte, uma UTI foi cadastrada para atendimento a portadores da doença. Uma ala de portadores de COVID-19 foi montada no Hospital Municipal dentre uma série de medidas tomadas por um Comitê de crise que foi atuante durante toda a pandemia.

3. Dados Demográficos e de Morbimortalidade

3.1. População estimada por sexo e faixa etária

Período: 2020

Faixa Etária	Masculino	Feminino	Total
0 a 4 anos	2955	2817	5772
5 a 9 anos	2889	2754	5643
10 a 14 anos	2869	2708	5577
15 a 19 anos	3111	3017	6128
20 a 29 anos	7135	6827	13962
30 a 39 anos	6980	6797	13777
40 a 49 anos	6349	6343	12692
50 a 59 anos	4961	4958	9919
60 a 69 anos	3311	3393	6704
70 a 79 anos	1621	1621	3242
80 anos e mais	672	842	1514
Total	42853	42077	84930

Fonte: Estimativas preliminares elaboradas pelo Ministério da Saúde/SVS/CGIAE (DataSUS/Tabnet)

Data da consulta: 16/02/2022.

3.2. Nascidos Vivos

Número de nascidos vivos por residência da mãe.

Unidade Federação	2017	2018	2019
Unaf	1256	1212	1214

Fonte: Sistema de Informações sobre Nascidos Vivos (MS/SVS/DASIS/SINASC)

Data da consulta: 16/02/2022.

3.3. Principais causas de internação

Morbidade Hospitalar de residentes, segundo capítulo da CID-10.

Capítulo CID-10	2017	2018	2019	2020	2021
I. Algumas doenças infecciosas e parasitárias	115	106	142	431	1025
II. Neoplasias (tumores)	264	291	293	231	258
III. Doenças sangue órgãos hemat e transt imunitár	80	94	115	63	80
IV. Doenças endócrinas nutricionais e metabólicas	50	33	31	32	49
V. Transtornos mentais e comportamentais	30	34	36	34	16
VI. Doenças do sistema nervoso	49	55	51	44	61
VII. Doenças do olho e anexos	23	11	29	7	17
VIII. Doenças do ouvido e da apófise mastóide	5	2	7	4	3
IX. Doenças do aparelho circulatório	302	357	440	334	359
X. Doenças do aparelho respiratório	485	547	436	469	192
XI. Doenças do aparelho digestivo	326	371	356	302	280
XII. Doenças da pele e do tecido subcutâneo	53	88	53	47	23
XIII. Doenças sist osteomuscular e tec conjuntivo	77	47	53	60	64
XIV. Doenças do aparelho geniturinário	233	259	225	208	209
XV. Gravidez parto e puerpério	1065	1084	1159	1014	1044
XVI. Algumas afec originadas no período perinatal	79	81	66	89	86

Capítulo CID-10	2017	2018	2019	2020	2021
XVII.Malf cong deformid e anomalias cromossômicas	21	33	38	16	30
XVIII.Sint sinais e achad anorm ex clín e laborat	53	64	63	74	75
XIX. Lesões enven e alg out conseq causas externas	352	429	584	529	630
XX. Causas externas de morbidade e mortalidade	-	-	-	-	-
XXI. Contatos com serviços de saúde	102	121	102	132	93
CID 10ª Revisão não disponível ou não preenchido	-	-	-	-	-
Total	3764	4107	4279	4120	4594

Fonte: Sistema de Informações Hospitalares do SUS (SIH/SUS)

Data da consulta: 16/02/2022.

Obs.: A atualização dos valores relativos ao último período ocorrem simultaneamente ao carregamento dos dados no Tabnet/DATASUS.

3.4. Mortalidade por grupos de causas

Mortalidade de residentes, segundo capítulo CID-10

Capítulo CID-10	2017	2018	2019
I. Algumas doenças infecciosas e parasitárias	26	32	29
II. Neoplasias (tumores)	62	86	76
III. Doenças sangue órgãos hemat e transt imunitár	5	1	4
IV. Doenças endócrinas nutricionais e metabólicas	24	32	20
V. Transtornos mentais e comportamentais	3	5	3
VI. Doenças do sistema nervoso	5	9	6
VII. Doenças do olho e anexos	-	-	-
VIII. Doenças do ouvido e da apófise mastóide	-	-	-
IX. Doenças do aparelho circulatório	96	123	111
X. Doenças do aparelho respiratório	55	40	62
XI. Doenças do aparelho digestivo	16	17	21
XII. Doenças da pele e do tecido subcutâneo	-	2	5
XIII. Doenças sist osteomuscular e tec conjuntivo	2	1	5
XIV. Doenças do aparelho geniturinário	19	12	20
XV. Gravidez parto e puerpério	-	1	-
XVI. Algumas afec originadas no período perinatal	8	16	9
XVII.Malf cong deformid e anomalias cromossômicas	5	3	3
XVIII.Sint sinais e achad anorm ex clín e laborat	79	84	105
XIX. Lesões enven e alg out conseq causas externas	-	-	-
XX. Causas externas de morbidade e mortalidade	64	64	58
XXI. Contatos com serviços de saúde	-	-	-
XXII.Códigos para propósitos especiais	-	-	-
Total	469	528	537

Fonte: Sistema de Informações sobre Mortalidade (MS/SVS/CGIAE/SIM-TABNET)

Data da consulta: 16/02/2022.

• Análises e Considerações sobre Dados Demográficos e de Morbimortalidade

Este município é segundo maior da microrregião em população, ficando atrás apenas de Paracatu/MG e comparando com outros municípios Unai fica em 374º no país, 43º no estado.

Analisando os dados expostos no sítio do IBGE, verifica-se que em 2010 a população de Unai era de 77.565 habitantes, sendo estimados 85.461 habitantes para o ano de 2021.

Em outro sentido, a partir da década de 1960, o Brasil tem experimentado importantes transformações no seu perfil de mortalidade e morbidade, em função dos processos de transição demográfica, nutricional e epidemiológica. Em relação à transição epidemiológica, ocorreu uma redução progressiva das mortes por doenças infecto-contagiosas e elevação das mortes por doenças e agravos não transmissíveis (BRASIL, 2009).

As doenças e os agravos não transmissíveis constituem um grupo de mortalidade no qual o processo causal não se relaciona aos mecanismos de transmissão de agentes etiológicos. Decorrem de interação de inúmeros fatores de natureza diversa, entre eles os de natureza biológica, social, comportamental e ambiental. Esse grupo pode ser dividido em doenças não transmissíveis e causas externas (BRASIL, 2009).

Os agravos denominados de causas externas são constituídos pelas causas acidentais e a violência. Nos últimos anos, as causas externas vêm se destacando como importante problema de saúde

pública.

A estatística de mortalidade constitui um instrumento de grande importância em Epidemiologia, Demografia e Administração Sanitária.

A causa da morte constitui a base dos estudos para os gestores programarem as ações na área da saúde de acordo com a realidade de cada população, procurando assistir os grupos mais vulneráveis.

4. Dados da Produção de Serviços no SUS

4.1. Produção de Atenção Básica

Tipo de Produção	Quantidade
Visita Domiciliar	108.219
Atendimento Individual	49.378
Procedimento	27.434
Atendimento Odontológico	1.633

Fonte: Sistema de informação em Saúde para a Atenção Básica – SISAB

4.2. Produção de Urgência e Emergência por Grupo de Procedimentos

Caráter de atendimento: Urgência

Grupo procedimento	Sistema de Informações Ambulatoriais		Sistema de Informações Hospitalares	
	Qtd. aprovada	Valor aprovado	AIH Pagas	Valor total
01 Ações de promoção e prevenção em saúde	-	-	-	-
02 Procedimentos com finalidade diagnóstica	1	97,44	-	-
03 Procedimentos clínicos	-	-	2843	3859837,19
04 Procedimentos cirúrgicos	7	226,80	1762	1277720,72
05 Transplantes de órgãos, tecidos e células	-	-	-	-
06 Medicamentos	-	-	-	-
07 Órteses, próteses e materiais especiais	-	-	-	-
08 Ações complementares da atenção à saúde	-	-	-	-
Total	8	324,24	4605	5137557,91

Fonte: Sistemas de Informações Ambulatoriais do SUS (SIA/SUS) e Sistema de Informações Hospitalares do SUS (SIH/SUS)

Data da consulta: 16/02/2022.

1º RDQA - Período de Referência: Janeiro a Abril

2º RDQA - Período de Referência: Maio a Agosto

3º RDQA - Período de Referência: Setembro a Dezembro

4.3. Produção de Atenção Psicossocial por Forma de Organização

Sistema de Informações Ambulatoriais		
Forma de Organização	Qtd. aprovada	Valor aprovado
030108 Atendimento/Acompanhamento psicossocial	2755	-
Sistema de Informações Hospitalares		
Forma de Organização	AIH Pagas	Valor total
030317 Tratamento dos transtornos mentais e comportamentais	2	178,00

Fonte: Sistemas de Informações Ambulatoriais do SUS (SIA/SUS) e Sistema de Informações Hospitalares do SUS (SIH/SUS)

Data da consulta: 16/02/2022.

1º RDQA - Período de Referência: Janeiro a Abril

2º RDQA - Período de Referência: Maio a Agosto

3º RDQA - Período de Referência: Setembro a Dezembro

4.4. Produção de Atenção Ambulatorial Especializada e Hospitalar por Grupo de Procedimentos

Grupo procedimento	Sistema de Informações Ambulatoriais		Sistema de Informações Hospitalares	
	Qtd. aprovada	Valor aprovado	AIH Pagas	Valor total
01 Ações de promoção e prevenção em saúde	4556	-	-	-

Grupo procedimento	Sistema de Informações Ambulatoriais		Sistema de Informações Hospitalares	
	Qtd. aprovada	Valor aprovado	AIH Pagas	Valor total
02 Procedimentos com finalidade diagnóstica	249177	1182289,47	-	-
03 Procedimentos clínicos	503736	6395706,11	2843	3859837,19
04 Procedimentos cirúrgicos	6124	189318,79	1877	1333686,78
05 Transplantes de órgãos, tecidos e células	-	-	-	-
06 Medicamentos	-	-	-	-
07 Órteses, próteses e materiais especiais	13387	305572,79	-	-
08 Ações complementares da atenção à saúde	32584	196554,60	-	-
Total	809564	8269441,76	4720	5193523,97

Fonte: Sistema de Informações Ambulatoriais do SUS (SIA/SUS) e Sistema de Informações Hospitalares do SUS (SIH/SUS)

Data da consulta: 16/02/2022.

1º RDQA - Período de Referência: Janeiro a Abril

2º RDQA - Período de Referência: Maio a Agosto

3º RDQA - Período de Referência: Setembro a Dezembro

4.5. Produção de Assistência Farmacêutica

Esse item refere-se ao componente especializado da assistência farmacêutica, sob gestão da esfera estadual. Portanto, não há produção sob gestão municipal.

4.6. Produção de Vigilância em Saúde por Grupo de Procedimentos

Financiamento: Vigilância em Saúde

Grupo procedimento	Sistema de Informações Ambulatoriais	
	Qtd. aprovada	Valor aprovado
01 Ações de promoção e prevenção em saúde	2897	-
02 Procedimentos com finalidade diagnóstica	1186	-
Total	4083	-

Fonte: Sistemas de Informações Ambulatoriais do SUS (SIA/SUS)

1º RDQA - Período de Referência: Janeiro a Abril

2º RDQA - Período de Referência: Maio a Agosto

3º RDQA - Período de Referência: Setembro a Dezembro

Data da consulta: 16/02/2022.

- Análises e Considerações sobre Dados da Produção de Serviços no SUS

Estes dados possuem algumas variações, mas cabe ressaltar que os relatórios relativos a este período foram ou estão sendo devidamente publicados no site da prefeitura Municipal de Unaí, aprovado pelo Conselho Municipal de Saúde e apresentado na Casa Legislativa como determina a LC 141/2012.

5. Rede Física Prestadora de Serviços ao SUS

5.1. Por tipo de estabelecimento e gestão

Período 12/2021

Rede física de estabelecimentos de saúde por tipo de estabelecimentos				
Tipo de Estabelecimento	Dupla	Estadual	Municipal	Total
FARMACIA	0	0	6	6
CENTRO DE SAUDE/UNIDADE BASICA	3	0	11	14
CENTRO DE ATENCAO PSICOSSOCIAL	0	0	1	1
HOSPITAL GERAL	0	0	1	1
CENTRAL DE ABASTECIMENTO	0	1	0	1
POSTO DE SAUDE	0	0	2	2
UNIDADE MOVEL TERRESTRE	0	0	1	1
CENTRAL DE GESTAO EM SAUDE	0	1	1	2
CONSULTORIO ISOLADO	0	0	1	1
CLINICA/CENTRO DE ESPECIALIDADE	0	0	6	6
UNIDADE DE VIGILANCIA EM SAUDE	0	0	1	1
POLICLINICA	0	0	2	2
CENTRAL DE REGULACAO DO ACESSO	0	0	1	1
Total	3	2	34	39

Observação: Os dados apresentados referem-se ao número de estabelecimentos de saúde públicos ou prestadores de serviços ao SUS

Fonte: Cadastro Nacional de Estabelecimentos de Saúde (CNES)

Data da consulta: 16/02/2022.

5.2. Por natureza jurídica

Período 12/2021

Rede física de estabelecimentos de saúde por natureza jurídica				
Natureza Jurídica	Municipal	Estadual	Dupla	Total
ADMINISTRACAO PUBLICA				
MUNICIPIO	24	0	0	24
ORGAO PUBLICO DO PODER EXECUTIVO ESTADUAL OU DO DISTRITO FEDERAL	0	2	3	5
ENTIDADES EMPRESARIAIS				
EMPRESA INDIVIDUAL DE RESPONSABILIDADE LIMITADA (DE NATUREZA EMPRESARIA)	1	0	0	1
SOCIEDADE EMPRESARIA LIMITADA	7	0	0	7
ENTIDADES SEM FINS LUCRATIVOS				
ASSOCIACAO PRIVADA	2	0	0	2
PESSOAS FISICAS				
Total	34	2	3	39

Observação: Os dados apresentados referem-se ao número de estabelecimentos de saúde públicos ou prestadores de serviços ao SUS

Fonte: Cadastro Nacional de Estabelecimentos de Saúde (CNES)

Data da consulta: 16/02/2022.

5.3. Consórcios em saúde

O ente não está vinculado a consórcio público em saúde

- Análises e Considerações sobre Rede Física Prestadora de Serviços ao SUS

Estrutura Física da Secretaria Municipal de Saúde

Unidade	Quantidade
---------	------------

Nível Central SMS e GRS	02
Serviço de Regulação em Saúde	01
Unidades Básicas de Saúde com PSF (CAIC, Divinéia, Jacilândia, Novo Jardim, Primavera, Novo Horizonte, Mamoeiro, Bela Vista, Canabrava, Politécnica, Cachoeira)	11
Farmácia Básica	01
Almoxarifado	02
Centro de Controle de Zoonoses	01
Vigilância Sanitária	01
SESMT e Serviço Especializado em Segurança e Medicina do Trabalho	01
Centro de Saúde Policlínica	02
Núcleo de Apoio ao PSF (NASF)	01
Planejamento Familiar	01
Centro de Apoio Psicossocial (CAPS)	01
Posto de Saúde (área rural: Saco Grande, Garapuava, Palmeirinha, Ruralminas e Boa Vista)	05
Centro de Atendimento ao Covid-19	01
Pronto Atendimento 24 horas (Urgência e Emergência)	01
Laboratório de Análises Clínicas	01
SAME- Serviço de Atendimento Médico Especializado	01
Centro de Triagem e Acompanhamento de Infecções Sexualmente Transmissíveis	01
Hospital Municipal	01
Clínica de Hemodiálise Conveniada	01

Fonte: SESAU, Unaf 2021

6. Profissionais de Saúde Trabalhando no SUS

Período 02/2021

Postos de trabalho ocupados, por ocupação e forma de contratação						
Adm. do Estabelecimento	Formas de contratação	CBOs médicos	CBOs enfermeiro	CBOs (outros) nível superior	CBOs (outros) nível médio	CBOs ACS
Pública (NJ grupo 1, ou 201-1, 203-8)	Estatutários e empregados públicos (0101, 0102)	48	16	62	261	0
	Intermediados por outra entidade (08)	3	1	1	18	0
	Autônomos (0209, 0210)	60	0	0	0	0
	Residentes e estagiários (05, 06)	0	0	0	0	0
	Bolsistas (07)	0	0	0	0	0
	Informais (09)	0	0	0	0	0
Privada (NJ grupos 2 - exceto 201-1, 203-8 -, 3, 4 e 5)	Intermediados por outra entidade (08)	0	0	0	0	0
	Celetistas (0105)	0	8	8	42	0
	Autônomos (0209, 0210)	12	1	0	0	0
	Residentes e estagiários (05, 06)	0	0	0	0	0
	Bolsistas (07)	0	0	0	0	0
	Informais (09)	1	0	0	0	0
	Servidores públicos cedidos para a iniciativa privada (10)	0	0	0	0	0

Postos de trabalho ocupados, por Contrato Temporário e Cargos em Comissão						
Adm. do Estabelecimento	Formas de contratação	CBOs médicos	CBOs enfermeiro	CBOs (outros) nível superior	CBOs (outros) nível médio	CBOs ACS
Pública (NJ grupo 1, ou 201-1, 203-8)	Contratos temporários e cargos em comissão (010301, 0104)	24	16	8	69	140
Privada (NJ grupos 2 - exceto 201-1, 203-8 -, 3, 4 e 5)	Contratos temporários e cargos em comissão (010302, 0104)	0	0	0	0	0

Fonte: Cadastro Nacional de Estabelecimentos de Saúde (CNES)

Data da consulta: 19/04/2022.

Postos de trabalho ocupados, por ocupação e forma de contratação						
Adm. do Estabelecimento	Formas de contratação	2017	2018	2019	2020	
Privada (NJ grupos 2 - exceto 201-1, 203-8 -, 3, 4 e 5)	Autônomos (0209, 0210)	0	2	4	13	
	Celetistas (0105)	0	19	40	79	
	Informais (09)	0	0	1	1	
Pública (NJ grupo 1, ou 201-1, 203-8)	Autônomos (0209, 0210)	0	2	1	12	
	Estatutários e empregados públicos (0101, 0102)	194	452	518	548	
	Intermediados por outra entidade (08)	0	1	4	0	

Postos de trabalho ocupados, por Contrato Temporário e Cargos em Comissão						
Adm. do Estabelecimento	Formas de contratação	2017	2018	2019	2020	
Pública (NJ grupo 1, ou 201-1, 203-8)	Contratos temporários e cargos em comissão (010301, 0104)	208	262	192	188	

Fonte: Cadastro Nacional de Estabelecimentos de Saúde (CNES)

Data da consulta: 19/04/2022.

• Análises e Considerações sobre Profissionais de Saúde Trabalhando no SUS

Atualmente a Secretaria municipal de Saúde tem 872 funcionários, divididos em todos os segmentos que compõem a estrutura básica interna.

7. Programação Anual de Saúde - PAS

7.1. Diretrizes, objetivos, metas e indicadores

DIRETRIZ Nº 1 - Diretriz 1- Garantia do acesso da população a serviços de qualidade, com equidade e em tempo adequado ao atendimento das necessidades de saúde, aprimorando a política de atenção básica e a atenção especializada.

OBJETIVO Nº 1.1 - 1.1 Utilização de mecanismos que propiciem a ampliação do acesso a Atenção Básica.

Descrição da Meta	Indicador para monitoramento e avaliação da meta	Unidade de medida	Ano - Linha-Base	Linha-Base	Meta Plano(2018-2021)	Meta 2021	Unidade de medida - Meta	Resultado do Quadrimestre	% meta alcançada
1. Manter as internações por causas sensíveis à atenção básica abaixo de 16,3%; (coap)	Proporção de internações por causas sensíveis à Atenção Básica.	Percentual	2018	20,00	16,30	16,3	Percentual	<input checked="" type="checkbox"/> Sem Apuração	
2. Ampliar em 30% o n° de atendimentos pelas equipes de ESF (coap e pac 17). Acima de 75 mil atend.	N° de atendimentos de pessoas adscritas às ESF.	Número	2017	75.000	30,00	30	Percentual	10	33,33
3. Acompanhar as condicionalidades do Programa Bolsa Família de pelo menos 90% dos cadastrados (coap e pac 18)	Cobertura de acompanhamento das condicionalidades de Saúde do Programa Bolsa Família (PBF)	Percentual	2017	90,00	90,00	90	Percentual	<input checked="" type="checkbox"/> Sem Apuração	
4. Vincular as mulheres às equipes de ESF, durante o acompanhamento pré-natal, de acordo com o desenho regional da Rede Cegonha. (anexo 1 do PMS)	Percentual de mulheres vinculadas ao local de ocorrência do parto às ESF	Percentual	2016	46,00	70,00	70	Percentual	<input checked="" type="checkbox"/> Sem Apuração	
5. Aumentar a cobertura populacional atendida pelas ESF acima do valor pactuado de 64% (coap e pac 17)	Cobertura populacional estimada pelas equipes de Atenção Básica	Percentual	2016	46,00	100,00	64	Percentual	54	84,38
6. Construção de 04 novas UBS 1-2018, 2-2019, 1 2020. (PMS proposta 05)	Unidades básicas de saúde construídas	Número	2016	8	14	1	Número	0	0
7. Assegurar provisão de material e equipamentos para as ESF	Aplicação de recursos em material de consumo, distribuição e equipamentos	Moeda	2017	433.000,00	1.500.000,00	1500000	Moeda	200000	13,33
8. Manter 06 médicos do programa Mais Médicos do Governo Federal	médicos do programa mais médicos cadastrados e atuando	Número	2016	6	6	4	Número	6	150,00
9. Ampliar o serviço de atenção à Saúde Bucal no Município	n° de equipes de Saúde Bucal instaladas	Número	2016	4	9	9	Número	4	44,44
10. Aumentar a cobertura populacional estimada pelas equipes de Saúde Bucal para 40% (coap e pac 19)	Cobertura populacional estimada pelas equipes de Atenção Básica	Percentual	2017	16,54	40,00	40	Percentual	16	40,00
11. Reduzir o percentual de exodontia em relação aos procedimentos preventivos e curativos para 6,5%. (coap e pac 06)	Proporção de exodontia em relação aos Procedimentos preventivos.	Percentual	2016	12,00	6,50	6,5	Percentual	<input checked="" type="checkbox"/> Sem Apuração	
12. Aumentar o n° de procedimentos de prevenção em saúde bucal em 1% ao ano. (PMS-proposta 12). 16mil procedimentos	Aumentar o n° de procedimentos de prevenção em saúde bucal em 1% ao ano. (PMS-proposta 12). 16 mil procedimentos	Número	2016	30.000	66.000	66000	Número	<input checked="" type="checkbox"/> Sem Apuração	
13. Aumentar o percentual de ação coletiva de escovação dental supervisionada em 1% ao ano.	Escovação dental Supervisionada por numero de atendimentos.	Número	2016	40.843	2	45000	Número	<input checked="" type="checkbox"/> Sem Apuração	
14. Manutenção de 02 equipes do Programa de Agentes Comunitários de Saúde e aumento para 15 mil atendimentos. (PMS e proposta 01 e 02) 15	Número de equipes do PACS em funcionamento	Número	2017	2	45.000	2	Número	2	100,00
15. Manutenção e aprimoramento de 01 Núcleo de Apoio à Saúde da Família NASF (PMS ANEXO 1)	equipe de NASF implantada em em funcionamento	Número	2017	1	1	1	Número	1	100,00
16. Aquisição de uma Unidade Móvel para atendimento de 4 mil pessoas na zona rural do Município. PMS e PPA.	unidade móvel adquirida	Número	2017	0	1	1	Número	0	0
17. Implementação do PSE- Programa Saúde na Escola	Programa Implantado e devidamente cadastrado	Número	2017	0	1	1	Número	1	100,00

OBJETIVO Nº 1.2 - 1.2 Garantir acesso da população a serviços de qualidade, com equidade e em tempo adequado ao atendimento das necessidades de saúde, mediante aprimoramento da política de atenção especializada.

Descrição da Meta	Indicador para monitoramento e avaliação da meta	Unidade de medida	Ano - Linha-Base	Linha-Base	Meta Plano(2018-2021)	Meta 2021	Unidade de medida - Meta	Resultado do Quadrimestre	% meta alcançada
1. Crescimento de 1% dos atendimentos em relação ao ano anterior. 1 (coap e pac 07)	Razão de procedimentos ambulatoriais de média complexidade e população residente	Razão			10,00	2,5	Percentual	<input checked="" type="checkbox"/> Sem Apuração	
2. Implantação de serviço de referência para tratamento e controle de Diabetes Mellitus. (PMS -	Nº de Serviço de referência Implantado (1)	Número			1	1	Número	<input checked="" type="checkbox"/> Sem Apuração	
3. Ampliar o nº de atendimentos em exames oftalmológicos para 6,65 mil usuários/ano . (PMS - ANEXO I)	Nº de usuários atendidos/ano	Número			26.600	7000	Número	<input checked="" type="checkbox"/> Sem Apuração	
4. Ampliar o nº de procedimentos realizados via consórcio intermunicipal de Saúde	Nº de procedimentos realizados pelo Consórcio Intermunicipal de Saúde	Número			5.760	4000	Número	<input checked="" type="checkbox"/> Sem Apuração	
5. Aumentar o número de atendimentos para 1,64 mil usuários/ano. Aumentar o nº de cura de pacientes/ano (PMS -ANEXO I)	Usuários atendidos % de cura em relação ao nº de pacientes atendidos	Número			6.560	1640	Número	<input checked="" type="checkbox"/> Sem Apuração	
6. Aumentar o nº de exames realizados para 123.000 procedimentos/ano	Nº de procedimentos realizados por ano	Número			492.000	180000	Número	45000	25,00
7. Ampliar o Centro de Diagnóstico por Imagem - CDI	Nº Usuários atendidos/ano	Número			140.000	43000	Número	<input checked="" type="checkbox"/> Sem Apuração	
8. Atingir o nº de 26.000 procedimentos/ano no CDI.	Nº de Procedimentos realizados	Número			216.000	54000	Número	<input checked="" type="checkbox"/> Sem Apuração	
9. Ampliar a razão de exames de mamografia em mulheres de 50 a 69 anos de idade para 0,33. (coap e 90AC 19)	Razão de exames de mamografia de rastreamento realizados em mulheres de 50 a 69 anos na população residente de determinado local e população da mesma faixa etária.	Razão			0,33	.33	Razão	.33	100,00
10. Aquisição e implantação de Tomógrafo	Equipamento adquirido e instalado	Número			1	1	Número	0	0
11. Oferecer transporte para tratamento oncológico para 600 pacientes/ano.	Nº de usuários atendidos	Número			2.400	2400	Número	560	23,33
12. Oferecer 600 vagas na casa de apoio a pacientes em tratamento oncológico	Nº de usuários atendidos	Número			2.400	1600	Número	400	25,00
13. Oferecer 580 vagas em outras casas de apoio	Nº de usuários atendidos	Número			2.320	580	Número	250	43,10
14. Oferecer 2.000 atendimentos para tratamento Fora do Domicílio - TFD, com crescimento de 5% ano.	Nº de atendimentos realizados e Nº de ajuda de custo fornecidas	Número			8.620	2315	Número	250	10,80
15. Oferecer atendimento hospitalar para 55,05 mil usuários/ano	Nº de usuários atendidos	Número			220.200	220000	Número	<input checked="" type="checkbox"/> Sem Apuração	
16. Aumentar o número de internações cirúrgicas de média complexidade na população residente em 20% do total.	Nº de internações cirúrgicas realizadas	Número			5.496	1500	Número	<input checked="" type="checkbox"/> Sem Apuração	
17. Ampliar a capacidade de atendimento do Hospital Municipal Dr. Joaquim Brochado e Cirurgias.	Nº de internações/ano e Nº cirurgia realizadas por ano	Número			16.700	4500	Número	<input checked="" type="checkbox"/> Sem Apuração	
18. Implantação do Centro de Especialidades Odontológicas - CEO	CEO- implementado	Número			1	1	Número	0	0
19. Atendimento de 1.500 usuários/ano no CEO	Nº de usuários atendidos/ano	Número			6.000	0	Número	<input checked="" type="checkbox"/> Sem Apuração	
20. Capacitar 100% dos servidores para atendimento Humanizado;	servidores capacitados	Percentual	2017	50,00	100,00	100	Percentual	50	50,00
21. Capacitar 100% dos profissionais médicos e de enfermagem para melhorar o acompanhamento médico e de enfermagem dos pacientes nos espaços de observação do PA e HMU.	médicos e enfermeiros capacitados	Percentual	2016	50,00	100,00	100	Percentual	50	50,00
22. Contratar 06 padioleiros para o HMU E PA	nº de padioleiros cadastrados	Número	2016	0	6	6	Número	4	66,67
23. Equipe de Regulação de leitos funcionando 24h nos 7 dias da semana.	nº de equipes de regulação de leitos em funcionamento	Número	2016	0	1	1	Número	1	100,00
24. manutenção de 2 servidores capacitados na portaria do PA em tempo integral	nº de servidores na portaria em tempo integral	Número	2017	1	2	2	Número	2	100,00
25. Manutenção e Reestruturação do Laboratório de análises clínicas	número de exames oferecidos à população	Número	2017	120.000	160.000	160000	Número	<input checked="" type="checkbox"/> Sem Apuração	

DIRETRIZ Nº 2 - Diretriz 2- Aprimoramento da rede de urgências, com expansão e adequação de UPAs, SAMU, de prontos-socorros e centrais de regulação, articulando-a com outras redes de atenção.

OBJETIVO Nº 2.1 - Objetivo 2.1 Implementação da Rede de Atenção às Urgências.

Descrição da Meta	Indicador para monitoramento e avaliação da meta	Unidade de medida	Ano - Linha-Base	Linha-Base	Meta Plano(2018-2021)	Meta 2021	Unidade de medida - Meta	Resultado do Quadrimestre	% meta alcançada
1. Manter as 02 unidades de Saúde com serviço de notificação contínua da violência Doméstica, sexual e outras violências.	Nº de Unidades de Saúde com serviço de notificação de violência doméstica, sexual e outras violências implantado.	Número	2016	2	2	2	Número	2	100,00
2. Oferecer 18 mil atendimentos em transporte de urgência e emergência de qualidade com eficiência e Segurança.	Nº de atendimentos realizados	Número			18.000	2000	Número	<input checked="" type="checkbox"/> Sem Apuração	
3. Aquisição de ônibus para transporte TFD.	ônibus adquirido	Número	2017	0	1	1	Número	0	0
4. Aquisição de 01 ambulância especializada para portadores de necessidades especiais. (PMS)	nº de ambulâncias especiais em funcionamento	Número	2017	0	1	1	Número	1	100,00
5. Construção da sede administrativa do Transporte Sanitário	Unidade construída	Número	2016	0	1	1	Número	0	0
6. Implantação de 10 leitos de Unidade de Tratamento Intensivo UTI adulto e 10 leitos de UTI neonatal.	Leitos de UTI implantados	Número	2017	0	20	10	Número	5	50,00
7. Aquisição de uma UTI móvel equipada	Equipamento adquirido e em funcionamento	Número	2016	1	1	1	Número	0	0

DIRETRIZ Nº 3 - Diretriz 3- Promoção da atenção integral à saúde da mulher e da criança e implementação da Rede Cegonha, com ênfase nas áreas e população de maior vulnerabilidade.

OBJETIVO Nº 3.1 - Objetivo 3.1 ζ Ampliar a razão de mulheres na faixa etária de 25 a 64 anos com um exame citopatológico a cada três anos.

Descrição da Meta	Indicador para monitoramento e avaliação da meta	Unidade de medida	Ano - Linha-Base	Linha-Base	Meta Plano(2018-2021)	Meta 2021	Unidade de medida - Meta	Resultado do Quadrimestre	% meta alcançada
1. Atender 12,9 mil mulheres no serviço de saúde da mulher e planejamento familiar.	Nº de mulheres atendidas/ano	Número	2016	4.500	12.600	850	Número	<input checked="" type="checkbox"/> Sem Apuração	
2. Ampliar a razão de exames de mamografia em mulheres de 50 a 69 anos de idade para 0,33.	Razão de exames de mamografia de rastreamento realizados em mulheres de 50 a 69 anos na população residente de determinado local e população da mesma faixa etária.	Razão	2013	0,55	0,33	.33	Razão	.33	100,00
3. Ampliar em 30% o número de exames citopatológicos em mulheres com idade entre 25 e 64 anos de idade. Realizar 4.180 exames citopatológicos para a faixa etária acima.	Razão de exames citopatológicos do colo do útero em mulheres de 25 a 64 anos na população residente de determinado local e a população da mesma faixa etária	Razão	2018	0,19	0,20	.2	Razão	.2	100,00
4. Manter o percentual baixo de gravidez na Adolescência abaixo de 18%	Proporção de gravidez na adolescência entre as faixas etárias de 10 a 19 anos (%)	Percentual	2016	18,00	18,00	18	Percentual	<input checked="" type="checkbox"/> Sem Apuração	
5. Construção da Sede do Serviço de Planejamento Familiar e Saúde da Mulher	Unidade Construída	Número	2017	0	1	1	Número	0	0
6. Manutenção e aprimoramento do Serviço de Planejamento Familiar	Serviço mantido e com investimentos crescentes	Número	2016	1	1	1	Número	1	100,00

OBJETIVO Nº 3.2 - Objetivo 3.2 ζ Organizar a Rede de Atenção a Saúde Materna e Infantil para garantir acesso, acolhimento e resolubilidade.

Descrição da Meta	Indicador para monitoramento e avaliação da meta	Unidade de medida	Ano - Linha-Base	Linha-Base	Meta Plano(2018-2021)	Meta 2021	Unidade de medida - Meta	Resultado do Quadrimestre	% meta alcançada
1. Aumentar o percentual de parto normal para 40%	Proporção de parto normal no Sistema Único de Saúde e na Saúde Suplementar	Percentual	2016	36,39	40,00	40	Percentual	<input checked="" type="checkbox"/> Sem Apuração	
2. Garantir às gestantes do município a realização de pelo menos sete consultas de pré-natal.	Proporção de nascidos vivos de mães com no mínimo sete consultas de pré-natal	Proporção	2014	60,00	70,00	90	Proporção	90	100,00
3. Realizar pelo menos 3 testes de sífilis por gestante/ano.	proporção de gestantes com pelo menos 3 testes de sífilis no ano	Proporção			90,00	90	Proporção	90	100,00
4. Reduzir para 0 a incidência de sífilis congênita em menores de 1 ano de idade.	Número de casos novos de sífilis congênita em menores de um ano de idade	Número	2016	0	0	0	Número	0	0
5. Reduzir a mortalidade materna	Número de óbitos maternos em determinado período e local de residência	Número	2016	0	1	0	Número	0	0
6. Investigar 100% dos óbitos maternos.	percentual de óbitos de maternos investigados.	Proporção	2016	100,00	100,00	100	Proporção	80	80,00
7. Investigar pelo menos 90% dos óbitos em mulheres em idade fértil (MIF)	percentual de óbitos de mulheres em idade fértil (MIF) investigados.	Percentual	2016	90,00	90,00	90	Percentual	90	100,00
8. Reduzir a mortalidade infantil para a taxa de 11/1.000	Taxa de mortalidade infantil	Taxa	2016	6,00	11,00	11	Taxa	<input checked="" type="checkbox"/> Sem Apuração	
9. Investigar 100% dos óbitos infantis e fetais	percentual de óbitos infantis e fetais investigados.	Percentual	2014	100,00	100,00	100	Percentual	90	90,00

DIRETRIZ Nº 4 - Diretriz 4- Fortalecimento da rede de Saúde Mental, com ênfase no enfrentamento da dependência de Crack e outras drogas.

OBJETIVO Nº 4.1 - Objetivo 4.1 - Ampliar o acesso a atenção psicossocial da população em geral, de forma articulada com os demais pontos de atenção em saúde e outros pontos intersetoriais.

Descrição da Meta	Indicador para monitoramento e avaliação da meta	Unidade de medida	Ano - Linha-Base	Linha-Base	Meta Plano(2018-2021)	Meta 2021	Unidade de medida - Meta	Resultado do Quadrimestre	% meta alcançada
1. Garantir cobertura dos Centros de Atenção Psicossocial (CAPS) com pelo menos 1.600 atendimentos. Realizar 12 ações de matriciamento com a Atenção Primária	Ações de matriciamento sistemático realizadas por CAPS com equipes de Atenção Básica	Número	2017	14	14	12	Número	<input checked="" type="checkbox"/> Sem Apuração	
2. Construção da sede do CAPS II e CAPS AD	Unidades construídas	Número	2017	0	2	1	Número	0	0
3. Disponibilizar 02 leitos de saúde mental expandidos em hospital geral	leitos cadastrados para Saúde Mental no HMU	Número	2017	2	2	2	Número	2	100,00

DIRETRIZ Nº 5 - Diretriz 5- Garantia da atenção integral à saúde da pessoa idosa e dos portadores de doenças crônicas, com estímulo ao envelhecimento ativo e fortalecendo as ações de promoção e prevenção.

OBJETIVO Nº 5.1 - Objetivo 5.1 - Melhoria das condições de saúde do idoso e portadores de doenças crônicas mediante qualificação da gestão e das redes de atenção.

Descrição da Meta	Indicador para monitoramento e avaliação da meta	Unidade de medida	Ano - Linha-Base	Linha-Base	Meta Plano(2018-2021)	Meta 2021	Unidade de medida - Meta	Resultado do Quadrimestre	% meta alcançada
1. Reduzir a mortalidade prematura (Mortalidade prematura (de 30 a 69 anos) pelo conjunto das 4 principais DCNT (doenças do aparelho circulatório, câncer, diabetes e doenças respiratórias crônicas)	Número	2018	82	85	85	Número	<input checked="" type="checkbox"/> Sem Apuração	
2. Alcançar 80% de cobertura vacinal na população acima dos 60 anos.	Percentual de cobertura vacinal na população acima de 60 anos.	Percentual			80,00	80	Percentual	82	102,50
3. Implementar Programa voltado à Saúde do cidadão com mais de 60 anos	Programa Implantado e devidamente cadastrado	Número	2017	0	1	1	Número	1	100,00

DIRETRIZ Nº 6 - Diretriz 7- Redução dos riscos e agravos à saúde da população, por meio de ações de promoção e vigilância em saúde.

OBJETIVO Nº 6.1 - Objetivo 7.1 Fortalecer a promoção e a Vigilância em Saúde.

Descrição da Meta	Indicador para monitoramento e avaliação da meta	Unidade de medida	Ano - Linha-Base	Linha-Base	Meta Plano(2018-2021)	Meta 2021	Unidade de medida - Meta	Resultado do Quadrimestre	% meta alcançada
1. Alcançar 95% de cobertura vacinal.	Percentual de cobertura vacinal alcançada	0			95,00	95	Percentual	95	100,00
2. Redução em 30% dos casos de Dengue	casos de dengue registrados	0			1.000	1000	Número	<input checked="" type="checkbox"/> Sem Apuração	
3. Alcançar 95% de cobertura das vacinais adequadas do calendário básico de vacinação da criança no Município.	percentual de cobertura vacinal adequada ao calendário básico	0			95,00	95	Percentual	95	100,00
4. Aumentar a proporção de cura nas coortes de casos novos de tuberculose pulmonar bacilífera no Município para 75,00%.	Proporção de cura de casos novos de tuberculose pulmonar bacilífera	Percentual	2017	75,00	75,00	75	Proporção	100	133,33
5. Aumentar a proporção de registro de óbitos com causa básica definida para 80% dos casos.	Proporção de registro de óbitos com causa básica definida	0			80,00	80	Proporção	<input checked="" type="checkbox"/> Sem Apuração	
6. Encerrar 80% ou mais das doenças compulsórias imediatas registradas no Sistema de Informações sobre Agravos de Notificação (Sinan), em até 60 dias a partir da data de notificação.	Proporção de casos de doenças de notificação compulsória imediata (DNCI) encerrados em até 60 dias após notificação.	0			80,00	80	Proporção	82	102,50
7. Implantar no Município serviço de notificação de casos de doenças ou agravos relacionados ao trabalho	Serviço de notificação implantado	0			1	1	Número	<input checked="" type="checkbox"/> Sem Apuração	
8. Reduzir para zero o número absoluto de óbitos por leishmaniose visceral.	número de óbitos por leishmaniose visceral.	0			0	0	Número	0	0
9. Garantir a vacinação antirrábica para 80% dos cães na campanha	proporção de vacinação antirrábica em cães e gatos	0			80,00	80	Proporção	80	100,00
10. Realizar visitas domiciliares em 3 ciclos com 80% de imóveis visitados.	Número de ciclos que atingiram mínimo de 80% de cobertura de imóveis visitados para controle vetorial da dengue	Número	2016	3	3	3	Número	3	100,00
11. manter em zero o número de casos autóctones de malária	Número de Casos Autóctones de Malária	Número	2016	0	0	0	Número	0	0
12. Realizar os seis grupos de ações considerados necessários para a VISA	Percentual de municípios que realizam no mínimo seis grupos de ações de Vigilância Sanitária consideradas necessárias a todos os municípios no ano	0			6	6	Número	6	100,00
13. Garantir a realização de exames anti-HIV em 100% dos casos novos de tuberculose.	Proporção de exame anti-HIV realizados entre os casos novos de tuberculose.	Proporção	2016	100,00	100,00	100	Proporção	100	100,00
14. Reduzir a incidência de AIDS em menores de 5 anos para 02 casos por ano.	Número de casos novos de aids em menores de 5 anos.	Número	2016	0	2	0	Número	0	0
15. Garantir pelo menos 3 testes de sífilis por gestantes usuárias do SUS municipal, segundo o protocolo de pré- natal proposto pela Rede Cegonha.	proporção de mulheres com pelo menos 3 testes de sífilis na gestação.	Proporção	2016	100,00	100,00	100	Proporção	100	100,00
16. Manter próximo de zero o número de casos novos de sífilis congênita em menores de um ano de idade	Número de casos novos de sífilis congênita em menores de um ano de idade	Número	2016	0	3	3	Número	0	0
17. Aumentar para 80% a proporção de cura nas coortes de casos novos de hanseníase no Município.	Proporção de cura dos casos novos de hanseníase diagnosticados nos anos das coortes	Proporção	2016	85,00	80,00	80	Proporção	100	125,00
18. Garantir exames de 85% dos contatos intradomiciliares de casos novos de hanseníase.	proporção de contatos intradomiciliares de casos novos de hanseníase examinados.	Proporção	2014	90,00	85,00	85	Proporção	85	100,00
19. Construção da Sede do CTA e SAE	sede do CTA E SAE construída	Número	2017	0	1	1	Número	0	0
20. Manutenção do serviço de referência para tratamento da Hanseníase, Leishmaniose e Tuberculose	Unidade de referência mantido e aperfeiçoado	Número	2016	1	1	1	Número	1	100,00
21. Manter e aprimorar os registros no SINAN - Sistema de Informações sobre Agravos de Notificações	Sistema devidamente mantido	Número	2017	1	1	1	Número	1	100,00
22. Intensificar a castração de Cães e Gatos	Número de animais castrados por ano	Número	2016	0	500	500	Número	130	26,00

OBJETIVO Nº 6.2 - Objetivo 7.2 Implementar ações de saneamento básico e saúde ambiental para a promoção da saúde e redução das desigualdades sociais, com ênfase no Programa de Aceleração do Crescimento.

Descrição da Meta	Indicador para monitoramento e avaliação da meta	Unidade de medida	Ano - Linha-Base	Linha-Base	Meta Plano(2018-2021)	Meta 2021	Unidade de medida - Meta	Resultado do Quadrimestre	% meta alcançada
1. Manter no mínimo em 30% a proporção de análises realizadas em amostras de água para consumo humano, quanto aos parâmetros coliformes totais, cloro residual livre e turbidez.	Proporção de análises realizadas em amostras de água para consumo humano quanto aos parâmetros coliformes totais, cloro residual livre e turbidez.	Proporção	2016	18,00	30,00	30	Proporção	30	100,00

DIRETRIZ Nº 7 - Diretriz 8- Garantia de assistência farmacêutica no âmbito do SUS

OBJETIVO Nº 7.1 - Objetivo 8.1 *¿* Ampliar a implantação do Sistema Nacional de Gestão da Assistência Farmacêutica (Hórus) como estratégia de qualificação da gestão da Assistência Farmacêutica no SUS.

Descrição da Meta	Indicador para monitoramento e avaliação da meta	Unidade de medida	Ano - Linha-Base	Linha-Base	Meta Plano(2018-2021)	Meta 2021	Unidade de medida - Meta	Resultado do Quadrimestre	% meta alcançada
1. Atender 55 mil usuários na farmácia básica	número de atendimentos registrados na farmácia básica	Número	2016	50.000	55.000	66000	Número	25000	37,88
2. Construção de sede da Farmácia de Minas.	Sede da farmácia de todos construída	Número	2017	0	1	1	Número	0	0
3. Ampliar rede de assistência farmacêutica com aquisição de novos equipamentos.	aquisição de equipamentos e material permanente para ampliação da Farmácia de todos	Moeda	2016	0,00	50.000,00	50000	Moeda	10000	20,00

DIRETRIZ Nº 8 - Diretriz 11- Contribuição à adequada formação, alocação, qualificação, valorização e democratização das relações do trabalho dos profissionais e trabalhadores de saúde.

OBJETIVO Nº 8.1 - Objetivo 11.1 *¿* Investir em qualificação e fixação de profissionais para o SUS.

Descrição da Meta	Indicador para monitoramento e avaliação da meta	Unidade de medida	Ano - Linha-Base	Linha-Base	Meta Plano(2018-2021)	Meta 2021	Unidade de medida - Meta	Resultado do Quadrimestre	% meta alcançada
1. Implementar ações de educação permanente p/ qualificação das redes de Atenção, pactuadas na CIR	ação de educação permanente implementada e/ou realizadas.	Número	2016	1	1	1	Número	<input checked="" type="checkbox"/> Sem Apuração	

OBJETIVO Nº 8.2 - Objetivo 11.2 *¿* Investir em qualificação e fixação de profissionais para o SUS. Desprezarizar o trabalho em saúde nos serviços do SUS da esfera pública na região de Saúde.

Descrição da Meta	Indicador para monitoramento e avaliação da meta	Unidade de medida	Ano - Linha-Base	Linha-Base	Meta Plano(2018-2021)	Meta 2021	Unidade de medida - Meta	Resultado do Quadrimestre	% meta alcançada
1. Garantir em 95,00% o percentual de trabalhadores que atendem ao SUS com vínculos protegidos.	Proporção dos trabalhadores que atendem ao SUS, na esfera pública, com vínculos protegidos.	Proporção	2017	95,00	95,00	95	Proporção	<input checked="" type="checkbox"/> Sem Apuração	

DIRETRIZ Nº 9 - Diretriz 12- Implementação de novo modelo de gestão e instrumentos de relação federativa, com centralidade na garantia do acesso, gestão participativa com foco em resultados, participação social e financiamento estável.

OBJETIVO Nº 9.1 - Objetivo 12.1 *¿* Fortalecer os vínculos do cidadão, conselheiros de Saúde, lideranças de movimentos sociais, agentes comunitários de Saúde, agentes de combate as endemias, educadores populares com o SUS.

Descrição da Meta	Indicador para monitoramento e avaliação da meta	Unidade de medida	Ano - Linha-Base	Linha-Base	Meta Plano(2018-2021)	Meta 2021	Unidade de medida - Meta	Resultado do Quadrimestre	% meta alcançada
1. Implementar e manter a Secretaria Executiva do Conselho	secretaria Executiva do Conselho implantada	Número	2017	0	1	1	Número	1	100,00
2. Cadastrar o Conselho Municipal de Saúde de Unai no SIACS.	conselho cadastrado e atualizado no SIACS	Número	2016	1	1	1	Número	0	0
3. Garantir a participação de pelo menos 1/3 dos conselheiros de conselheiros e delegados do Município em Conferências Estadual e Nacional participação e	Proporção de conselheiros inscritos em conferências de instâncias superiores	0			33,33	33,33	Proporção	0	0
4. oferecer Capacitação a 40 Conselheiros Municipais de Saúde	proporção de conselheiros capacitados	0			100,00	40	Proporção	0	0
5. Construção da Sede Administrativa da SESA	Sede da Secretaria Municipal de Saúde Construída	0			1	0	Número	0	0

DIRETRIZ Nº 10 - Diretriz 13- Qualificação de instrumentos de execução direta, com geração de ganhos de produtividade e eficiência para o SUS.

OBJETIVO Nº 10.1 - Objetivo 13.1 *¿* Qualificação de instrumentos de execução direta, com geração de ganhos de produtividade e eficiência para o SUS.

Descrição da Meta	Indicador para monitoramento e avaliação da meta	Unidade de medida	Ano - Linha-Base	Linha-Base	Meta Plano(2018-2021)	Meta 2021	Unidade de medida - Meta	Resultado do Quadrimestre	% meta alcançada
1. Manter 100% dos instrumentos de gestão atualizados e aprovados pelo CMS	Proporção de instrumentos de gestão atualizados e aprovados	Proporção	2016	100,00	100,00	100	Proporção	100	100,00
2. Construção e manutenção do Almoarifado Central da Saúde	Sede do Almoarifado Central da Saúde construído	0			1	1	Número	0	0
3. Manutenção do Almoarifado Central da Saúde	Almoarifado mantido com pelo menos 2 servidores	0			1	1	Número	1	100,00
4. Manutenção e aprimoramento das atividades administrativas do Hospital Municipal	Gestão administrativa do HMU mantida	0			1	1	Número	1	100,00
5. Garantir o Organograma da Saúde efetivo	Todos os cargos do organigrama da saúde com atuação efetiva e compatível à descrição do cargo	0			100,00	1	Proporção	1	100,00
6. Implantação de Ouvidoria Municipal da Saúde	OUIDORIA IMPLANTADA E EM FUNCIONAMENTO	Número			1	1	Número	0	0
7. Participação em Consórcio Intermunicipal de Saúde	número de consórcio intermunicipal em que o Município participa	0			1	1	Número	1	100,00
8. Subvenções sociais por prestação de serviços	número de subvenções sociais concedidas por meio da área da Saúde	0			1	1	Número	1	100,00
9. Manter e aprimorar a equipe de gestão da Secretaria Municipal de Saúde	Equipe de Gestão completa e devidamente capacitada	Número	2016	0	1	1	Número	1	100,00

Demonstrativo da vinculação das metas anualizadas com a Subfunção

Subfunções da Saúde	Descrição das Metas por Subfunção	Meta programada para o exercício
0 - Informações Complementares	Implantação de 10 leitos de Unidade de Tratamento Intensivo UTI adulto e 10 leitos de UTI neonatal.	10
	Oferecer transporte para tratamento oncológico para 600 pacientes/ano.	560
	Oferecer 600 vagas na casa de apoio a pacientes em tratamento oncológico	400
	Oferecer 580 vagas em outras casas de apoio	250
	Intensificar a castração de Cães e Gatos	130
122 - Administração Geral	Manter as 02 unidades de Saúde com serviço de notificação contínua da violência Doméstica, sexual e outras violências.	2
	Manter 100% dos instrumentos de gestão atualizados e aprovados pelo CMS	100,00
	Implementar e manter a Secretaria Executiva do Conselho	1
	Garantir em 95,00% o percentual de trabalhadores que atendem ao SUS com vínculos protegidos.	0,00
	Implementar ações de educação permanente p/ qualificação das redes de Atenção, pactuadas na CIR	
	Atender 55 mil usuários na farmácia básica	25.000
	Manter no mínimo em 30% a proporção de análises realizadas em amostras de água para consumo humano, quanto aos parâmetros coliformes totais, cloro residual livre e turbidez.	30,00
	Atingir 95% de cobertura vacinal.	95,00
	Reduzir a mortalidade prematura (
	Garantir cobertura dos Centros de Atenção Psicossocial (CAPS) com pelo menos 1.600 atendimentos. Realizar 12 ações de matriciamento com a Atenção Primária	
	Aumentar o percentual de parto normal para 40%	0,00
	Atender 12,9 mil mulheres no serviço de saúde da mulher e planejamento familiar.	
	Oferecer 18 mil atendimentos em transporte de urgência e emergência de qualidade com eficiência e Segurança.	
	Construção e manutenção do Almoarifado Central da Saúde	0
	Cadastrar o Conselho Municipal de Saúde de Unai no SIACS.	0
	Construção de sede da Farmácia de Minas.	0
	Redução em 30% dos casos de Dengue	
	Construção da sede do CAPS II e CAPS AD	0
	Garantir às gestantes do município a realização de pelo menos sete consultas de pré-natal.	90,00
	Ampliar a razão de exames de mamografia em mulheres de 50 a 69 anos de idade para 0,33.	0,33
Ampliar o n° de atendimentos em exames oftalmológicos para 6,65 mil usuários/ano . (PMS - ANEXO I)		
Manutenção do Almoarifado Central da Saúde	1	
Garantir a participação de pelo menos 1/3 dos conselheiros de conselheiros e delegados do Município em Conferências Estadual e Nacional participação e	0,00	
Ampliar rede de assistência farmacêutica com aquisição de novos equipamentos.	10.000,00	

Alcançar 95% de cobertura das vacinas adequadas do calendário básico de vacinação da criança no Município.	95,00
Implementar Programa voltado à Saúde do cidadão com mais de 60 anos	1
Realizar pelo menos 3 testes de sífilis por gestante/ano.	90,00
Ampliar em 30% o número de exames citopatológicos em mulheres com idade entre 25 e 64 anos de idade. Realizar 4.180 exames citopatológicos para a faixa etária acima.	0,20
Aquisição de ônibus para transporte TFD.	0
Ampliar o n° de procedimentos realizados via consórcio intermunicipal de Saúde	
Manutenção e aprimoramento das atividades administrativas do Hospital Municipal	1
oferecer Capacitação a 40 Conselheiros Municipais de Saúde	0,00
Aumentar a proporção de cura nas coortes de casos novos de tuberculose pulmonar bacilífera no Município para 75,00%.	100,00
Reduzir para 0 a incidência de sífilis congênita em menores de 1 ano de idade.	0
Manter o percentual baixo de gravidez na Adolescência abaixo de 18%	0,00
Aquisição de 01 ambulância especializada para portadores de necessidades especiais. (PMS)	1
Aumentar a cobertura populacional atendida pelas ESF acima do valor pactuado de 64% (coap e pac 17)	54,00
Garantir o Organograma da Saúde efetivo	1,00
Construção da Sede Administrativa da SESAU	0
Aumentar a proporção de registro de óbitos com causa básica definida para 80% dos casos.	0,00
Reduzir a mortalidade materna	0
Construção da Sede do Serviço de Planejamento Familiar e Saúde da Mulher	0
Construção da sede administrativa do Transporte Sanitário	0
Aumentar o número de atendimentos para 1,64 mil usuários/ano. Aumentar o n° de cura de pacientes/ano (PMS -ANEXO 1)	
Construção de 04 novas UBS 1-2018, 2-2019, 1 2020. (PMS proposta 05)	0
Implantação de Ouvidoria Municipal da Saúde	0
Encerrar 80% ou mais das doenças compulsórias imediatas registradas no Sistema de Informações sobre Agravos de Notificação (Sinan), em até 60 dias a partir da data de notificação.	82,00
Investigar 100% dos óbitos maternos.	80,00
Manutenção e aprimoramento do Serviço de Planejamento Familiar	1
Implantação de 10 leitos de Unidade de Tratamento Intensivo UTI adulto e 10 leitos de UTI neonatal.	5
Aumentar o n° de exames realizados para 123.000 procedimentos/ano	45.000
Assegurar provisão de material e equipamentos para as ESF	200.000,00
Participação em Consórcio Intermunicipal de Saúde	1
Implantar no Município serviço de notificação de casos de doenças ou agravos relacionados ao trabalho	
Investigar pelo menos 90% dos óbitos em mulheres em idade fértil (MIF)	90,00
Aquisição de uma UTI móvel equipada	0
Ampliar o Centro de Diagnóstico por Imagem - CDI	
Manter 06 médicos do programa Mais Médicos do Governo Federal	6
Subvenções sociais por prestação de serviços	1
Reduzir para zero o número absoluto de óbitos por leishmaniose visceral.	0
Reduzir a mortalidade infantil para a taxa de 11/1.000	0,00
Attingir o n° de 26.000 procedimentos/ano no CDI.	
Ampliar o serviço de atenção à Saúde Bucal no Município	4
Manter e aprimorar a equipe de gestão da Secretaria Municipal de Saúde	1
Garantir a vacinação antirrábica para 80% dos cães na campanha	80,00
Investigar 100% dos óbitos infantis e fetais	90,00
Ampliar a razão de exames de mamografia em mulheres de 50 a 69 anos de idade para 0,33. (coap e 90AC 19)	0,33
Aumentar a cobertura populacional estimada pelas equipes de Saúde Bucal para 40% (coap e pac 19)	16,00
Realizar visitas domiciliares em 3 ciclos com 80% de imóveis visitados.	3
Aquisição e implantação de Tomógrafo	0
Reduzir o percentual de exodontia em relação aos procedimentos preventivos e curativos para 6,5%. (coap e pac 06)	0,00
manter em zero o número de casos autóctones de malária	0
Realizar os seis grupos de ações considerados necessários para a VISA	6
Aumentar o percentual de ação coletiva de escovação dental supervisionada em 1% ao ano.	
Garantir a realização de exames anti-HIV em 100% dos casos novos de tuberculose.	100,00

	Oferecer 580 vagas em outras casas de apoio	250
	Manutenção de 02 equipes do Programa de Agentes Comunitários de Saúde e aumento para 15 mil atendimentos. (PMS e proposta 01 e 02) 15	2
	Oferecer 2.000 atendimentos para tratamento Fora do Domicílio - TFD, com crescimento de 5% ano.	250
	Reduzir a incidência de AIDS em menores de 5 anos para 02 casos por ano.	0
	Oferecer atendimento hospitalar para 55,05 mil usuários/ano	
	Garantir pelo menos 3 testes de sífilis por gestantes usuárias do SUS municipal, segundo o protocolo de pré-natal proposto pela Rede Cegonha.	100,00
	Aumentar o número de internações cirúrgicas de média complexidade na população residente em 20% do total.	
	Manter próximo de zero o número de casos novos de sífilis congênita em menores de um ano de idade	0
	Ampliar a capacidade de atendimento do Hospital Municipal Dr. Joaquim Brochado e Cirurgias.	
	Aumentar para 80% a proporção de cura nas coortes de casos novos de hanseníase no Município.	100,00
	Aquisição de uma Unidade Móvel para atendimento de 4 mil pessoas na zona rural do Município. PMS e PPA.	0
	Garantir exames de 85% dos contatos intradomiciliares de casos novos de hanseníase.	85,00
	Implantação do Centro de Especialidades Odontológicas - CEO	0
	Atendimento de 1.500 usuários/ano no CEO	
	Construção da Sede do CTA e SAE	0
	Capacitar 100% dos servidores para atendimento Humanizado;	50,00
	Manutenção do serviço de referência para tratamento da Hanseníase, Leishmaniose e Tuberculose	1
	Capacitar 100% dos profissionais médicos e de enfermagem para melhorar o acompanhamento médico e de enfermagem dos pacientes nos espaços de observação do PA e HMU.	50,00
	Manter e aprimorar os registros no SINAN - Sistema de Informações sobre Agravos de Notificações	1
	Contratar 06 radiologistas para o HMU E PA	4
	Intensificar a castração de Cães e Gatos	130
	Equipe de Regulação de leitos funcionando 24h nos 7 dias da semana.	1
301 - Atenção Básica	Manter as internações por causas sensíveis à atenção básica abaixo de 16,3%; (coap)	16,30
	Implementar ações de educação permanente p/ qualificação das redes de Atenção, pactuadas na CIR	
	Alcançar 95% de cobertura vacinal.	95,00
	Reduzir a mortalidade prematura (
	Aumentar o percentual de parto normal para 40%	0,00
	Atender 12,9 mil mulheres no serviço de saúde da mulher e planejamento familiar.	
	Crescimento de 1% dos atendimentos em relação ao ano anterior. 1 (coap e pac 07)	0,00
	Ampliar em 30% o n° de atendimentos pelas equipes de ESF (coap e pac 17). Acima de 75 mil atend.	10,00
	Alcançar 80% de cobertura vacinal na população acima dos 60 anos.	82,00
	Garantir às gestantes do município a realização de pelo menos sete consultas de pré-natal.	90,00
	Ampliar a razão de exames de mamografia em mulheres de 50 a 69 anos de idade para 0,33.	0,33
	Implantação de serviço de referência para tratamento e controle de Diabete Mellitus. (PMS -	
	Acompanhar as condicionalidades do Programa Bolsa Família de pelo menos 90% dos cadastrados (coap e pac 18)	0,00
	Alcançar 95% de cobertura das vacinas adequadas do calendário básico de vacinação da criança no Município.	95,00
	Implementar Programa voltado à Saúde do cidadão com mais de 60 anos	1
	Realizar pelo menos 3 testes de sífilis por gestante/ano.	90,00
	Ampliar em 30% o número de exames citopatológicos em mulheres com idade entre 25 e 64 anos de idade. Realizar 4.180 exames citopatológicos para a faixa etária acima.	0,20
	Aquisição de ônibus para transporte TFD.	0
	Vincular as mulheres às equipes de ESF, durante o acompanhamento pré-natal, de acordo com o desenho regional da Rede Cegonha. (anexo I do PMS)	0,00
	Aumentar a proporção de cura nas coortes de casos novos de tuberculose pulmonar bacilífera no Município para 75,00%.	100,00
	Reduzir para 0 a incidência de sífilis congênita em menores de 1 ano de idade.	0
	Manter o percentual baixo de gravidez na Adolescência abaixo de 18%	0,00
	Aumentar a cobertura populacional atendida pelas ESF acima do valor pactuado de 64% (coap e pac 17)	54,00
	Aumentar a proporção de registro de óbitos com causa básica definida para 80% dos casos.	0,00
	Reduzir a mortalidade materna	0
	Construção de 04 novas UBS 1-2018, 2-2019, 1 2020. (PMS proposta 05)	0
	Assegurar provisão de material e equipamentos para as ESF	200.000,00
	Manter 06 médicos do programa Mais Médicos do Governo Federal	6
	Ampliar o serviço de atenção à Saúde Bucal no Município	4
	Garantir a vacinação antirrábica para 80% dos cães na campanha	80,00

	Aumentar a cobertura populacional estimada pelas equipes de Saúde Bucal para 40% (coap e pac 19)	16,00
	Reduzir o percentual de exodontia em relação aos procedimentos preventivos e curativos para 6,5%. (coap e pac 06)	0,00
	Aumentar o nº de procedimentos de prevenção em saúde bucal em 1% ao ano. (PMS-proposta 12). 16mil procedimentos	
	Aumentar o percentual de ação coletiva de escovação dental supervisionada em 1% ao ano.	
	Garantir a realização de exames anti-HIV em 100% dos casos novos de tuberculose.	100,00
	Manutenção de 02 equipes do Programa de Agentes Comunitários de Saúde e aumento para 15 mil atendimentos. (PMS e proposta 01 e 02) 15	2
	Manutenção e aprimoramento de 01 Núcleo de Apoio à Saúde da Família NASF (PMS ANEXO I)	1
	Reduzir a incidência de AIDS em menores de 5 anos para 02 casos por ano.	0
	Garantir pelo menos 3 testes de sífilis por gestantes usuárias do SUS municipal, segundo o protocolo de pré-natal proposto pela Rede Cegonha.	100,00
	Manter próximo de zero o número de casos novos de sífilis congênita em menores de um ano de idade	0
	Aumentar para 80% a proporção de cura nas coortes de casos novos de hanseníase no Município.	100,00
	Aquisição de uma Unidade Móvel para atendimento de 4 mil pessoas na zona rural do Município. PMS e PPA.	0
	Garantir exames de 85% dos contatos intradomiciliares de casos novos de hanseníase.	85,00
	Implementação do PSE- Programa Saúde na Escola	1
302 - Assistência Hospitalar e Ambulatorial	Manter as internações por causas sensíveis à atenção básica abaixo de 16,3%; (coap)	16,30
	Implementar ações de educação permanente p/ qualificação das redes de Atenção, pactuadas na CIR	
	Garantir cobertura dos Centros de Atenção Psicossocial (CAPS) com pelo menos 1.600 atendimentos. Realizar 12 ações de matriciamento com a Atenção Primária	
	Aumentar o percentual de parto normal para 40%	0,00
	Atender 12,9 mil mulheres no serviço de saúde da mulher e planejamento familiar.	
	Manter as 02 unidades de Saúde com serviço de notificação contínua da violência Doméstica, sexual e outras violências.	2
	Oferecer 18 mil atendimentos em transporte de urgência e emergência de qualidade com eficiência e Segurança.	
	Construção da sede do CAPS II e CAPS AD	0
	Ampliar o nº de atendimentos em exames oftalmológicos para 6,65 mil usuários/ano . (PMS - ANEXO I)	
	Implementar Programa voltado à Saúde do cidadão com mais de 60 anos	1
	Disponibilizar 02 leitos de saúde mental expandidos em hospital geral	2
	Ampliar o nº de procedimentos realizados via consórcio intermunicipal de Saúde	
	Manutenção e aprimoramento das atividades administrativas do Hospital Municipal	1
	Manter o percentual baixo de gravidez na Adolescência abaixo de 18%	0,00
	Aquisição de 01 ambulância especializada para portadores de necessidades especiais. (PMS)	1
	Aumentar o número de atendimentos para 1,64 mil usuários/ano. Aumentar o nº de cura de pacientes/ano (PMS -ANEXO I)	
	Aumentar a proporção de registro de óbitos com causa básica definida para 80% dos casos.	0,00
	Reduzir a mortalidade materna	0
	Construção da Sede do Serviço de Planejamento Familiar e Saúde da Mulher	0
	Construção da sede administrativa do Transporte Sanitário	0
	Aumentar o nº de exames realizados para 123.000 procedimentos/ano	45.000
	Manutenção e aprimoramento do Serviço de Planejamento Familiar	1
	Implantação de 10 leitos de Unidade de Tratamento Intensivo UTI adulto e 10 leitos de UTI neonatal.	5
	Ampliar o Centro de Diagnóstico por Imagem - CDI	
	Participação em Consórcio Intermunicipal de Saúde	1
	Aquisição de uma UTI móvel equipada	0
	Atingir o nº de 26.000 procedimentos/ano no CDI.	
	Reduzir a mortalidade infantil para a taxa de 11/1.000	0,00
	Ampliar a razão de exames de mamografia em mulheres de 50 a 69 anos de idade para 0,33. (coap e 90AC 19)	0,33
	Aquisição e implantação de Tomógrafo	0
	Oferecer 2.000 atendimentos para tratamento Fora do Domicílio - TFD, com crescimento de 5% ano.	250
	Oferecer atendimento hospitalar para 55,05 mil usuários/ano	
	Aumentar o número de internações cirúrgicas de média complexidade na população residente em 20% do total.	
Ampliar a capacidade de atendimento do Hospital Municipal Dr. Joaquim Brochado e Cirurgias.		
Implantação do Centro de Especialidades Odontológicas - CEO	0	
Atendimento de 1.500 usuários/ano no CEO		
Capacitar 100% dos servidores para atendimento Humanizado;	50,00	
Capacitar 100% dos profissionais médicos e de enfermagem para melhorar o acompanhamento médico e de enfermagem dos pacientes nos espaços de observação do PA e HMU.	50,00	
Contratar 06 padiroleiros para o HMU E PA	4	

	Equipe de Regulação de leitos funcionando 24h nos 7 dias da semana.	1
	manutenção de 2 servidores capacitados na portaria do PA em tempo integral	2
	Manutenção e Reestruturação do Laboratório de análises clínicas	
303 - Suporte Profilático e Terapêutico	Atender 55 mil usuários na farmácia básica	66.000
	Ampliar rede de assistência farmacêutica com aquisição de novos equipamentos.	10.000,00
304 - Vigilância Sanitária	Realizar os seis grupos de ações considerados necessários para a VISA	6
305 - Vigilância Epidemiológica	Manter as 02 unidades de Saúde com serviço de notificação contínua da violência Doméstica, sexual e outras violências.	2
	Manter no mínimo em 30% a proporção de análises realizadas em amostras de água para consumo humano, quanto aos parâmetros coliformes totais, cloro residual livre e turbidez.	30,00
	Alcançar 95% de cobertura vacinal.	95,00
	Alcançar 80% de cobertura vacinal na população acima dos 60 anos.	82,00
	Construção de sede da Farmácia de Minas.	0
	Redução em 30% dos casos de Dengue	
	Realizar pelo menos 3 testes de sífilis por gestante/ano.	90,00
	Alcançar 95% de cobertura das vacinais adequadas do calendário básico de vacinação da criança no Município.	95,00
	Manter o percentual baixo de gravidez na Adolescência abaixo de 18%	0,00
	Aumentar a proporção de cura nas coortes de casos novos de tuberculose pulmonar bacilífera no Município para 75,00%.	100,00
	Reduzir para 0 a incidência de sífilis congênita em menores de 1 ano de idade.	0
	Aumentar o número de atendimentos para 1.64 mil usuários/ano. Aumentar o n° de cura de pacientes/ano (PMS -ANEXO I)	
	Aumentar a proporção de registro de óbitos com causa básica definida para 80% dos casos.	0,00
	Investigar 100% dos óbitos maternos.	80,00
	Encerrar 80% ou mais das doenças compulsórias imediatas registradas no Sistema de Informações sobre Agravos de Notificação (Sinan), em até 60 dias a partir da data de notificação.	82,00
	Investigar pelo menos 90% dos óbitos em mulheres em idade fértil (MIF)	90,00
	Implantar no Município serviço de notificação de casos de doenças ou agravos relacionados ao trabalho	
	Reduzir para zero o número absoluto de óbitos por leishmaniose visceral.	0
	Investigar 100% dos óbitos infantis e fetais	90,00
	Garantir a vacinação antirrábica para 80% dos cães na campanha	80,00
	Realizar visitas domiciliares em 3 ciclos com 80% de imóveis visitados.	3
	manter em zero o número de casos autóctones de malária	0
	Garantir a realização de exames anti-HIV em 100% dos casos novos de tuberculose.	100,00
	Reduzir a incidência de AIDS em menores de 5 anos para 02 casos por ano.	0
	Garantir pelo menos 3 testes de sífilis por gestantes usuárias do SUS municipal, segundo o protocolo de pré-natal proposto pela Rede Cegonha.	100,00
	Manter próximo de zero o número de casos novos de sífilis congênita em menores de um ano de idade	0
	Aumentar para 80% a proporção de cura nas coortes de casos novos de hanseníase no Município.	100,00
	Garantir exames de 85% dos contatos intradomiciliares de casos novos de hanseníase.	85,00
	Construção da Sede do CTA e SAE	0
	Manutenção do serviço de referência para tratamento da Hanseníase, Leishmaniose e Tuberculose	1
	Manter e aprimorar os registros no SINAN - Sistema de Informações sobre Agravos de Notificações	1
	Intensificar a castração de Cães e Gatos	130

Demonstrativo da Programação de Despesas com Saúde por Subfunção, Natureza e Fonte										
Subfunções da Saúde	Natureza da Despesa	Recursos ordinários - Fonte Livre (R\$)	Receita de impostos e de transferência de impostos (receita própria - R\$)	Transferências de fundos à Fundo de Recursos do SUS, provenientes do Governo Federal (R\$)	Transferências de fundos ao Fundo de Recursos do SUS, provenientes do Governo Estadual (R\$)	Transferências de convênios destinados à Saúde (R\$)	Operações de Crédito vinculadas à Saúde (R\$)	Royalties do petróleo destinados à Saúde (R\$)	Outros recursos destinados à Saúde (R\$)	Total(R\$)
0 - Informações Complementares	Corrente	N/A	N/A	N/A	N/A	N/A	N/A	N/A	432.000,00	432.000,00
	Capital	N/A	N/A	N/A	N/A	N/A	N/A	N/A	1.200.000,00	1.200.000,00
122 - Administração Geral	Corrente	N/A	15.590.569,80	N/A	112.000,00	N/A	N/A	N/A	N/A	15.702.569,80
	Capital	N/A	100.000,00	66.200,00	N/A	N/A	N/A	N/A	N/A	166.200,00
301 - Atenção Básica	Corrente	N/A	11.393.006,00	8.781.952,40	150.000,00	200.000,00	N/A	N/A	N/A	20.524.958,40
	Capital	N/A	N/A	650.001,00	100.000,00	N/A	N/A	N/A	N/A	750.001,00
302 - Assistência Hospitalar e Ambulatorial	Corrente	N/A	44.621.587,07	16.958.783,00	380.000,00	140.000,00	N/A	N/A	N/A	62.100.370,07
	Capital	N/A	302.000,00	1.130.000,00	640.000,00	N/A	N/A	N/A	N/A	2.072.000,00
303 - Suporte Profilático e Terapêutico	Corrente	N/A	760.201,00	512.000,00	234.000,00	N/A	N/A	N/A	N/A	1.506.201,00
	Capital	N/A	50.000,00	N/A	N/A	N/A	N/A	N/A	N/A	50.000,00
304 - Vigilância Sanitária	Corrente	N/A	449.281,00	43.004,00	N/A	N/A	N/A	N/A	N/A	492.285,00
	Capital	N/A	55.000,00	N/A	55.000,00	N/A	N/A	N/A	N/A	110.000,00
305 - Vigilância Epidemiológica	Corrente	N/A	2.991.162,00	1.076.242,00	40.000,00	N/A	N/A	N/A	N/A	4.107.404,00
	Capital	N/A	210.000,00	50.001,00	1.000,00	N/A	N/A	N/A	N/A	261.001,00
306 - Alimentação e Nutrição	Corrente	N/A	N/A	N/A	N/A	N/A	N/A	N/A	N/A	N/A
	Capital	N/A	N/A	N/A	N/A	N/A	N/A	N/A	N/A	N/A

Fonte: DIGISUS Gestor - Módulo Planejamento (DIGISUSGMP) - Consulta Online

Data da consulta: 19/04/2022.

- Análises e Considerações sobre Programação Anual de Saúde - PAS

É importante ressaltar que muitos dados acima ficaram sem apuração, tendo em vista a impossibilidade de apurar a meta neste período.

8. Indicadores de Pactuação Interfederativa

N	Indicador	Tipo	Meta ano 2021	Resultado do Quadrimestre	% alcançada da meta	Unidade de Medida
1	Mortalidade prematura (de 30 a 69 anos) pelo conjunto das 4 principais DCNT (doenças do aparelho circulatório, câncer, diabetes e doenças respiratórias crônicas)	U	95	<input checked="" type="checkbox"/> Sem Apuração		Número
2	Proporção de óbitos de mulheres em idade fértil (10 a 49 anos) investigados.	E	100,00	100,00	0	Percentual
3	Proporção de registro de óbitos com causa básica definida	U	85,00	<input checked="" type="checkbox"/> Sem Apuração		Percentual
4	Proporção de vacinas selecionadas do Calendário Nacional de Vacinação para crianças menores de dois anos de idade - Pentavalente 3ª dose, Pneumocócica 10-valente 2ª dose, Poliomielite 3ª dose e Tríplex viral 1ª dose - com cobertura vacinal preconizada	U	100,00	100,00	0	Percentual
5	Proporção de casos de doenças de notificação compulsória imediata (DNCI) encerrados em até 60 dias após notificação.	U	50,00	80,00	0	Percentual
6	Proporção de cura dos casos novos de hanseníase diagnosticados nos anos das coortes	U	85,00	100,00	0	Percentual
7	Número de Casos Autóctones de Malária	E	-	-	0	Número
8	Número de casos novos de sífilis congênita em menores de um ano de idade	U	2	0	0	Número
9	Número de casos novos de aids em menores de 5 anos.	U	0	<input checked="" type="checkbox"/> Sem Apuração		Número
10	Proporção de análises realizadas em amostras de água para consumo humano quanto aos parâmetros coliformes totais, cloro residual livre e turbidez	U	42,00	30,00	0	Percentual
11	Razão de exames citopatológicos do colo do útero em mulheres de 25 a 64 anos na população residente de determinado local e a população da mesma faixa etária	U	25,00	25,00	0	Razão
12	Razão de exames de mamografia de rastreamento realizados em mulheres de 50 a 69 anos na população residente de determinado local e população da mesma faixa etária.	U	30,00	30,00	0	Razão
13	Proporção de parto normal no Sistema Único de Saúde e na Saúde Suplementar	U	30,00	<input checked="" type="checkbox"/> Sem Apuração		Percentual
14	Proporção de gravidez na adolescência entre as faixas etárias 10 a 19 anos	U	11,00	<input checked="" type="checkbox"/> Sem Apuração		Percentual
15	Taxa de mortalidade infantil	U	13	1	0	Número
16	Número de óbitos maternos em determinado período e local de residência	U	1	0	0	Número
17	Cobertura populacional estimada pelas equipes de Atenção Básica	U	85,00	54,00	0	Percentual
18	Cobertura de acompanhamento das condicionalidades de Saúde do Programa Bolsa Família (PBF)	U	76,00	<input checked="" type="checkbox"/> Sem Apuração		Percentual
19	Cobertura populacional estimada de saúde bucal na atenção básica	U	20,00	16,00	0	Percentual
21	Ações de matriciamento sistemático realizadas por CAPS com equipes de Atenção Básica	E	20,00	18,00	0	Percentual
22	Número de ciclos que atingiram mínimo de 80% de cobertura de imóveis visitados para controle vetorial da dengue	U	40	<input checked="" type="checkbox"/> Sem Apuração		Número
23	Proporção de preenchimento do campo ocupação nas notificações de agravos relacionados ao trabalho.	U	95,00	<input checked="" type="checkbox"/> Sem Apuração		Percentual

Fonte: DIGISUS Gestor - Módulo Planejamento (DIGISUSGMP) - Consulta Online

Data da consulta: 19/04/2022.

- Análises e Considerações sobre Indicadores de Pactuação Interfederativa

É importante ressaltar que muitos indicadores não foram possíveis apurar.

9. Execução Orçamentária e Financeira

9.1. Execução da programação por fonte, subfunção e natureza da despesa

Despesa Total em Saúde por Fonte e Subfunção
Não há dados para o período informado

Fonte: Sistema de Informações sobre Orçamentos Públicos em Saúde (SIOPS)

Data da consulta: 16/02/2022.

9.2. Indicadores financeiros

Não há informações cadastradas para o período da Indicadores financeiros.

9.3. Relatório Resumido da Execução Orçamentária (RREO)

Não há informações cadastradas para o período da Relatório Resumido da Execução Orçamentária (RREO).

9.4. Covid-19 Repasse União

Quadro demonstrativo da transferência de recursos advindos da união para a aplicação no enfrentamento da situação de emergência de saúde pública de importância nacional - Coronavírus (COVID-19)			
Descrição do recurso	SALDO DO RECURSO DO EXERCÍCIO ANTERIOR (31/12/2020)	RECURSOS DIRECIONADOS NO EXERCÍCIO ATUAL ATÉ O BIMESTRE	SALDO TOTAL
Recursos advindos da transferência da União repassados pelo FNS conf. Portarias específicas nos blocos de manutenção e estruturação para a aplicação no enfrentamento da situação de emergência de saúde pública de importância nacional - Coronavírus (COVID-19)	0,00	0,00	0,00
Recursos advindos da transferência da União repassados pelo FNS nos blocos de manutenção e estruturação não específicas para a aplicação no enfrentamento da situação de emergência de saúde pública de importância nacional - Coronavírus (COVID-19)	0,00	0,00	0,00
Recursos advindos de transposição de saldos financeiros de exercícios anteriores provenientes de repasses federais do FNS aos fundos de saúde dos estados, DF e municípios conf. LC 172/2020.	0,00	0,00	0,00
Recursos advindos da União, na forma de auxílio financeiro, aos Estados, ao Distrito Federal e aos Municípios, no exercício de 2020, e em ações de enfrentamento ao Coronavírus SARS-CoV-2 (Covid-19). Conforme LC 173/2020	0,00	0,00	0,00
Recursos advindos da União, na forma de prestação de apoio financeiro pela União aos entes federativos que recebem recursos do Fundo de Participação dos Estados - FPE e do Fundo de Participação dos Municípios - FPM, com o objetivo de mitigar as dificuldades financeiras decorrentes do estado de calamidade pública reconhecido pelo Decreto Legislativo nº 6, de 20 de março de 2020, e da emergência de saúde pública de importância internacional decorrente do coronavírus (Covid-19). MP 938/2020	0,00	0,00	0,00
Outros recursos advindos de transferências da União	0,00	0,00	0,00
Total de recursos advindos de transferência da união para enfrentamento da Emergência em Saúde Pública de Importância Nacional - CORONAVIRUS (COVID-19)	0,00	0,00	0,00

Despesas decorrentes do enfrentamento da situação de emergência de saúde pública de importância nacional Coronavírus (COVID-19)			
Descrição das Subfunções/Despesas	Despesas Empenhadas	Despesas Liquidadas	Despesas Pagas
Administração Geral	0,00	0,00	0,00
Atenção Básica	0,00	0,00	0,00
Assistência Hospitalar e Ambulatorial	0,00	0,00	0,00
Suporte profilático e terapêutico	0,00	0,00	0,00
Vigilância Sanitária	0,00	0,00	0,00
Vigilância Epidemiológica	0,00	0,00	0,00
Alimentação e Nutrição	0,00	0,00	0,00
Informações Complementares	0,00	0,00	0,00
Total	0,00	0,00	0,00

CONTROLE DA EXECUÇÃO DE RESTOS A PAGAR COVID-19

Descrição das Subfunções/Despesas	Inscrição em 2021 - Restos a pagar processados (a)	Inscrição em 2021 - Restos a pagar não processados (b)	Inscrição em 2021 - Saldo total (c) = a+b	Inscrição em 2020 - RPs processados (a)	Inscrição em 2020 - RPs não processados (b)	Inscrição em 2020 - Saldo total (c) = a+b	Execução de RPs inscritos em 2020 - RPs processados Pago (d)	Execução de RPs inscritos em 2020 - RPs processados Cancelado (e)	Execução de RPs inscritos em 2020 - RPs não processados - Liquidado* (f)	Execução de RPs inscritos em 2020 - RPs não processados - Pago (g)	Execução de RPs inscritos em 2020 - RPs não processados - Cancelado (h)	Saldo até o bimestre - RPs processados i= (a - d - e)	Saldo até o bimestre - RPs não processados j= (b - f - g - h)	Saldo até o bimestre - Saldo Total k= (i + j)
Administração Geral	0,00	0,00	0,00	0,00	0,00	0,00	0,00	0,00	0,00	0,00	0,00	0,00	0,00	0,00
Atenção Básica	0,00	0,00	0,00	0,00	0,00	0,00	0,00	0,00	0,00	0,00	0,00	0,00	0,00	0,00
Assistência Hospitalar e Ambulatorial	0,00	0,00	0,00	0,00	0,00	0,00	0,00	0,00	0,00	0,00	0,00	0,00	0,00	0,00
Suporte profilático e terapêutico	0,00	0,00	0,00	0,00	0,00	0,00	0,00	0,00	0,00	0,00	0,00	0,00	0,00	0,00
Vigilância Sanitária	0,00	0,00	0,00	0,00	0,00	0,00	0,00	0,00	0,00	0,00	0,00	0,00	0,00	0,00
Vigilância Epidemiológica	0,00	0,00	0,00	0,00	0,00	0,00	0,00	0,00	0,00	0,00	0,00	0,00	0,00	0,00
Alimentação e Nutrição	0,00	0,00	0,00	0,00	0,00	0,00	0,00	0,00	0,00	0,00	0,00	0,00	0,00	0,00
Informações Complementares	0,00	0,00	0,00	0,00	0,00	0,00	0,00	0,00	0,00	0,00	0,00	0,00	0,00	0,00
Total	0,00	0,00	0,00	0,00	0,00	0,00	0,00	0,00	0,00	0,00	0,00	0,00	0,00	0,00

Gerado em 16/02/2022 16:25:41

Fonte: Sistema de Informações sobre Orçamentos Públicos em Saúde (SIOPS)

9.5. Covid-19 Recursos Próprios

Quadro demonstrativo da aplicação de recursos próprios no enfrentamento da situação de emergência de saúde pública de importância nacional - Coronavírus (COVID-19)			
Descrição do recurso	SALDO DO RECURSO DO EXERCÍCIO ANTERIOR (31/12/2020)	RECURSOS DIRECIONADOS NO EXERCÍCIO ATUAL ATÉ O BIMESTRE	SALDO TOTAL
Recursos próprios a serem aplicados no enfrentamento da emergência de saúde - nacional - Coronavírus (COVID-19)	0,00	0,00	0,00
Total	0,00	0,00	0,00

Despesas decorrentes do enfrentamento da situação de emergência de saúde pública de importância nacional Coronavírus (COVID-19)			
Descrição das Subfunções/Despesas	Despesas Empenhadas	Despesas Liquidadas	Despesas Pagas
Administração Geral	0,00	0,00	0,00
Atenção Básica	0,00	0,00	0,00
Assistência Hospitalar e Ambulatorial	0,00	0,00	0,00
Suporte profilático e terapêutico	0,00	0,00	0,00
Vigilância Sanitária	0,00	0,00	0,00
Vigilância Epidemiológica	0,00	0,00	0,00
Alimentação e Nutrição	0,00	0,00	0,00
Informações Complementares	0,00	0,00	0,00
Total	0,00	0,00	0,00

CONTROLE DA EXECUÇÃO DE RESTOS A PAGAR COVID-19														
Descrição das Subfunções/Despesas	Inscrição em 2021 - Restos a pagar processados (a)	Inscrição em 2021 - Restos a pagar não processados (b)	Inscrição em 2021 - Saldo total (c) = a+b	Inscrição em 2020 - RPs processados (a)	Inscrição em 2020 - RPs não processados (b)	Inscrição em 2020 - Saldo total (c) = a+b	Execução de RPs inscritos em 2020 - RPs processados Pago (d)	Execução de RPs inscritos em 2020 - RPs processados Cancelado (e)	Execução de RPs inscritos em 2020 - RPs não processados - Liquidado* (f)	Execução de RPs inscritos em 2020 - RPs não processados - Pago (g)	Execução de RPs inscritos em 2020 - RPs não processados - Cancelado (h)	Saldo até o bimestre - RPs processados i= (a - d - e)	Saldo até o bimestre - RPs não processados j= (b - f - g - h)	Saldo até o bimestre - Saldo Total k= (i + j)
Administração Geral	0,00	0,00	0,00	0,00	0,00	0,00	0,00	0,00	0,00	0,00	0,00	0,00	0,00	0,00
Atenção Básica	0,00	0,00	0,00	0,00	0,00	0,00	0,00	0,00	0,00	0,00	0,00	0,00	0,00	0,00

Assistência Hospitalar e Ambulatorial	0,00	0,00	0,00	0,00	0,00	0,00	0,00	0,00	0,00	0,00	0,00	0,00	0,00	0,00
Suporte profilático e terapêutico	0,00	0,00	0,00	0,00	0,00	0,00	0,00	0,00	0,00	0,00	0,00	0,00	0,00	0,00
Vigilância Sanitária	0,00	0,00	0,00	0,00	0,00	0,00	0,00	0,00	0,00	0,00	0,00	0,00	0,00	0,00
Vigilância Epidemiológica	0,00	0,00	0,00	0,00	0,00	0,00	0,00	0,00	0,00	0,00	0,00	0,00	0,00	0,00
Alimentação e Nutrição	0,00	0,00	0,00	0,00	0,00	0,00	0,00	0,00	0,00	0,00	0,00	0,00	0,00	0,00
Informações Complementares	0,00	0,00	0,00	0,00	0,00	0,00	0,00	0,00	0,00	0,00	0,00	0,00	0,00	0,00
Total	0,00	0,00	0,00	0,00	0,00	0,00	0,00	0,00	0,00	0,00	0,00	0,00	0,00	0,00

Gerado em 16/02/2022 16:25:38

Fonte: Sistema de Informações sobre Orçamentos Públicos em Saúde (SIOPS)

9.6. Covid-19 Repasse Estadual

Quadro demonstrativo da transferência de recursos advindos do estado para a aplicação no enfrentamento da situação de emergência de saúde pública de importância nacional - Coronavírus (COVID-19)			
Descrição do recurso	SALDO DO RECURSO DO EXERCÍCIO ANTERIOR (31/12/2020)	RECURSOS DIRECIONADOS NO EXERCÍCIO ATUAL ATÉ O BIMESTRE	SALDO TOTAL
Recursos de transferências do estado para enfrentamento da situação de emergência de saúde pública de importância nacional - Coronavírus (COVID-19)	0,00	0,00	0,00
Total	0,00	0,00	0,00

Despesas decorrentes do enfrentamento da situação de emergência de saúde pública de importância nacional Coronavírus (COVID-19)			
Descrição das Subfunções/Despesas	Despesas Empenhadas	Despesas Liquidadas	Despesas Pagas
Administração Geral	0,00	0,00	0,00
Atenção Básica	0,00	0,00	0,00
Assistência Hospitalar e Ambulatorial	0,00	0,00	0,00
Suporte profilático e terapêutico	0,00	0,00	0,00
Vigilância Sanitária	0,00	0,00	0,00
Vigilância Epidemiológica	0,00	0,00	0,00
Alimentação e Nutrição	0,00	0,00	0,00
Informações Complementares	0,00	0,00	0,00
Total	0,00	0,00	0,00

CONTROLE DA EXECUÇÃO DE RESTOS A PAGAR COVID-19														
Descrição das Subfunções/Despesas	Inscrição em 2021 - Restos a pagar processados (a)	Inscrição em 2021 - Restos a pagar não processados (b)	Inscrição em 2021 - Saldo total (c) = a+b	Inscrição em 2020 - RPs processados (a)	Inscrição em 2020 - RPs não processados (b)	Inscrição em 2020 - Saldo total (c) = a+b	Execução de RPs inscritos em 2020 - RPs processados Pago (d)	Execução de RPs inscritos em 2020 - RPs Cancelado (e)	Execução de RPs inscritos em 2020 - RPs não Liquidado* (f)	Execução de RPs inscritos em 2020 - RPs não processados - Pago (g)	Execução de RPs inscritos em 2020 - RPs não processados - Cancelado (h)	Saldo até o bimestre - RPs processados i= (a - d - e)	Saldo até o bimestre - RPs não processados j= (b - f - g - h)	Saldo até o bimestre - Saldo Total k= (i + j)
Administração Geral	0,00	0,00	0,00	0,00	0,00	0,00	0,00	0,00	0,00	0,00	0,00	0,00	0,00	0,00
Atenção Básica	0,00	0,00	0,00	0,00	0,00	0,00	0,00	0,00	0,00	0,00	0,00	0,00	0,00	0,00
Assistência Hospitalar e Ambulatorial	0,00	0,00	0,00	0,00	0,00	0,00	0,00	0,00	0,00	0,00	0,00	0,00	0,00	0,00
Suporte profilático e terapêutico	0,00	0,00	0,00	0,00	0,00	0,00	0,00	0,00	0,00	0,00	0,00	0,00	0,00	0,00
Vigilância Sanitária	0,00	0,00	0,00	0,00	0,00	0,00	0,00	0,00	0,00	0,00	0,00	0,00	0,00	0,00
Vigilância Epidemiológica	0,00	0,00	0,00	0,00	0,00	0,00	0,00	0,00	0,00	0,00	0,00	0,00	0,00	0,00
Alimentação e Nutrição	0,00	0,00	0,00	0,00	0,00	0,00	0,00	0,00	0,00	0,00	0,00	0,00	0,00	0,00

Informações Complementares	0,00	0,00	0,00	0,00	0,00	0,00	0,00	0,00	0,00	0,00	0,00	0,00	0,00	0,00
Total	0,00	0,00	0,00	0,00	0,00	0,00	0,00	0,00	0,00	0,00	0,00	0,00	0,00	0,00

Gerado em 16/02/2022 16:25:42

Fonte: Sistema de Informações sobre Orçamentos Públicos em Saúde (SIOPS)

- **Análises e Considerações sobre Execução Orçamentária e Financeira**

No ano de 2021, o gasto total com saúde no ano de R\$115.361.558,83. Sendo, 85.597.436,80 recurso municipal, 25.555.686,68 recurso federal e 4.208.435,35 recurso estadual.

10. Auditorias

Não há informações cadastradas para o período das Auditorias.

Fonte: Sistema Nacional de Auditoria do SUS (SISAUD-SUS)

Data da consulta: 19/04/2022.

Outras Auditorias

Fonte: DIGISUS Gestor - Módulo Planejamento (DIGISUSGMP) - Consulta Online

Data da consulta: 19/04/2022.

- **Análises e Considerações sobre Auditorias**

Não foram realizadas auditorias no período de Setembro/dezembro de 2021.

11. Análises e Considerações Gerais

O 3º RDQA 2021 é apresentando na Câmara Municipal com ampla participação popular.

Com a implantação e padronização dos instrumentos de Gestão, espera-se que tanto o cidadão em geral como conselheiros municipais de saúde e técnicos da gestão de saúde tenham em mãos, dados fidedígnos e de maior precisão. Com isto, esses instrumentos poderão ser importantes ferramentas para a elaboração e execução de políticas públicas de saúde.

DENISE APARECIDA DE OLIVEIRA
Secretário(a) de Saúde
UNAÍ/MG, 2021

Parecer do Conselho de Saúde

Identificação

- Considerações:
O Conselho Municipal de Saúde está de acordo com os dados expostos acima.

Introdução

- Considerações:
O Conselho Municipal de Saúde está de acordo com os dados expostos acima.

Dados Demográficos e de Morbimortalidade

- Considerações:
O Conselho Municipal de Saúde está de acordo com os dados expostos acima.

Dados da Produção de Serviços no SUS

- Considerações:
O Conselho Municipal de Saúde está de acordo com os dados expostos acima.

Rede Física Prestadora de Serviços ao SUS

- Considerações:
O Conselho está de acordo com as manifestações acima.

Profissionais de Saúde Trabalhando no SUS

- Considerações:
O Conselho Municipal de Saúde está de acordo com os dados expostos acima.

Programação Anual de Saúde - PAS

- Considerações:
O Conselho Municipal de Saúde está de acordo com os dados expostos acima.

Indicadores de Pactuação Interfederativa

- Considerações:
O Conselho Municipal de Saúde está de acordo com os dados expostos acima.

Execução Orçamentária e Financeira

- Considerações:
O Conselho Municipal de Saúde está de acordo com os dados expostos acima.

Auditorias

- Considerações:
O Conselho Municipal de Saúde está de acordo com os dados expostos acima.

Análises e Considerações Gerais

- Parecer do Conselho de Saúde:
O Conselho Municipal de Saúde está de acordo com os dados expostos acima.

Status do Parecer: Avaliado

UNAÍ/MG, 19 de Abril de 2022

Conselho Municipal de Saúde de Unai



PREFEITURA MUNICIPAL DE UNAI
Secretaria Municipal de Saúde
Rua Calixto Martins de Melo 249, B.Centro – Unaí MG
CNPJ: 18.125.161/0001-77

ANEXO QUANTITATIVO DOS RELATÓRIOS DETALHADO DO QUADRIMESTRE ANTERIOR

**TERCEIRO QUADRIMESTRE – 2021
(Setembro/Outubro/Novembro/Dezembro)**



PREFEITURA MUNICIPAL DE UNAÍ
Secretaria Municipal de Saúde
Rua Calixto Martins de Melo 249, B.Centro – Unaí MG
CNPJ: 18.125.161/0001-77

Este relatório é um anexo do relatório de gestão quadrimestral e anual que são produzidos por meio do sistema DIGISUS, portanto, deve ser analisado juntamente com o relatório produzido pelo sistema e ainda considerando outros instrumentos de gestão, como o Plano Municipal de Saúde, Programação Anual de Saúde e Pacto Interfederativo.

Trata-se de dados minimamente tratados, meramente uma tabulação quantitativa, sem uma análise qualitativa desses serviços. Não obstante, são dados suficientes para se ter uma visão da produção do SUS no Município de Unaí. Produção que vem melhorando a cada quadrimestre, graças ao esforço de um grande número de profissionais distribuídos nas diversas áreas da Secretaria Municipal de Saúde.

Este relatório é um adendo esclarecedor dos relatórios produzidos pelo sistema oficial DIGISUS, portanto, resultado de um controle social vigilante e de um sistema governamental em busca de uma melhor prestação de serviços à população, e também, visa tornar transparente a aplicação dos recursos públicos destinados à saúde.

O RDQA do 3º quadrimestre de 2021 foi apresentado em 11 de maio de 2022 no Plenário da Câmara Municipal.



1 – RELATÓRIOS DAS AÇÕES REALIZADAS

1.1 – Atenção Primária em Saúde

1.1.1 – ESF (Estratégia de saúde da família)

	Setembro	Outubro	Novembro	Dezembro	TOTAL
Nº PACIENTES GRUPO DE HIPERDIA	00	57	240	173	470
Nº PACIENTES GRUPO DE TABAGISMO	-	-	-	-	-
Nº PACIENTES GRUPO DE ATIVIDADE FÍSICA CORPORAL	00	249	654	1621	2524
Nº TESTE PEZINHO REALIZADOS	79	77	86	78	320
Nº CONSULTAS MÉDICAS	4002	3967	4679	3887	16535
Nº CONSULTA MÉDICA PRÉ NATAL	308	108	199	215	830
Nº ATENDIMENTO MÉDICO Á DOMICÍLIO	294	63	75	70	502
Nº PROCEDIMENTOS REALIZADOS NA UNIDADE (CURATIVO,AFERIÇÃO PA,GLICEMIA,NEBULIZAÇÃO,RETIRADA DE PONTO, ETC.)	11288	9852	11016	10681	42085
Nº VISITA DO ACS Á DOMICÍLIO	16359	16866	17653	15600	66478
Nº COLETA CITOPATOLÓGICO	193	763	370	289	1566
Nº TESTAGEM REALIZADAS (HIV,SÍFILIS,HEP.B,HEP.C)	422	361	683	469	1935
Nº IMUNIZAÇÃO	2894	3992	5902	4838	17626
Nº CATETERISMO VISICAL (NA ESF E A DOMICÍLIO)	57	63	56	58	234
Nº ATENDIMENTO PSICOLÓGICO/ FONOAUDIOLÓGICO	299	316	302	208	11258
Nº ATENDIMENTO DE NÍVEL SUPERIOR (FISIOTERAPEUTA,ENFERMEIRO,MÉDICO)	4940	5381	5994	5973	22230
Nº DE LIBERAÇÃO CILINDRO OXIGÊNIO P/ USO DOMICILIAR 10 M ³	295	270	316	362	1243
Nº DE INSUMOS LIBERADOS P/ PACIENTES (FRALDAS,DIETAS,SONDAS,MATERIAIS DE USO P/ CURATIVO)	4135	4065	3678	4478	16356



PREFEITURA MUNICIPAL DE UNAI
Secretaria Municipal de Saúde
Rua Calixto Martins de Melo 249, B.Centro – Unaí MG
CNPJ: 18.125.161/0001-77

1.1.2 – Saúde Bucal

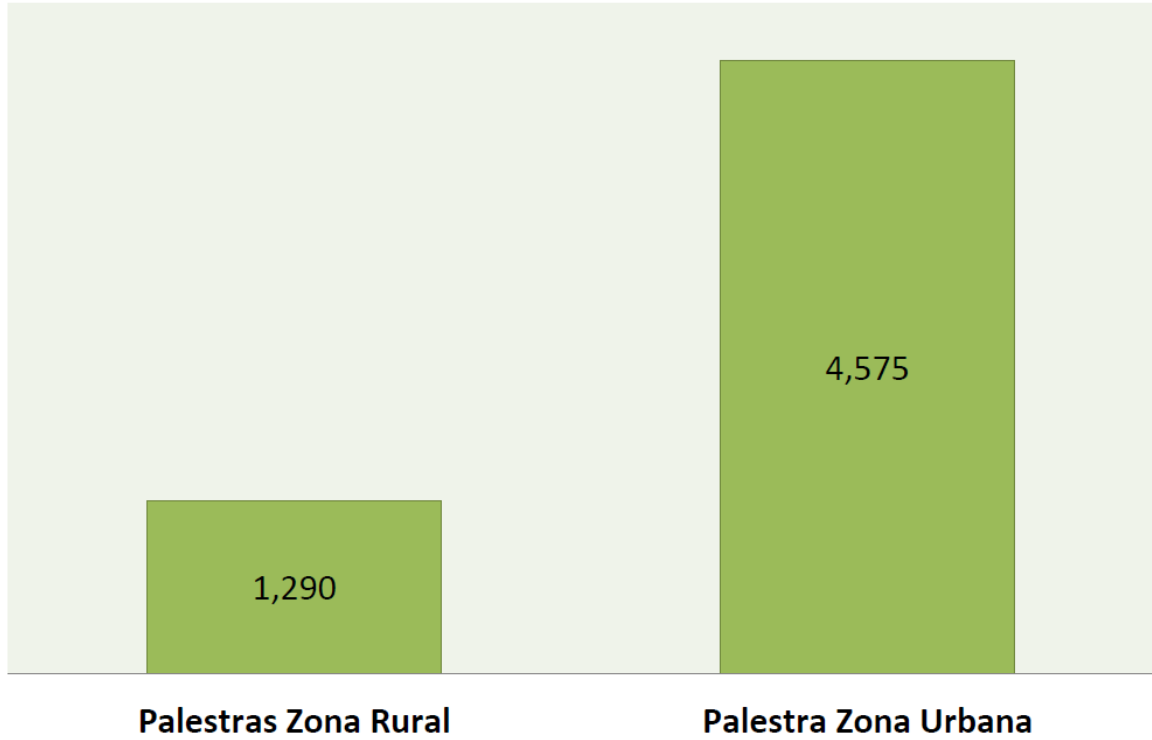
	1º RDQA 2021	2º RDQA 2021	3º RDQA 2021	TOTAL
Aplicação Selante	0	234	47	281
Aplicação Flúor	1	116	128	245
Atend/Urgência	37	1.587	1.429	3.053
1ª Consulta	95	317	696	1.108

	1º RDQA 2021	2º RDQA 2021	3º RDQA 2021	TOTAL
Orientação	930	325	452	1.707
Restaurações	204	1.161	1.831	3.196
Exodôntias	265	840	860	1.965
Raspagens	293	739	1.770	2.802



PREFEITURA MUNICIPAL DE UNAI
Secretaria Municipal de Saúde
Rua Calixto Martins de Melo 249, B.Centro – Unaí MG
CNPJ: 18.125.161/0001-77

ANO - 2021





PREFEITURA MUNICIPAL DE UNAI
Secretaria Municipal de Saúde
Rua Calixto Martins de Melo 249, B.Centro – Unaí MG
CNPJ: 18.125.161/0001-77

1.2 – Assistência Farmacêutica

1.2.1 – Farmácia Básica

Quantidade Medicamentos	44.768
Quantidade Dispensadas	3.277.397,00
Quantidade de Dispensações	21.870



PREFEITURA MUNICIPAL DE UNAI
Secretaria Municipal de Saúde
Rua Calixto Martins de Melo 249, B.Centro – Unaí MG
CNPJ: 18.125.161/0001-77

1.3 – Gestão

1.3.1 – Regulação em Saúde

Procedimento	Quantidade	Total R\$
Exame Cardiológico	275	R\$22.237,68
Exame Gastrológico	167	R\$41.985,20
Exame Neurológico	32	R\$5.868,00
Exames	17.535	R\$327.480,92
Procedimento	Quantidade	Total R\$
RX	173	R\$9.220,54
Ressonância Magnética	299	R\$146.752,23
Tomografia	1.540	R\$472.104,17
Tomografia- Covid	4.627	R\$1.398.951,00
Ultrassonografia	1.093	R\$125.912,24



PREFEITURA MUNICIPAL DE UNAI
 Secretaria Municipal de Saúde
 Rua Calixto Martins de Melo 249, B.Centro – Unaí MG
 CNPJ: 18.125.161/0001-77

TFD	Especialidade	AJ.	Total
MAC	Oncologia, Cardiologia, Oftalmologia, Ginecologia e etc.	1.507	R\$285.540,75
Tomografia SUS	Torax, Joelho, Coca, Perna, Mão e outros	1.179	R\$134.869,07

Insumos/Materiais (Sentenças Judiciais)

Mercadoria		Quantidade	Valor R\$
Ensure (400gms)	UNID	186	R\$11.175,00
Fralda Geriátrica	UNID	22.642	R\$33.616,00
Fralda Infantil	UNID	6.355	R\$10.609,95
Isosoure	UNID	508	R\$12.053,00
Luvax Latex	CAIXA	213	R\$15.635,42



PREFEITURA MUNICIPAL DE UNAI
Secretaria Municipal de Saúde
Rua Calixto Martins de Melo 249, B.Centro – Unaí MG
CNPJ: 18.125.161/0001-77

Insumos/Materiais (Sentenças Judiciais)

Mercadoria		Quantidade	Valor R\$
Pediassure	UNID	681	R\$22.984,00
Pregomin Infantil	UNID	96	R\$9.120,00
Trophic Fiber	LTS	162	R\$8.424,00
Aptamil Pept	UNID	76	R\$4.986,50

Insumos/Materiais (Sentenças Judiciais)

Mercadoria		Quantidade	Valor R\$
Coletor de Urina	PCTE	50	R\$3.843,50
NAN Supreme 1	UNID	48	R\$2.360,00
Cloridrato de Lidocaina	UNID	400	R\$1.552,00
Neocate 400g	UNID	144	R\$18.105,84
Hydroporim Creme	UNID	4	R\$639,88



PREFEITURA MUNICIPAL DE UNAÍ
Secretaria Municipal de Saúde
Rua Calixto Martins de Melo 249, B.Centro – Unaí MG
CNPJ: 18.125.161/0001-77

Insumos/Materiais (Sentenças Judiciais)

Mercadoria		Quantidade	Valor R\$
Aptanutri 80g	UND	20	R\$898,00
NAN SL 400 g	UND	20	R\$500,00
Neo Advance	UND	60	R\$8.400,00
Sonda, N. 12,14,16	UND	8.000	R\$4.805,31
Óleo Dermoprotetro	UND	420	R\$2.112,00



PREFEITURA MUNICIPAL DE UNAI
Secretaria Municipal de Saúde
Rua Calixto Martins de Melo 249, B.Centro – Unaí MG
CNPJ: 18.125.161/0001-77

1.4 – Vigilância em Saúde

1.4.1 Vigilância Epidemiológica

Epidemiologia e Controle de Doenças

PROCEDIMENTO	3º QD
DN	406
DO	170
Partos com 7 ou mais consultas de pré- natal	306

COBERTURA VACINAL EM MENOR DE 1 ANO e 1 ANO	3º QD
BCG	60%
VIP	76%
Pentavalente	79%
Meningo C	79%
Pneumo 10	79%
Triviral	79%
Febre Amarela	75%
Rotavirus	74%
Hepatite A	73%
Varicela	76%

Cobertura vacinal Covid-19 (até 04/02/2022)

D1	D2	DU	Reforço	Pediátrica	Total aplicadas	Cobertura geral
66.024	57.021	2.411	13.498	890/12,8%	138.954	83%

- Casos de suspeitos de covid 19 notificados e digitados: 7532
- Casos positivos: 2.427
- testes realizados:
- Antígeno: 1485
- teste rápido: 1512
- PCR: 547



PREFEITURA MUNICIPAL DE UNAI
Secretaria Municipal de Saúde
Rua Calixto Martins de Melo 249, B.Centro – Unaí MG
CNPJ: 18.125.161/0001-77

NOTIFICAÇÕES	3º QD
Dengue	Em recuperação de dados de 2021
Leishmaniose Tegumentar	03
Leishmaniose Visceral	0
Animais Peçonhentos	91
Tratamento anti-rábico	46
Hepatite	05
Violência	10
Tuberculose	03
Hanseníase	03
Doença Exantemática	0
Meningite	03/sem resultado
Acidente de trabalho	12
Sífilis	25
Epizootias	04
Toxoplasmose	0



PREFEITURA MUNICIPAL DE UNAI
Secretaria Municipal de Saúde
 Rua Calixto Martins de Melo 249, B.Centro – Unaí MG
 CNPJ: 18.125.161/0001-77

1.4.2 – Vigilância Sanitária

PROCEDIMENTOS	3º QUADRIMESTRE/2021				TOTAL
	SET	OUT	NOV	DEZ	
INSPEÇÕES SANITÁRIAS	89	58	47	36	230
CADASTRO DE ESTABELECIMENTOS SUJEITOS A VISA	38	28	21	26	113
INSPEÇÃO DOS ESTABELECIMENTOS SUJEITOS A VISA	89	58	47	36	230
LICENCIAMENTO DOS ESTABELECIMENTOS SUJEITOS A VISA	79	49	33	26	187
RECEBIMENTO DE DENÚNCIAS RECLAMAÇÕES	3	1	4	4	12
CADASTRO DE SERVIÇOS DE ALIMENTAÇÃO	14	11	11	13	49
INSPEÇÃO SANITÁRIA DE SERVIÇOS DE ALIMENTAÇÃO	30	12	18	18	78
LICENCIAMENTO SANITÁRIO DE SERVIÇOS DE ALIMENTAÇÃO	30	12	12	14	68

OBS.: DADOS FORNECIDOS DE ACORDO COM RELATÓRIOS MENSIS PREENCHIDOS PELOS FISCAIS



PREFEITURA MUNICIPAL DE UNAI
Secretaria Municipal de Saúde
Rua Calixto Martins de Melo 249, B.Centro – Unaí MG
CNPJ: 18.125.161/0001-77

1.5 – Atenção Especializada

1.5.1 – Planejamento Familiar

Procedimento	Setembro	Outubro	Novembro	Dezembro	Total
Consultas Ginecológicas	178	172	95	121	566
Coleta para Prevenção de Câncer	30	29	27	30	116
Cauterização	00	01	00	01	02
Consulta Assistência Social	45	50	35	35	165
Educ. Nível Superior	30	00	26	00	56
Medicamentos (condon, pílulas, creme vaginal, comprimidos e outros)	5244	5117	6306	4483	21.147
DIU	13	08	06	06	33
Colposcopia	39	42	35	38	154
Psicologia	136	106	95	53	390
Biopsia	04	01	03	01	09
Vasectomia	06	06	06	06	24
Laqueadura Tubária	05	04	04	03	16



PREFEITURA MUNICIPAL DE UNAI
Secretaria Municipal de Saúde
 Rua Calixto Martins de Melo 249, B.Centro – Unaí MG
 CNPJ: 18.125.161/0001-77

1.5.2 – CAPS – Centro Atendimento Psicossocial

PROCEDIMENTOS REALIZADOS	SET	OUT	NOV	DEZ	Total
Acolhimento inicial	19	17	30	16	82
Atendimento familiar (individual/grupo) realizado por equipe multiprofissional.	75	98	105	90	368
Atendimento individual realizado por equipe multiprofissional	224	215	242	218	899
Atendimento em grupo realizado por equipe multiprofissional	20	08	21	14	63
Atendimento domiciliar	07	01	10	08	26
Ações de articulação de rede intra e inter setoriais	10	00	07	05	22
Ações de matriciamento da atenção básica	06	00	02	05	13
Ações de matriciamento da urgência	00	00	00	00	00
Atenção às situações de crise	02	01	00	01	04
Práticas expressivas realizadas por profissional de nível médio e nível superior.	05	09	16	05	35
Fortalecimento do protagonismo dos usuários.	14	00	07	07	28
Práticas corporais.	00	00	00	00	00
Promoção da contratualidade	13	16	13	30	72
Acolhimento diurno	00	00	00	02	02
TOTAL	395	365	453	401	1614



PREFEITURA MUNICIPAL DE UNAI
Secretaria Municipal de Saúde
 Rua Calixto Martins de Melo 249, B.Centro – Unaí MG
 CNPJ: 18.125.161/0001-77

1.5.3 – SAME

PROCEDIMENTOS	QUANTIDADE
	SETEMBRO A DEZEMBRO
TESTES	463
INSUMOS	28.784
CONSULTAS ESPECIALIZADAS	750
PORTADORES DE HIV ATENDIDOS PELO SAE	201
PACIENTES ATIVOS SICLOM (UDM) MENSAL	292
SESSÕES FISIOTERÁPICAS	4.521
SESSÕES ACUPUNTURA	349
PROCEDIMENTOS DE ENFERMAGEM	582
CONSULTAS ESPECIALIZADAS REALIZADAS	
ATENDIMENTO VIOLÊNCIA SEXUAL	00
ATENDIMENTO EXPOSIÇÃO SEXUAL	00
ATENDIMENTO DE HANSENÍASE	109
ATENDIMENTO DE TUBERCULOSE	22
ATENDIMENTO DE LEISHAMANOSE	22
ACOMPANHAMENTO IST MASCULINA/FEM	25
ATENDIMENTO HEPATITES VIRAIS	23
ATENDIMENTO ACIDENTE BIOLÓGICO	13
ATENDIMENTOS GINECOLÓGICOS A PACIENTES PORTADORAS DE HIV	-
PRÉ-NATAL PORTADORAS DE HIV	-
ATENDIMENTO PSICOLOGICO	536
TOTAL	750

MÊS	TESTAGEM			
	HIV	HBsAG	HCV	VDRL
SETEMBRO	36	35	35	31
OUTUBRO	24	24	24	22
NOVEMBRO	28	28	28	27
DEZEMBRO	36	30	22	33
TOTAL	124	117	109	113



PREFEITURA MUNICIPAL DE UNAI
Secretaria Municipal de Saúde
 Rua Calixto Martins de Melo 249, B.Centro – Unaí MG
 CNPJ: 18.125.161/0001-77

MÊS	INSUMOS		
	PRESERVATIVO MASCULINO	PRESERVATIVO FEMININO	GEL LUBRIFICANTE
SETEMBRO	5.472	150	200
OUTUBRO	4.752	300	250
NOVEMBRO	14.688	950	150
DEZEMBRO	1.872	00	00
TOTAL	26.784	1.400	600

MÊS	VIOLÊNCIA SEXUAL	EXPOSIÇÃO SEXUAL
SETEMBRO	00	00
OUTUBRO	00	00
NOVEMBRO	00	00
DEZEMBRO	00	00
TOTAL	00	00

MÊS	HANSENÍASE	TUBERCULOSE	LEISHMANIOSE
SETEMBRO	18	04	03
OUTUBRO	34	07	06
NOVEMBRO	26	06	07
DEZEMBRO	31	05	06
TOTAL	109	22	22

MÊS	HIV POSITIVOS	IST MASCULINA/ FEMININA	ACIDENTES BIOLÓGICOS	PORTADORAS DE HIV	PRÉ NATAL PORTADORAS DE HIV	HEPATITES VIRAIS
SETEMBRO	22	-	01	-	-	02
OUTUBRO	67	09	05	-	-	06
NOVEMBRO	53	07	03	-	-	06
DEZEMBRO	59	09	04	-	-	09
TOTAL	201	25	13	-	-	23

MÊS	ACUPUNTURA	FISIOTERAPIA
SETEMBRO	84	1.206
OUTUBRO	81	1.056
NOVEMBRO	99	1.216
DEZEMBRO	85	1.043
TOTAL	349	4.521



PREFEITURA MUNICIPAL DE UNAI
Secretaria Municipal de Saúde
Rua Calixto Martins de Melo 249, B.Centro – Unaí MG
CNPJ: 18.125.161/0001-77

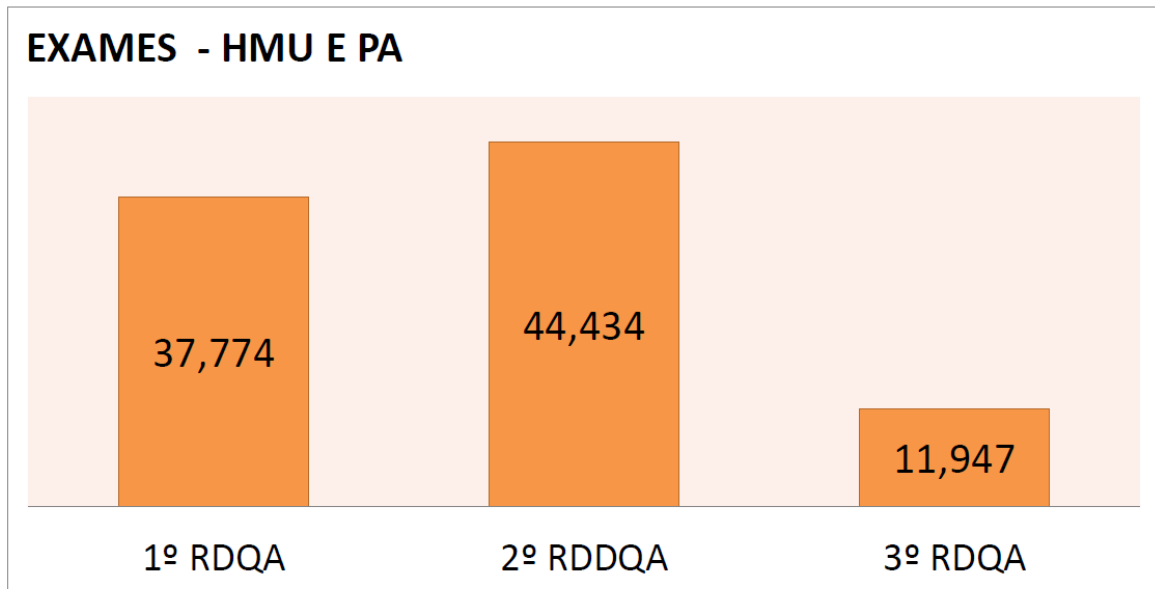
OBS.: OUTROS CASOS: TOXOPLASMOSE, MANCHAS QUE NÃO SÃO HANSENIANE, REAÇÃO DE BCG ETC...

SETEMBRO	04
OUTUBRO	06
NOVEMBRO	07
DEZEMBRO	10
TOTAL	27

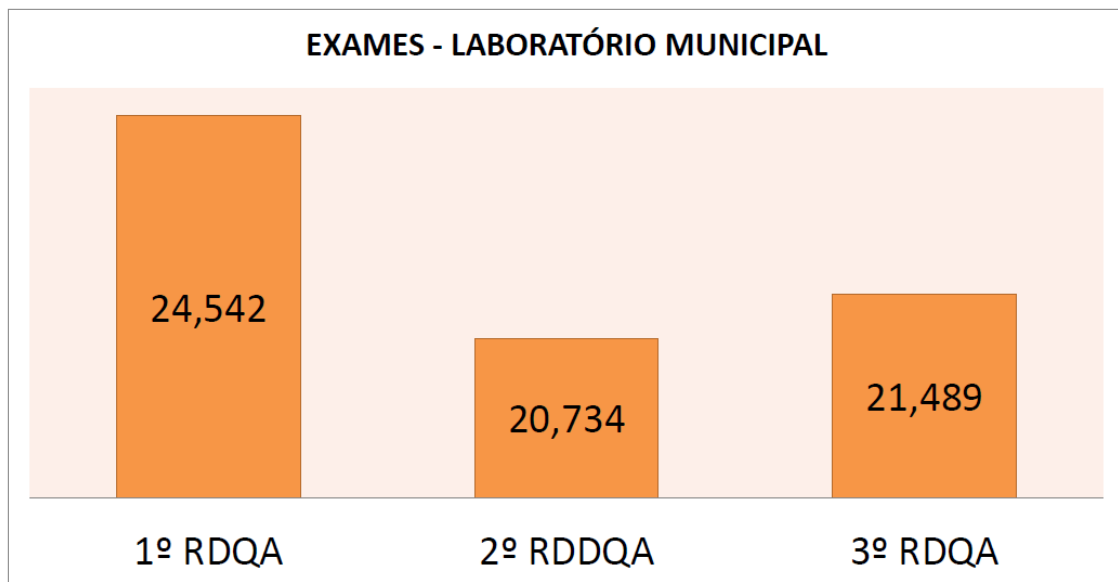


PREFEITURA MUNICIPAL DE UNAÍ
Secretaria Municipal de Saúde
Rua Calixto Martins de Melo 249, B.Centro – Unaí MG
CNPJ: 18.125.161/0001-77

5.1.4 – Laboratório Municipal



TOTAL: 94.155



TOTAL: 66.765



PREFEITURA MUNICIPAL DE UNAÍ
Secretaria Municipal de Saúde
Rua Calixto Martins de Melo 249, B.Centro – Unaí MG
CNPJ: 18.125.161/0001-77

5.1.5 – Hospital Municipal

PROCEDIMENTO	SETEMBRO	OUTUBRO	NOVEMBRO	DEZEMBRO	TOTAL
MAMOGRAFIA	-	44	81	30	155
CONSULTA NIVEL SUPERIOR ESPECIALIZADA	8.482	7.338	9.563	9.522	34.905
CONSULTAS MÉDICAS	5.945	7.080	6.867	7.962	27.854
ULTRASSONOGRRAFIA	335	378	303	513	1.529
RADIOGRAFIA	1.715	1.392	1.562	1.619	6.288
ELETROCARDIOGRAMA	35	41	41	50	167
OBSERVAÇÃO 24 HORAS	4.614	4.032	3.540	3.836	16.022
ATENDIMENTO ORTOPÉDICO PROVISÓRIO	613	455	401	345	1.814
ADMINISTRAÇÃO DE MEDICAMENTOS	5.617	7.151	9.828	7.705	30.301



PREFEITURA MUNICIPAL DE UNAI
Secretaria Municipal de Saúde
Rua Calixto Martins de Melo 249, B.Centro – Unaí MG
CNPJ: 18.125.161/0001-77

	1º RDQA 2021	2º RDQA 2021	3º RDQA 2021	TOTAL
Clínica Médica	915	1.081	868	2.864
Clínica Pediátrica	11	16	34	61
Cirurgias Eletivas	101	0	104	205
Cirurgias Urgência	246	356	354	956

	1º RDQA 2021	2º RDQA 2021	3º RDQA 2021	TOTAL
Parto Normal	67	83	57	207
Parto Cesáreo	203	302	240	745
Outras Ocorrências	36	132	95	263



PREFEITURA MUNICIPAL DE UNAI
Secretaria Municipal de Saúde
Rua Calixto Martins de Melo 249, B.Centro – Unaí MG
CNPJ: 18.125.161/0001-77

5.1.6 – Policlínica

MÊS: SETEMBRO

ESPECIALIDADE	Nº DE ATENDIMENTOS
ANGIOVASCULAR	84
CARDIOLOGIA	941
CIRURGIA GERAL	305
CLÍNICA GERAL	1441
DERMATOLOGIA	197
ENDOCRINOLOGIA	625
GASTRO	60
NEUROLOGIA	549
OFTALMOLOGIA	1222
ORTOPEDIA	755
OTORRINOLARINGOLOGIA	604
PSIQUIATRIA	624
UROLOGIA	418

MÊS: OUTUBRO

ESPECIALIDADE	Nº DE ATENDIMENTOS
ANGIOVASCULAR	104
CARDIOLOGIA	866
CIRURGIA GERAL	237
CLÍNICA GERAL	1383
DERMATOLOGIA	240
ENDOCRINOLOGIA	547
GASTRO	60
NEUROLOGIA	554
OFTALMOLOGIA	1212
ORTOPEDIA	761
OTORRINOLARINGOLOGIA	393
PSIQUIATRIA	623
UROLOGIA	390

MÊS: NOVEMBRO

ESPECIALIDADE	Nº DE ATENDIMENTOS
ANGIOVASCULAR	110
CARDIOLOGIA	815
CIRURGIA GERAL	225
CLÍNICA GERAL	1343
DERMATOLOGIA	217
ENDOCRINOLOGIA	712
GASTRO	65
NEUROLOGIA	530



PREFEITURA MUNICIPAL DE UNAI
Secretaria Municipal de Saúde
Rua Calixto Martins de Melo 249, B.Centro – Unaí MG
CNPJ: 18.125.161/0001-77

OFTALMOLOGIA	1254
ORTOPEDIA	756
OTORRINOLARINGOLOGIA	431
PSIQUIATRIA	537
UROLOGIA	217

MÊS: DEZEMBRO

ESPECIALIDADE	Nº DE ATENDIMENTOS
ANGIOVASCULAR	140
CARDIOLOGIA	717
CIRURGIA GERAL	228
CLÍNICA GERAL	1034
DERMATOLOGIA	263
ENDOCRINOLOGIA	725
GASTRO	65
NEUROLOGIA	481
OFTALMOLOGIA	1170
ORTOPEDIA	769
OTORRINOLARINGOLOGIA	272
PSIQUIATRIA	501
UROLOGIA	251



PREFEITURA MUNICIPAL DE UNAI
Secretaria Municipal de Saúde
 Rua Calixto Martins de Melo 249, B.Centro – Unaí MG
 CNPJ: 18.125.161/0001-77

5.1.7 – Transporte Sanitário

RELATÓRIO QUADRIMESTRAL DE SETEMBRO A DEZEMBRO DE 2021						
ENCAMINHAMENTOS FORA DO MUNICÍPIO DE UNAI						
ENCAMINHAMENTOS / KM -IDA/VOLTA	SETEMBRO	OUTUBRO	NOVEMBRO	DEZEMBRO	Quadrimestre	
	QT. / KM	QT. / KM	QT. / KM	QT. / KM	QT.	KM
BRASÍLIA-DF - 330 KM	150 / 49.500	124 / 40.920	118 / 38.940	202 / 66.660	594	196,020
UBERABA-MG - 960 KM	14/13.440	23 / 22.080	11 / 10.560	13 / 12.480	51	48960
UBERLANDIA-MG - 880 KM	4/3.520	9 / 7.920	1 / 880	7 / 6.160	21	18480
BARRETOS-SP - 1.240 KM	1 / 1240	6 / 7.440	6 / 7.440	9 / 11.160	22	27280
PATOS DE MINAS-MG - 602 KM	25/12.040	13/6.622	25 / 15.050	27 / 16.254	83	49966
BELO HORIZONTE-MG - 1.200 KM	24 /28.800	20 / 24.000	16 / 19.200	17 / 20.400	80	96000
MONTES CLAROS-MG - 1.130 KM	3 / 3.390	7 / 7.910	5 / 5.650	7 / 7.910	21	23730
CURVELO - 928 KM	0	0	0	3 / 2.784	2	1856
BAURU-SP - 1.716 KM	0	0	0	1	0	0
SÃO S. DO PARAISO-MG - 1.386 KM	3 / 4.158	2 / 2.772	3 / 2.772	4 / 5.544	12	16632
JOÃO PINHEIRO-MG - 400 KM	0	0	0	0	0	0
SÃO PAULO - SP - 2.400 KM	0	0	0	0	2	4800
GOIANIA -GO - 718 KM	0	0	0	0	2	1436
POÇOS DE CALDAS - 1676 KM	0	0	0	0	2	3352
PATROCÍNIO - MG - 712 KM		1	0	0	1	712
ARAGUARI - MG	0	0	0	1 / 380	1	380
TOTAL DE ENCAMINHAMENTOS E KM	224/116.088	204/119.664	185/100.492	290/218.108	894	493,164
ATENDIMENTOS DENTRO DO MUNICÍPIO DE UNAI						
ATENDIMENTO URBANO / 20 KM (MEDIA)	580 / 11.600	467 / 9.340	590 / 11.800	512 / 10.240	2,149	42980
ZONA RURAL GARAPUAVA / 134 KM	41 / 5.494	54 / 7.236	35 / 4.690	5 / 670	135	18,090
ZONA RURAL PALMEIRINHA / 104 KM	36 / 3.744	26 / 2.704	51 / 5.304	42 / 4.368	155	16,120
ZONA RURAL RURALMINAS / 140 KM	6 / 840	6 / 840	7 / 980	19 / 2.660	38	5,320
HEMODIALISE -UNAI/40,0 KM (MEDIA/DIA)	26 / 1.040	26 / 1.040	26 / 1.040	27 / 1.080	105	4200
TOTAL DE ATENDIMENTOS DENTRO DO MUNICÍPIO DE UNAI	689 / 22.718	579 / 21.160	709 / 23.814	605 / 19.018	2,582	86710
TOTAL GERAL DE ATENDIMENTOS	138,806	140824	124306	237126	3,476	579,874
PACIENTES LEVADOS PARA BRASÍLIA-DF NO ÔNIBUS TERCEIRIZADO						
TOTAL / MÊS	661	644	581	599	2485	

OBS.: AS INFORMAÇÕES CONTIDAS NESTE RELATÓRIO, FORAM COLHIDAS NOS RELATÓRIOS DE VIAGENS REALIZADAS PELOS MOTORISTAS NOS MESES DE SETEMBRO, OUTUBRO, NOVEMBRO E DEZEMBRO DE 2021.



PREFEITURA MUNICIPAL DE UNAÍ
Secretaria Municipal de Saúde
Rua Calixto Martins de Melo 249, B.Centro – Unaí MG
CNPJ: 18.125.161/0001-77

2 – Responsáveis pelos relatórios

Karen Costa Martins	Coordenação Atenção Primária
Rejane Aparecida da Costa Borges	Responsável pela Estratégia Saúde Bucal
Bruna Ribeiro Vieira	Coordenação Farmácia Básica
Evaldo Alcebíades Neto	Coordenador Geral de Regulação
Adriane de Souza Araújo e Silva	Coordenador de Serviço Epidemiológico
Luis Martins Rodrigues	Diretor do Departamento de Vigilância Sanitária
Cláudia Aparecida Sadi Ramoss	Enfermeira responsável pelo Planejamento Familiar
Kárita Rosa de Oliveira	Coordenadora do Serviço de Saúde Mental
Kidney Joanes Alvim Maciel	Diretor de Departamento de Saúde e responsável pelo Same
Eliane Pereira Baia Marques	Coordenadora do Serviço de Análises Clínicas Laboratoriais
Sibelle Lourenço de Brito	Diretora Administrativa do Hospital Municipal
Michele Castro Gross	Coordenadora de Atendimento Médico Especializado
Marquelísio Aparecido de Faria	Diretor do Departamento de Transporte Sanitário

Ata da audiência pública para apresentação do Relatório Detalhado do Quadrimestre Anterior – 3º Quadrimestre de 2021 e Relatório Anual de Gestão - RAG 2021 realizada em 11 de maio de 2022, no Plenário da Câmara Municipal de Unaí nos termos da Lei 141/2012. Convocados conforme edital, a secretária municipal da saúde Denise Aparecida de Oliveira abriu a sessão as 14hs:01min. Cumprimentou o vereador Eugênio Ferreira, iniciou falando sobre a legislação que obriga os municípios a apresentarem o relatório, fez uma breve explanação sobre o RAG. Denise passou a palavra para Mikael Santos, coordenador do fundo municipal de saúde, mostrou as despesas que o município teve com a saúde, total de R\$ 84.512.763,22 representando 35,84% da receita municipal, apontou a evolução da despesa de 2018 a 2021. Destacou as receitas por esfera governamental, federal R\$ 31.281.617,23, estadual R\$ 13.003.402,95 e municipal R\$ 35.563.251,98. No total a saúde teve uma despesa no ano de 2021 de R\$ 114.277.935,24. Apresentou as despesas por subfunção e o gasto com pessoal. Ao final exibiu as despesas para enfrentamento à Covid-19. Como o coordenador da Regulação se ausentou, Denise informou os dados do setor, exames liberados, TDF autorizados e insumos distribuídos através de sentenças judiciais. Destaque para tomografias relacionadas à Covid-19, foram 4.627 autorizadas, totalizando R\$ 1.398.951,00. Denise chamou Karen Costa, coordenadora da Atenção Primária que apresentou as quantidades de procedimentos realizados, quanto ao grupo hiperdia e as atividades em grupo, Karen informou que nos dois quadrimestres anteriores estavam suspensas devido à pandemia. Karen apresentou os procedimentos da atenção primária dentre outros, quantidade de imunização de 58.665 no ano. Sobre a liberação de oxigênio, Karen disse que a quantidade alta no 1º quadrimestre foi pelo surto de Covid-19 no período, o total no ano foi de 7.756m³. Denise chamou Rejane Aparecida Costa coordenadora da Saúde Bucal, disse que os procedimentos odontológicos vêm sendo liberados. Dentre os apresentados estão atendimento de urgência 3.053 e 3.196 restaurações no ano de 2021. Sobre o total de palestras, Rejane disse que considera a quantidade de pessoas que recebeu as instruções. Comentou que serão instaladas 03 novas unidades de saúde bucal no município. Denise chamou Cláudia Sadi, responsável pelo Planejamento Familiar, dentre os procedimentos e consultas realizadas no setor, coleta de prevenção de câncer foram 442 e 72.094 medicamentos distribuídos. Claudia disse que foram realizadas 24 vasectomias e 16 laqueaduras no ano de 2021. Denise chamou para a apresentação Kidney J. Alvim, responsável pelo SAME, destaque para 1.176 testes realizados no ano de 2021, 64.368 insumos distribuídos e 113 procedimentos realizados. Kidney apresentou os casos em tratamento de hanseníase, leishmaniose, tuberculose, HIV e hepatites. Disse que quanto menor o número de atendimentos é melhor a eficácia do serviço. Denise chamou para a apresentação Marizete R. dos Santos, representante da Vigilância Epidemiológica, apresentou as declarações de nascidos vivos e de óbitos e as notificações realizadas no ano de 2021. Falou sobre a cobertura vacinal. Sobre a Covid-19 mostrou os números da vacinação, casos confirmados, óbitos e testes realizados. Sobre o combate à dengue a veterinária Jusceley Carolina do CCZ disse que o Levantamento Rápido de Índices para Aedes aegypti – LIRAA/LIA não é feito nos meses de maio a agosto, no ano de 2021 foram 78.092 casas tratadas e 4.630 exames de identificação de larvas. Sobre a Vigilância Sanitária, Denise Aparecida chamou Erick Costa, fiscal sanitário, falou sobre os estabelecimentos que o setor fiscaliza, foram 1.127 inspeções sanitárias, explicou que o licenciamento sanitário tende a ser maior no início do ano. Denise passou a palavra para Daniela Mendes, farmacêutica da Farmácia Básica, no ano foram 9.494.107 unidades distribuídas e 60.524 atendimentos. Denise chamou Eliane Baia para apresentar sobre o Laboratório Municipal, foram 112.982 exames de urgência no ano de 2021 e 94.041 exames de rotina que são os marcados pela Regulação, falou que será instalado um centro de coleta de sangue no município. Para apresentar os dados do CAPS, Denise chamou a enfermeira Karen Costa, a mesma informou toda a produção da unidade,

Mikael Santos
Coordenador Fundo Municipal de Saúde
Mat. 14123-2

destaque para atendimento familiar 1.221, 3.012 atendimentos individuais e 38 práticas expressivas no ano de 2021. Para a apresentação dos dados do Transporte Sanitário, Denise chamou Marquelísio A. Faria, informou em quilômetros os atendimentos dentro do município e os encaminhamentos, no ano de 2021 foram 116.360 km em atendimentos urbanos, e 469.590 km somente para Brasília/DF. Denise chamou Késsia Soares, enfermeira responsável pela Policlínica, apresentou as consultas por especialidades, clínica geral 14.689, oftalmologia 13.503, psiquiatria 7.350, tendo um total de 88.742 atendimentos no ano de 2021. Denise chamou Sibelle Lourenço para apresentar as produções do Hospital Municipal, no ano de 2021 foram 641 mamografias, 3590 ultrassonografias e 18.820 radiografias, além de 99.063 consultas especializadas e 85.686 consultas médicas. Também apresentou a quantidade de internações por especialidade. Denise agradeceu a todos os presentes em especial o vereador Eugênio Ferreira e finalizou a audiência às 16hs:19min. Sendo esta ata lavrada e assinada por mim Mikael Junior Santos da Cruz.



10/05/21

Mikael Júnior S. da Cruz
Coordenador Fundo Municipal de Saúde
Mat. 14123-2



PREFEITURA MUNICIPAL DE UNAI
SECRETARIA MUNICIPAL DE SAÚDE

CNPJ: 18.125.161/0001-27

Rua Calixto Martins de Melo, nº 249, B. Centro, Unai- MG – CEP 38.610-039

Lista de Participantes de Audiência Pública da Saúde para a apresentação do Relatório Detalhado do Quadrimestre Anterior (RDQA – 3º Quadrimestre/2021 e RAG 2021)
Unai, 11/05/2022

- Para os estudantes será fornecido certificado, que será encaminhado por e-mail.

Nome Completo	RG/CPF	Local de trabalho/estudo	E-mail (opcional)
Keisio Soares Magalhães Taborda	16179938	Policlínica	keisio.taborda@gmail.com
Camilla Mendes Alves	18468201	Farmácia	farmacia.basica@hotmail.com
Karen C. Martins	18341604	Coord. APS	Karen.c.martins@yahoo.com.br
Rejane Ap. Costa	12686585	Coord. Saúde Bucal	rejane.borges@outlook.com
Adriazete R. dos Santos	2149261	Sec. Saúde	marjete.santos.unai@hotmail.com
Marcel Lactano dos Santos	13433918 MG	CEL.	DANIEL.UNAI.PR@GMAIL.COM
Lucilei Carolina Cavero	MG 5494985	CEL.	ccunai@hotmail.com
Chris Martins Pereira	39068718353	(VISA)	
Cláudia J. Sadi Ramos	MG. 052 144	Planejamento familiar	planejamento.familiar.unai345@gmail.com
Rejane Leodora de Sousa	07209230674	CCZ	Rejane.leodora@souza
Cláudia Aparecida Thura Santos	64977831-72	CCZ	
Stepmi Barbosa Magalhães	13306877603	CCZ	stefmibarbosa20@gmail.com
Isaías Figueiredo de Faria	10497799677	CCZ	ISAIASFIGUEIREDO500ZA@GMAIL.COM
Maria Neide D. Andrade	538690251-34	CCZ	Neide.andrade
Crete Jara Costa Gomes	040MG 169.921	VISA	epnetcosta@gmail.com

