

2º Relatório Detalhado do Quadrimestre Anterior 2021

DENISE APARECIDA DE OLIVEIRA
Secretário(a) de Saúde

Sumário

1. Identificação

- 1.1. Informações Territoriais
- 1.2. Secretaria de Saúde
- 1.3. Informações da Gestão
- 1.4. Fundo de Saúde
- 1.5. Plano de Saúde
- 1.6. Informações sobre Regionalização
- 1.7. Conselho de Saúde

2. Introdução

3. Dados Demográficos e de Morbimortalidade

- 3.1. População estimada por sexo e faixa etária
- 3.2. Nascidos Vivos
- 3.3. Principais causas de internação
- 3.4. Mortalidade por grupos de causas

4. Dados da Produção de Serviços no SUS

- 4.1. Produção de Atenção Básica
- 4.2. Produção de Urgência e Emergência por Grupo de Procedimentos
- 4.3. Produção de Atenção Psicossocial por Forma de Organização
- 4.4. Produção de Atenção Ambulatorial Especializada e Hospitalar por Grupo de Procedimentos
- 4.5. Produção de Assistência Farmacêutica
- 4.6. Produção de Vigilância em Saúde por Grupo de Procedimentos

5. Rede Física Prestadora de Serviços ao SUS

- 5.1. Por tipo de estabelecimento e gestão
- 5.2. Por natureza jurídica
- 5.3. Consórcios em saúde

6. Profissionais de Saúde Trabalhando no SUS

7. Programação Anual de Saúde - PAS

- 7.1. Diretrizes, objetivos, metas e indicadores

8. Indicadores de Pactuação Interfederativa

9. Execução Orçamentária e Financeira

- 9.1. Execução da programação por fonte, subfunção e natureza da despesa
- 9.2. Indicadores financeiros
- 9.3. Relatório Resumido da Execução Orçamentária (RREO)
- 9.4. Covid-19 Repasse União
- 9.5. Covid-19 Recursos Próprios
- 9.6. Covid-19 Repasse Estadual

10. Auditorias

11. Análises e Considerações Gerais

1. Identificação

1.1. Informações Territoriais

UF	MG
Município	UNAÍ
Região de Saúde	Unai
Área	8.463,58 Km ²
População	85.461 Hab
Densidade Populacional	11 Hab/Km ²

Fonte: Departamento de Informática do SUS (DATASUS)

Data da consulta: 05/10/2021

1.2. Secretaria de Saúde

Nome do Órgão	SECRETARIA MUNICIPAL DE SAUDE DE UNAI MG
Número CNES	6581153
CNPJ	A informação não foi identificada na base de dados
CNPJ da Mantenedora	18125161000177
Endereço	RUA CALIXTO MARTINS DE MELO 249
Email	saudeunai.mg.gov.br
Telefone	(38) 3677 5049

Fonte: Cadastro Nacional de Estabelecimentos de Saúde (CNES)

Data da consulta: 05/10/2021

1.3. Informações da Gestão

Prefeito(a)	JOSÉ GOMES BRANQUINHO
Secretário(a) de Saúde em Exercício	DENISE APARECIDA DE OLIVEIRA
E-mail secretário(a)	secsaude@prefeituraunai.mg.gov.br
Telefone secretário(a)	3836775048

Fonte: Sistema de Informações sobre Orçamentos Públicos em Saúde (SIOPS)

Data da consulta: 05/10/2021

1.4. Fundo de Saúde

Instrumento de criação	LEI
Data de criação	05/1991
CNPJ	20.597.480/0001-27
Natureza Jurídica	FUNDO PUBLICO DA ADMINISTRACAO DIRETA MUNICIPAL
Nome do Gestor do Fundo	DENISE APARECIDA DE OLIVEIRA

Fonte: Sistema de Informações sobre Orçamentos Públicos em Saúde (SIOPS)

Data da consulta: 05/10/2021

1.5. Plano de Saúde

Período do Plano de Saúde	2018-2021
Status do Plano	Aprovado

1.6. Informações sobre Regionalização

Região de Saúde: Unai

Município	Área (Km ²)	População (Hab)	Densidade
ARINOS	5322.795	17850	3,35
BONFINÓPOLIS DE MINAS	1778.162	5397	3,04
BURITIS	5219.469	25179	4,82
CABECEIRA GRANDE	1025.991	7025	6,85
CHAPADA GAÚCHA	3214.698	14217	4,42
DOM BOSCO	821.755	3635	4,42
FORMOSO	3691.483	9810	2,66
NATALÂNDIA	471.355	3306	7,01
PARACATU	8232.233	94539	11,48
RIACHINHO	1774.924	8132	4,58
UNAI	8463.579	85461	10,10
URUANA DE MINAS	589.221	3256	5,53

Fonte: Departamento de Informática do SUS (DATASUS)

Ano de referência: 2021

1.7. Conselho de Saúde

Instrumento Legal de Criação	LEI	
Endereço	Rua Benedita Felix Barbosa 107 Dom Bosco	
E-mail	posvendasettemotos@gmail.com	
Telefone	3898439149	
Nome do Presidente	Verceli Vicente do Amaral	
Número de conselheiros por segmento	Usuários	10
	Governo	2
	Trabalhadores	5
	Prestadores	4

Fonte: Sistema de Informações sobre Orçamentos Públicos em Saúde (SIOPS)

Ano de referência: 202006

• Considerações

O município de Unai foi criado pela Lei Estadual nº 1058 de 31/12/1943 e instalado em 15/01/1944, passando a ser comarca em 1955.

Situado na **mesorregião do noroeste de Minas Gerais** e na **microrregião de Unai**, tem uma área de 8 492 quilômetros quadrados, representando 1,443 por cento do estado, 0,9155 por cento da **região Sudeste do Brasil** e 0,0996 por cento de todo o território brasileiro limitando-se com os municípios de Paracatu, Cabeceira Grande, Uruana de Minas, Dom Bosco, Natalândia, Buritis, Arinos e Cristalina (GO).

O clima é o tropical úmido de savanas com um período seco (maio até setembro) e um período chuvoso (outubro até abril).

O índice pluviométrico médio anual varia entre 900 mm e 1350 mm, sendo a temperatura média de 24º C, a máxima de 36º C e mínimas de 12º C.

Atualmente, o município possui sete distritos: Garapuava, Santo Antônio do Boqueirão, Palmerinha I, Palmeirinha II, Ruralminas, Pedras de Marilândia e Boa Vista.

O município de Unai tem como coordenadas geográficas: DMS 16° 21' 50" S, 46° 54' 15" W, Decimal -16.363889, -46.904167, Geo URgeo:-16.363889,-46.904167. Fica localizado à 600 Km da capital Belo Horizonte e 170 Km da capital federal .

2. Introdução

- Análises e Considerações sobre Introdução

A Secretaria Municipal Saúde de Unaí/MG apresenta o Relatório Detalhado do 2º Quadrimestre de 2021 (maio/agosto), em audiência pública no plenário da Câmara Municipal com participação de vários segmentos da sociedade civil.

O RDQA é um instrumento de monitoramento e acompanhamento da execução do Programação Anual de Saúde (PAS), e deve ser apresentado pelo gestor do SUS até o final dos meses de maio, setembro e fevereiro, em audiência pública na Casa Legislativa do respectivo ente da Federação.

Este relatório foi construído visando atender à estrutura proposta pelo Sistema DigiSUS Gestor Módulo Planejamento (DGMP), instituído pela Portaria GM/MS Nº 750, de 29 de abril de 2019, o qual substitui o Sistema de Apoio à Construção do Relatório de Gestão (SARGSUS) e traz a obrigatoriedade da utilização do sistema pelos estados, municípios e Distrito Federal para elaboração dos relatórios trimestrais e anual de gestão no âmbito do SUS, a partir do ano de 2018.

3. Dados Demográficos e de Morbimortalidade

3.1. População estimada por sexo e faixa etária

Período: 2020

Faixa Etária	Masculino	Feminino	Total
0 a 4 anos	2955	2817	5772
5 a 9 anos	2889	2754	5643
10 a 14 anos	2869	2708	5577
15 a 19 anos	3111	3017	6128
20 a 29 anos	7135	6827	13962
30 a 39 anos	6980	6797	13777
40 a 49 anos	6349	6343	12692
50 a 59 anos	4961	4958	9919
60 a 69 anos	3311	3393	6704
70 a 79 anos	1621	1621	3242
80 anos e mais	672	842	1514
Total	42853	42077	84930

Fonte: Estimativas preliminares elaboradas pelo Ministério da Saúde/SVS/CGIAE (DataSUS/Tabnet)

Data da consulta: 05/10/2021.

3.2. Nascidos Vivos

Número de nascidos vivos por residência da mãe.

Unidade Federação	2017	2018	2019
Unai	1256	1212	1214

Fonte: Sistema de Informações sobre Nascidos Vivos (MS/SVS/DASIS/SINASC)

Data da consulta: 05/10/2021.

3.3. Principais causas de internação

Morbidade Hospitalar de residentes, segundo capítulo da CID-10.

Capítulo CID-10	2017	2018	2019	2020	2021
I. Algumas doenças infecciosas e parasitárias	77	60	117	225	842
II. Neoplasias (tumores)	172	175	197	150	172
III. Doenças sangue órgãos hemat e transt imunitár	42	49	74	46	50
IV. Doenças endócrinas nutricionais e metabólicas	33	24	19	19	33
V. Transtornos mentais e comportamentais	14	24	15	26	11
VI. Doenças do sistema nervoso	32	43	33	23	30
VII. Doenças do olho e anexos	12	8	22	5	12
VIII. Doenças do ouvido e da apófise mastóide	3	2	5	3	2
IX. Doenças do aparelho circulatório	182	254	298	224	213
X. Doenças do aparelho respiratório	274	337	318	325	89
XI. Doenças do aparelho digestivo	182	215	249	220	162
XII. Doenças da pele e do tecido subcutâneo	32	62	40	33	13
XIII. Doenças sist osteomuscular e tec conjuntivo	42	33	31	38	42
XIV. Doenças do aparelho geniturinário	138	152	150	148	130

Capítulo CID-10	2017	2018	2019	2020	2021
XV. Gravidez parto e puerpério	646	757	811	711	721
XVI. Algumas afec originadas no período perinatal	49	53	50	61	60
XVII.Malf cong deformid e anomalias cromossômicas	13	24	31	11	22
XVIII.Sint sinais e achad anorm ex clín e laborat	31	45	40	45	55
XIX. Lesões enven e alg out conseq causas externas	227	272	395	373	388
XX. Causas externas de morbidade e mortalidade	-	-	-	-	-
XXI. Contatos com serviços de saúde	63	57	82	96	55
CID 10ª Revisão não disponível ou não preenchido	-	-	-	-	-
Total	2264	2646	2977	2782	3102

Fonte: Sistema de Informações Hospitalares do SUS (SIH/SUS)
Data da consulta: 05/10/2021.

Obs.: A atualização dos valores relativos ao último período ocorrem simultaneamente ao carregamento dos dados no Tabnet/DATASUS.

3.4. Mortalidade por grupos de causas

Mortalidade de residentes, segundo capítulo CID-10

Capítulo CID-10	2017	2018	2019
I. Algumas doenças infecciosas e parasitárias	26	32	29
II. Neoplasias (tumores)	62	86	76
III. Doenças sangue órgãos hemat e transt imunitár	5	1	4
IV. Doenças endócrinas nutricionais e metabólicas	24	32	20
V. Transtornos mentais e comportamentais	3	5	3
VI. Doenças do sistema nervoso	5	9	6
VII. Doenças do olho e anexos	-	-	-
VIII.Doenças do ouvido e da apófise mastóide	-	-	-
IX. Doenças do aparelho circulatório	96	123	111
X. Doenças do aparelho respiratório	55	40	62
XI. Doenças do aparelho digestivo	16	17	21
XII. Doenças da pele e do tecido subcutâneo	-	2	5
XIII.Doenças sist osteomuscular e tec conjuntivo	2	1	5
XIV. Doenças do aparelho geniturinário	19	12	20
XV. Gravidez parto e puerpério	-	1	-
XVI. Algumas afec originadas no período perinatal	8	16	9
XVII.Malf cong deformid e anomalias cromossômicas	5	3	3
XVIII.Sint sinais e achad anorm ex clín e laborat	79	84	105
XIX. Lesões enven e alg out conseq causas externas	-	-	-
XX. Causas externas de morbidade e mortalidade	64	64	58
XXI. Contatos com serviços de saúde	-	-	-
XXII.Códigos para propósitos especiais	-	-	-
Total	469	528	537

Fonte: Sistema de Informações sobre Mortalidade (MS/SVS/CGIAE/SIM-TABNET)
Data da consulta: 05/10/2021.

- Análises e Considerações sobre Dados Demográficos e de Morbimortalidade

O município de Unaí é sede da microrregião noroeste, sendo, portanto, referência em saúde para os 12 municípios que compõem a respectiva microrregião. A região noroeste é a única do estado de Minas Gerais que não possui um hospital regional administrado pelo

estado.

De acordo com o IBGE a taxa de mortalidade infantil média na cidade é de 9.88 para 1.000 nascidos vivos.

As internações devido a diarreias são de 0.2 para cada 1.000 habitantes. Comparado com todos os municípios do estado, fica nas posições 456 de 853 e 566 de 853, respectivamente. Quando comparado a cidades do Brasil todo, essas posições são de 3133 de 5570 e 4284 de 5570, respectivamente.

A principal causa de internações em Unai neste segundo quadrimestre de 2021 foi de doenças infecciosas e parasitárias, realização de partos.

Sabendo disso, serão elaboradas propostas para intensificar os trabalhos da política de saúde para minimizar essas internações nesses casos específicos e acompanhadas ao longo do ano.

4. Dados da Produção de Serviços no SUS

4.1. Produção de Atenção Básica

Tipo de Produção	Quantidade
Visita Domiciliar	93.189
Atendimento Individual	43.772
Procedimento	24.076
Atendimento Odontológico	1.318

Fonte: Sistema de informação em Saúde para a Atenção Básica - SISAB

4.2. Produção de Urgência e Emergência por Grupo de Procedimentos

Caráter de atendimento: Urgência

Grupo procedimento	Sistema de Informações Ambulatoriais		Sistema de Informações Hospitalares	
	Qtd. aprovada	Valor aprovado	AIH Pagas	Valor total
01 Ações de promoção e prevenção em saúde	-	-	-	-
02 Procedimentos com finalidade diagnóstica	-	-	-	-
03 Procedimentos clínicos	-	-	1908	2499936,92
04 Procedimentos cirúrgicos	7	226,80	1064	779842,62
05 Transplantes de órgãos, tecidos e células	-	-	-	-
06 Medicamentos	-	-	-	-
07 Órteses, próteses e materiais especiais	-	-	-	-
08 Ações complementares da atenção à saúde	-	-	-	-
Total	7	226,80	2972	3279779,54

Fonte: Sistemas de Informações Ambulatoriais do SUS (SIA/SUS) e Sistema de Informações Hospitalares do SUS (SIH/SUS)
Data da consulta: 05/10/2021.

1º RDQA - Período de Referência: Janeiro a Abril

2º RDQA - Período de Referência: Maio a Agosto

3º RDQA - Período de Referência: Setembro a Dezembro

4.3. Produção de Atenção Psicossocial por Forma de Organização

Sistema de Informações Ambulatoriais		
Forma de Organização	Qtd. aprovada	Valor aprovado
030108 Atendimento/Acompanhamento psicossocial	2113	-
Sistema de Informações Hospitalares		
Forma de Organização	AIH Pagas	Valor total
030317 Tratamento dos transtornos mentais e comportamentais	1	89,00

Fonte: Sistemas de Informações Ambulatoriais do SUS (SIA/SUS) e Sistema de Informações Hospitalares do SUS (SIH/SUS)
Data da consulta: 05/10/2021.

1º RDQA - Período de Referência: Janeiro a Abril

2º RDQA - Período de Referência: Maio a Agosto

3º RDQA - Período de Referência: Setembro a Dezembro

4.4. Produção de Atenção Ambulatorial Especializada e Hospitalar por Grupo de Procedimentos

Grupo procedimento	Sistema de Informações Ambulatoriais		Sistema de Informações Hospitalares	
	Qtd. aprovada	Valor aprovado	AIH Pagas	Valor total
01 Ações de promoção e prevenção em saúde	2677	-	-	-
02 Procedimentos com finalidade diagnóstica	162546	730903,45	-	-
03 Procedimentos clínicos	278087	3547092,13	1908	2499936,92
04 Procedimentos cirúrgicos	3321	69234,63	1166	830167,64
05 Transplantes de órgãos, tecidos e células	-	-	-	-
06 Medicamentos	-	-	-	-
07 Órteses, próteses e materiais especiais	7569	232385,97	-	-
08 Ações complementares da atenção à saúde	16909	102291,75	-	-
Total	471109	4681907,93	3074	3330104,56

Fonte: Sistema de Informações Ambulatoriais do SUS (SIA/SUS) e Sistema de Informações Hospitalares do SUS (SIH/SUS)

Data da consulta: 05/10/2021.

1º RDQA - Período de Referência: Janeiro a Abril

2º RDQA - Período de Referência: Maio a Agosto

3º RDQA - Período de Referência: Setembro a Dezembro

4.5. Produção de Assistência Farmacêutica

Esse item refere-se ao componente especializado da assistência farmacêutica, sob gestão da esfera estadual.
Portanto, não há produção sob gestão municipal.

4.6. Produção de Vigilância em Saúde por Grupo de Procedimentos

Financiamento: Vigilância em Saúde

Grupo procedimento	Sistema de Informações Ambulatoriais	
	Qtd. aprovada	Valor aprovado
01 Ações de promoção e prevenção em saúde	1967	-
02 Procedimentos com finalidade diagnóstica	898	-
Total	2865	-

Fonte: Sistemas de Informações Ambulatoriais do SUS (SIA/SUS)

1º RDQA - Período de Referência: Janeiro a Abril

2º RDQA - Período de Referência: Maio a Agosto

3º RDQA - Período de Referência: Setembro a Dezembro

Data da consulta: 05/10/2021.

- Análises e Considerações sobre Dados da Produção de Serviços no SUS

Este relatório é complementado com um anexo que retrata a produção dos diversos setores da Secretaria Municipal da Saúde, e que podem ser acessados no site da Prefeitura Municipal de Unaí, depois de apreciados pelo CMS.

Os dados de produção são feitos pelos coordenadores de cada área técnica da Secretaria Municipal da Saúde

5. Rede Física Prestadora de Serviços ao SUS

5.1. Por tipo de estabelecimento e gestão

Período 08/2021

Rede física de estabelecimentos de saúde por tipo de estabelecimentos				
Tipo de Estabelecimento	Dupla	Estadual	Municipal	Total
FARMACIA	0	0	6	6
CENTRO DE SAUDE/UNIDADE BASICA	3	0	11	14
HOSPITAL GERAL	0	0	1	1
CENTRO DE ATENCAO PSICOSSOCIAL	0	0	1	1
CENTRAL DE ABASTECIMENTO	0	1	0	1
UNIDADE MOVEL TERRESTRE	0	0	1	1
POSTO DE SAUDE	0	0	2	2
CENTRAL DE GESTAO EM SAUDE	0	1	1	2
CONSULTORIO ISOLADO	0	0	1	1
UNIDADE DE VIGILANCIA EM SAUDE	0	0	1	1
CLINICA/CENTRO DE ESPECIALIDADE	0	0	6	6
POLICLINICA	0	0	2	2
CENTRAL DE REGULACAO DO ACESSO	0	0	1	1
Total	3	2	34	39

Observação: Os dados apresentados referem-se ao número de estabelecimentos de saúde públicos ou prestadores de serviços ao SUS

Fonte: Cadastro Nacional de Estabelecimentos de Saúde (CNES)

Data da consulta: 05/10/2021.

5.2. Por natureza jurídica

Período 08/2021

Rede física de estabelecimentos de saúde por natureza jurídica				
Natureza Jurídica	Municipal	Estadual	Dupla	Total
ADMINISTRACAO PUBLICA				
MUNICIPIO	24	0	0	24
ORGAO PUBLICO DO PODER EXECUTIVO ESTADUAL OU DO DISTRITO FEDERAL	0	2	3	5
ENTIDADES EMPRESARIAIS				
EMPRESA INDIVIDUAL DE RESPONSABILIDADE LIMITADA (DE NATUREZA EMPRESARIA)	1	0	0	1
SOCIEDADE EMPRESARIA LIMITADA	7	0	0	7
ENTIDADES SEM FINS LUCRATIVOS				
ASSOCIACAO PRIVADA	2	0	0	2
PESSOAS FISICAS				
Total	34	2	3	39

Observação: Os dados apresentados referem-se ao número de estabelecimentos de saúde públicos ou prestadores de serviços ao SUS

Fonte: Cadastro Nacional de Estabelecimentos de Saúde (CNES)

Data da consulta: 05/10/2021.

5.3. Consórcios em saúde

O ente não está vinculado a consórcio público em saúde

- Análises e Considerações sobre Rede Física Prestadora de Serviços ao SUS

Existem algumas divergências entre o sistema DIGISUS:

Esta cidade possui dois estabelecimentos de Vigilância em Saúde, um estadual e outro municipal.

O município participa do Consórcio de Saúde e desenvolvimento dos Vales do Noroeste de de Minas - CONVALES.

6. Profissionais de Saúde Trabalhando no SUS

Período 02/2021

Postos de trabalho ocupados, por ocupação e forma de contratação						
Adm. do Estabelecimento	Formas de contratação	CBOs médicos	CBOs enfermeiro	CBOs (outros) nível superior	CBOs (outros) nível médio	CBOs ACS
Pública (NJ grupo 1, ou 201-1, 203-8)	Estatutários e empregados públicos (0101, 0102)	48	16	60	259	0
	Intermediados por outra entidade (08)	3	1	1	18	0
	Autônomos (0209, 0210)	32	0	0	0	0
	Residentes e estagiários (05, 06)	0	0	0	0	0
	Bolsistas (07)	0	0	0	0	0
	Informais (09)	0	0	0	0	0
Privada (NJ grupos 2 - exceto 201-1, 203-8 -, 3, 4 e 5)	Intermediados por outra entidade (08)	0	0	0	0	0
	Celetistas (0105)	0	8	8	42	0
	Autônomos (0209, 0210)	12	1	0	0	0
	Residentes e estagiários (05, 06)	0	0	0	0	0
	Bolsistas (07)	0	0	0	0	0
	Informais (09)	1	0	0	0	0
	Servidores públicos cedidos para a iniciativa privada (10)	0	0	0	0	0

Postos de trabalho ocupados, por Contrato Temporário e Cargos em Comissão						
Adm. do Estabelecimento	Formas de contratação	CBOs médicos	CBOs enfermeiro	CBOs (outros) nível superior	CBOs (outros) nível médio	CBOs ACS
Pública (NJ grupo 1, ou 201-1, 203-8)	Contratos temporários e cargos em comissão (010301, 0104)	24	14	3	51	140
Privada (NJ grupos 2 - exceto 201-1, 203-8 -, 3, 4 e 5)	Contratos temporários e cargos em comissão (010302, 0104)	0	0	0	0	0

Fonte: Cadastro Nacional de Estabelecimentos de Saúde (CNES)

Data da consulta: 08/12/2021.

Postos de trabalho ocupados, por ocupação e forma de contratação						
Adm. do Estabelecimento	Formas de contratação	2017	2018	2019	2020	
Privada (NJ grupos 2 - exceto 201-1, 203-8 -, 3, 4 e 5)	Autônomos (0209, 0210)	0	3	2	4	
	Celetistas (0105)	0	19	19	40	
	Informais (09)	0	0	0	1	
Pública (NJ grupo 1, ou 201-1, 203-8)	Autônomos (0209, 0210)	0	2	1	9	
	Estatutários e empregados públicos (0101, 0102)	191	458	443	554	
	Intermediados por outra entidade (08)	0	1	2	2	

Postos de trabalho ocupados, por Contrato Temporário e Cargos em Comissão						
Adm. do Estabelecimento	Formas de contratação	2017	2018	2019	2020	
Pública (NJ grupo 1, ou 201-1, 203-8)	Contratos temporários e cargos em comissão (010301, 0104)	206	277	240	199	

Fonte: Cadastro Nacional de Estabelecimentos de Saúde (CNES)

Data da consulta: 08/12/2021.

• Análises e Considerações sobre Profissionais de Saúde Trabalhando no SUS

Este relatório apresenta dados de todos os trabalhadores do SUS, ou seja, estão contemplados funcionários de prestadores de serviços, empresas terceirizadas, além dos servidores públicos dos três âmbitos da federação

7. Programação Anual de Saúde - PAS

7.1. Diretrizes, objetivos, metas e indicadores

DIRETRIZ Nº 1 - Diretriz 1- Garantia do acesso da população a serviços de qualidade, com equidade e em tempo adequado ao atendimento das necessidades de saúde, aprimorando a política de atenção básica e a atenção especializada.

OBJETIVO Nº 1.1 - 1.1 Utilização de mecanismos que propiciem a ampliação do acesso a Atenção Básica.

Descrição da Meta	Indicador para monitoramento e avaliação da meta	Unidade de medida	Ano - Linha-Base	Linha-Base	Meta Plano(2018-2021)	Meta 2021	Unidade de medida - Meta	Resultado do Quadrimestre	% meta alcançada
1. Manter as internações por causas sensíveis à atenção básica abaixo de 16,3%; (coap)	Proporção de internações por causas sensíveis à Atenção Básica.	Percentual	2018	20,00	16,30	16,3	Percentual	7,28	44,66
2. Ampliar em 30% o nº de atendimentos pelas equipes de ESF (coap e pac 17). Acima de 75 mil atend.	Nº de atendimentos de pessoas adscritas às ESF.	Número	2017	75.000	30,00	30	Percentual	0	0
3. Acompanhar as condicionalidades do Programa Bolsa Família de pelo menos 90% dos cadastrados (coap e pac 18)	Cobertura de acompanhamento das condicionalidades de Saúde do Programa Bolsa Família (PBF)	Percentual	2017	90,00	90,00	90	Percentual	36,44	40,49
4. Vincular as mulheres às equipes de ESF, durante o acompanhamento pré-natal, de acordo com o desenho regional da Rede Cegonha. (anexo I do PMS)	Percentual de mulheres vinculadas ao local de ocorrência do parto às ESF	Percentual	2016	46,00	70,00	70	Percentual	<input checked="" type="checkbox"/> Sem Apuração	
5. Aumentar a cobertura populacional atendida pelas ESF acima do valor pactuado de 64% (coap e pac 17)	Cobertura populacional estimada pelas equipes de Atenção Básica	Percentual	2016	46,00	100,00	64	Percentual	46	71,88
6. Construção de 04 novas UBS 1-2018, 2-2019, 1 2020. (PMS proposta 05)	Unidades básicas de saúde construídas	Número	2016	8	14	1	Número	0	0
7. Assegurar provisão de material e equipamentos para as ESF	Aplicação de recursos em material de consumo, distribuição e equipamentos	Moeda	2017	433.000,00	1.500.000,00	1500000	Moeda	400000	26,67
8. Manter 06 médicos do programa Mais Médicos do Governo Federal	médicos do programa mais médicos cadastrados e atuando	Número	2016	6	6	4	Número	4	100,00
9. Ampliar o serviço de atenção à Saúde Bucal no Município	nº de equipes de Saúde Bucal instaladas	Número	2016	4	9	9	Número	<input checked="" type="checkbox"/> Sem Apuração	
10. Aumentar a cobertura populacional estimada pelas equipes de Saúde Bucal para 40% (coap e pac 19)	Cobertura populacional estimada pelas equipes de Atenção Básica	Percentual	2017	16,54	40,00	40	Percentual	<input checked="" type="checkbox"/> Sem Apuração	
11. Reduzir o percentual de exodontia em relação aos procedimentos preventivos e curativos para 6,5%. (coap e pac 06)	Proporção de exodontia em relação aos procedimentos preventivos.	Percentual	2016	12,00	6,50	6,5	Percentual	19,11	294,00
12. Aumentar o nº de procedimentos de prevenção em saúde bucal em 1% ao ano. (PMS-proposta 12). 16mil procedimentos	Aumentar o nº de procedimentos de prevenção em saúde bucal em 1% ao ano. (PMS-proposta 12). 16 mil procedimentos	Número	2016	30.000	66.000	66000	Número	1032	1,56
13. Aumentar o percentual de ação coletiva de escovação dental supervisionada em 1% ao ano.	Escovação dental Supervisionada por numero de atendimentos.	Número	2016	40.843	2	45000	Número	<input checked="" type="checkbox"/> Sem Apuração	
14. Manutenção de 02 equipes do Programa de Agentes Comunitários de Saúde e aumento para 15 mil atendimentos. (PMS é proposta 01 e 02) 15	Número de equipes do PACS em funcionamento	Número	2017	2	45.000	2	Número	2	100,00
15. Manutenção e aprimoramento de 01 Núcleo de Apoio à Saúde da Família NASF (PMS ANEXO I)	equipe de NASF implantada em em funcionamento	Número	2017	1	1	1	Número	1	100,00
16. Aquisição de uma Unidade Móvel para atendimento de 4 mil pessoas na zona rural do Município. PMS e PPA.	unidade móvel adquirida	Número	2017	0	1	1	Número	0	0
17. Implementação do PSE- Programa Saúde na Escola	Programa Implantado e devidamente cadastrado	Número	2017	0	1	1	Número	1	100,00

OBJETIVO Nº 1.2 - 1.2 Garantir acesso da população a serviços de qualidade, com equidade e em tempo adequado ao atendimento das necessidades de saúde, mediante aprimoramento da política da atenção especializada.

Descrição da Meta	Indicador para monitoramento e avaliação da meta	Unidade de medida	Ano - Linha-Base	Linha-Base	Meta Plano(2018-2021)	Meta 2021	Unidade de medida - Meta	Resultado do Quadrimestre	% meta alcançada
1. Crescimento de 1% dos atendimentos em relação ao ano anterior. 1 (coap e pac 07)	Razão de procedimentos ambulatoriais de média complexidade e população residente	Razão			10,00	2.5	Percentual	<input checked="" type="checkbox"/> Sem Apuração	
2. Implantação de serviço de referência para tratamento e controle de Diabete Mellitus. (PMS -	Nº de Serviço de referência Implantado (1)	Número			1	1	Número	0	0
3. Ampliar o nº de atendimentos em exames oftalmológicos para 6,65 mil usuários/ano . (PMS - ANEXO I)	Nº de usuários atendidos/ano	Número			26.600	7000	Número	6700	95,71
4. Ampliar o nº de procedimentos realizados via consórcio intermunicipal de Saúde	Nº de procedimentos realizados pelo Consórcio Intermunicipal de Saúde	Número			5.760	4000	Número	<input checked="" type="checkbox"/> Sem Apuração	
5. Aumentar o número de atendimentos para 1,64 mil usuários/ano. Aumentar o nº de cura de pacientes/ano (PMS -ANEXO I)	Usuários atendidos % de cura em relação ao nº de pacientes atendidos	Número			6.560	1640	Número	<input checked="" type="checkbox"/> Sem Apuração	
6. Aumentar o nº de exames realizados para 123.000 procedimentos/ano	Nº de procedimentos realizados por ano	Número			492.000	180000	Número	42000	23,33
7. Ampliar o Centro de Diagnóstico por Imagem - CDI	Nº Usuários atendidos/ano	Número			140.000	43000	Número	<input checked="" type="checkbox"/> Sem Apuração	
8. Atingir o nº de 26.000 procedimentos/ano no CDI.	Nº de Procedimentos realizados	Número			216.000	54000	Número	<input checked="" type="checkbox"/> Sem Apuração	
9. Ampliar a razão de exames de mamografia em mulheres de 50 a 69 anos de idade para 0,33. (coap e 90AC 19)	Razão de exames de mamografia de rastreamento realizados em mulheres de 50 a 69 anos na população residente de determinado local e população da mesma faixa etária.	Razão			0,33	.33	Razão	.33	100,00
10. Aquisição e implantação de Tomógrafo	Equipamento adquirido e instalado	Número			1	1	Número	0	0
11. Oferecer transporte para tratamento oncológico para 600 pacientes/ano.	Nº de usuários atendidos	Número			2.400	2400	Número	<input checked="" type="checkbox"/> Sem Apuração	
12. Oferecer 600 vagas na casa de apoio a pacientes em tratamento oncológico	Nº de usuários atendidos	Número			2.400	1600	Número	<input checked="" type="checkbox"/> Sem Apuração	
13. Oferecer 580 vagas em outras casas de apoio	Nº de usuários atendidos	Número			2.320	580	Número	<input checked="" type="checkbox"/> Sem Apuração	
14. Oferecer 2.000 atendimentos para tratamento Fora do Domicílio - TFD, com crescimento de 5% ano.	Nº de agendamentos realizados e Nº de ajuda de custo fornecidas	Número			8.620	2315	Número	<input checked="" type="checkbox"/> Sem Apuração	
15. Oferecer atendimento hospitalar para 55,05 mil usuários/ano	Nº de usuários atendidos	Número			220.200	220000	Número	<input checked="" type="checkbox"/> Sem Apuração	
16. Aumentar o número de internações cirúrgicas de média complexidade na população residente em 20% do total.	Nº de internações cirúrgicas realizadas	Número			5.496	1500	Número	<input checked="" type="checkbox"/> Sem Apuração	
17. Ampliar a capacidade de atendimento do Hospital Municipal Dr. Joaquim Brochado e Cirurgias.	Nº de internações/ano e Nº cirurgia realizadas por ano	Número			16.700	4500	Número	4500	100,00
18. Implantação do Centro de Especialidades Odontológicas - CEO	CEO- implementado	Número			1	1	Número	0	0
19. Atendimento de 1.500 usuários/ano no CEO	Nº de usuários atendidos/ano	Número			6.000	0	Número	0	0
20. Capacitar 100% dos servidores para atendimento Humanizado;	servidores capacitados	Percentual	2017	50,00	100,00	100	Percentual	0	0

21. Capacitar 100% dos profissionais médicos e de enfermagem para melhorar o acompanhamento médico e de enfermagem dos pacientes nos espaços de observação do PA e HMU.	médicos e enfermeiros capacitados	Percentual	2016	50,00	100,00	100	Percentual	0	0
22. Contratar 06 padioleiros para o HMU E PA	nº de padioleiros cadastrados	Número	2016	0	6	6	Número	2	33,33
23. Equipe de Regulação de leitos funcionando 24h nos 7 dias da semana.	nº de equipes de regulação de leitos em funcionamento	Número	2016	0	1	1	Número	1	100,00
24. manutenção de 2 servidores capacitados na portaria do PA em tempo integral	nº de servidores na portaria em tempo integral	Número	2017	1	2	2	Número	2	100,00
25. Manutenção e Reestruturação do laboratório de análises clínicas	número de exames oferecidos à população	Número	2017	120.000	160.000	160000	Número	40000	25,00

DIRETRIZ Nº 2 - Diretriz 2- Aprimoramento da rede de urgências, com expansão e adequação de UPAs, SAMU, de prontos-socorros e centrais de regulação, articulando-a com outras redes de atenção.

OBJETIVO Nº 2.1 - Objetivo 2.1 Implementação da Rede de Atenção às Urgências.

Descrição da Meta	Indicador para monitoramento e avaliação da meta	Unidade de medida	Ano - Linha-Base	Linha-Base	Meta Plano(2018-2021)	Meta 2021	Unidade de medida - Meta	Resultado do Quadrimestre	% meta alcançada
1. Manter as 02 unidades de Saúde com serviço de notificação contínua da violência Doméstica, sexual e outras violências.	Nº de Unidades de Saúde com serviço de notificação de violência doméstica, sexual e outras violências implantado.	Número	2016	2	2	2	Número	<input checked="" type="checkbox"/> Sem Apuração	
2. Oferecer 18 mil atendimentos em transporte de urgência e emergência de qualidade com eficiência e Segurança.	Nº de atendimentos realizados	Número			18.000	2000	Número	<input checked="" type="checkbox"/> Sem Apuração	
3. Aquisição de ônibus para transporte TFD.	ônibus adquirido	Número	2017	0	1	1	Número	0	0
4. Aquisição de 01 ambulância especializada para portadores de necessidades especiais. (PMS)	nº de ambulâncias especiais em funcionamento	Número	2017	0	1	1	Número	1	100,00
5. Construção da sede administrativa do Transporte Sanitário	Unidade construída	Número	2016	0	1	1	Número	0	0
6. Implantação de 10 leitos de Unidade de Tratamento Intensivo UTI adulto e 10 leitos de UTI neonatal.	Leitos de UTI implantados	Número	2017	0	20	10	Número	5	50,00
7. Aquisição de uma UTI móvel equipada	Equipamento adquirido e em funcionamento	Número	2016	1	1	1	Número	1	100,00

DIRETRIZ Nº 3 - Diretriz 3- Promoção da atenção integral à saúde da mulher e da criança e implementação da Rede Cegonha, com ênfase nas áreas e população de maior vulnerabilidade.

OBJETIVO Nº 3.1 - Objetivo 3.1 - Ampliar a razão de mulheres na faixa etária de 25 a 64 anos com um exame citopatológico a cada três anos.

Descrição da Meta	Indicador para monitoramento e avaliação da meta	Unidade de medida	Ano - Linha-Base	Linha-Base	Meta Plano(2018-2021)	Meta 2021	Unidade de medida - Meta	Resultado do Quadrimestre	% meta alcançada
1. Atender 12,9 mil mulheres no serviço de saúde da mulher e planejamento familiar.	Nº de mulheres atendidas/ano	Número	2016	4.500	12.600	850	Número	1501	176,59
2. Ampliar a razão de exames de mamografia em mulheres de 50 a 69 anos de idade para 0,33.	Razão de exames de mamografia de rastreamento realizados em mulheres de 50 a 69 anos na população residente de determinado local e população da mesma faixa etária.	Razão	2013	0,55	0,33	.33	Razão	<input checked="" type="checkbox"/> Sem Apuração	
3. Ampliar em 30% o número de exames citopatológicos em mulheres com idade entre 25 e 64 anos de idade. Realizar 4.180 exames citopatológicos para a faixa etária acima.	Razão de exames citopatológicos do colo do útero em mulheres de 25 a 64 anos na população residente de determinado local e a população da mesma faixa etária	Razão	2018	0,19	0,20	.2	Razão	<input checked="" type="checkbox"/> Sem Apuração	
4. Manter o percentual baixo de gravidez na Adolescência abaixo de 18%	Proporção de gravidez na adolescência entre as faixas etárias de 10 a 19 anos (%)	Percentual	2016	18,00	18,00	18	Percentual	<input checked="" type="checkbox"/> Sem Apuração	
5. Construção da Sede do Serviço de Planejamento Familiar e Saúde da Mulher	Unidade Construída	Número	2017	0	1	1	Número	0	0
6. Manutenção e aprimoramento do Serviço de Planejamento Familiar	Serviço mantido e com investimentos crescentes	Número	2016	1	1	1	Número	1	100,00

OBJETIVO Nº 3.2 - Objetivo 3.2 Organizar a Rede de Atenção a Saúde Materna e Infantil para garantir acesso, acolhimento e resolubilidade.

Descrição da Meta	Indicador para monitoramento e avaliação da meta	Unidade de medida	Ano - Linha-Base	Linha-Base	Meta Plano(2018-2021)	Meta 2021	Unidade de medida - Meta	Resultado do Quadrimestre	% meta alcançada
1. Aumentar o percentual de parto normal para 40%	Proporção de parto normal no Sistema Único de Saúde e na Saúde Suplementar	Percentual	2016	36,39	40,00	40	Percentual	<input checked="" type="checkbox"/> Sem Apuração	
2. Garantir às gestantes do município a realização de pelo menos sete consultas de pré-natal.	Proporção de nascidos vivos de mães com no mínimo sete consultas de pré-natal	Proporção	2014	60,00	70,00	90	Proporção	90	100,00
3. Realizar pelo menos 3 testes de sífilis por gestante/ano.	proporção de gestantes com pelo menos 3 testes de sífilis no ano	Proporção			90,00	90	Proporção	90	100,00
4. Reduzir para 0 a incidência de sífilis congênita em menores de 1 ano de idade.	Número de casos novos de sífilis congênita em menores de um ano de idade	Número	2016	0	0	0	Número	0	0
5. Reduzir a mortalidade materna	Número de óbitos maternos em determinado período e local de residência	Número	2016	0	1	0	Número	<input checked="" type="checkbox"/> Sem Apuração	
6. Investigar 100% dos óbitos maternos.	percentual de óbitos de maternos investigados.	Proporção	2016	100,00	100,00	100	Proporção	<input checked="" type="checkbox"/> Sem Apuração	
7. Investigar pelo menos 90% dos óbitos em mulheres em idade fértil (MIF)	percentual de óbitos de mulheres em idade fértil (MIF) investigados.	Percentual	2016	90,00	90,00	90	Percentual	60	66,67
8. Reduzir a mortalidade infantil para a taxa de 11/1.000	Taxa de mortalidade infantil	Taxa	2016	6,00	11,00	11	Taxa	11	100,00
9. Investigar 100% dos óbitos infantis e fetais	percentual de óbitos infantis e fetais investigados.	Percentual	2014	100,00	100,00	100	Percentual	<input checked="" type="checkbox"/> Sem Apuração	

DIRETRIZ Nº 4 - Diretriz 4- Fortalecimento da rede de Saúde Mental, com ênfase no enfrentamento da dependência de Crack e outras drogas.

OBJETIVO Nº 4.1 - Objetivo 4.1 - Ampliar o acesso a atenção psicossocial da população em geral, de forma articulada com os demais pontos de atenção em saúde e outros pontos intersetoriais.

Descrição da Meta	Indicador para monitoramento e avaliação da meta	Unidade de medida	Ano - Linha-Base	Linha-Base	Meta Plano(2018-2021)	Meta 2021	Unidade de medida - Meta	Resultado do Quadrimestre	% meta alcançada
1. Garantir cobertura dos Centros de Atenção Psicossocial (CAPS) com pelo menos 1.600 atendimentos. Realizar 12 ações de matriciamento com a Atenção Primária	Ações de matriciamento sistemático realizadas por CAPS com equipes de Atenção Básica	Número	2017	14	14	12	Número	<input checked="" type="checkbox"/> Sem Apuração	
2. Construção da sede do CAPS II e CAPS AD	Unidades construídas	Número	2017	0	2	1	Número	<input type="text" value="0"/>	<input type="text" value="0"/>
3. Disponibilizar 02 leitos de saúde mental expandidos em hospital geral	leitos cadastrados para Saúde Mental no HMU	Número	2017	2	2	2	Número	<input type="text" value="2"/>	<input type="text" value="100,00"/>

DIRETRIZ Nº 5 - Diretriz 5- Garantia da atenção integral à saúde da pessoa idosa e dos portadores de doenças crônicas, com estímulo ao envelhecimento ativo e fortalecendo as ações de promoção e prevenção.

OBJETIVO Nº 5.1 - Objetivo 5.1 - Melhoria das condições de saúde do idoso e portadores de doenças crônicas mediante qualificação da gestão e das redes de atenção.

Descrição da Meta	Indicador para monitoramento e avaliação da meta	Unidade de medida	Ano - Linha-Base	Linha-Base	Meta Plano(2018-2021)	Meta 2021	Unidade de medida - Meta	Resultado do Quadrimestre	% meta alcançada
1. Reduzir a mortalidade prematura (Mortalidade prematura (de 30 a 69 anos) pelo conjunto das 4 principais DCNT (doenças do aparelho circulatório, câncer, diabetes e doenças respiratórias crônicas)	Número	2018	82	85	85	Número	<input checked="" type="checkbox"/> Sem Apuração	
2. Alcançar 80% de cobertura vacinal na população acima dos 60 anos.	Percentual de cobertura vacinal na população acima de 60 anos.	Percentual			80,00	80	Percentual	<input type="text" value="80"/>	<input type="text" value="100,00"/>
3. Implementar Programa voltado à Saúde do cidadão com mais de 60 anos	Programa Implantado e devidamente cadastrado	Número	2017	0	1	1	Número	<input type="text" value="0"/>	<input type="text" value="0"/>

DIRETRIZ Nº 6 - Diretriz 7- Redução dos riscos e agravos à saúde da população, por meio de ações de promoção e vigilância em saúde.

OBJETIVO Nº 6.1 - Objetivo 7.1 Fortalecer a promoção e a Vigilância em Saúde.

Descrição da Meta	Indicador para monitoramento e avaliação da meta	Unidade de medida	Ano - Linha-Base	Linha-Base	Meta Plano(2018-2021)	Meta 2021	Unidade de medida - Meta	Resultado do Quadrimestre	% meta alcançada
1. Alcançar 95% de cobertura vacinal.	Percentual de cobertura vacinal alcançada	0			95,00	95	Percentual	<input type="text" value="90"/>	<input type="text" value="94,74"/>
2. Redução em 30% dos casos de Dengue	casos de dengue registrados	0			1.000	1000	Número	<input checked="" type="checkbox"/> Sem Apuração	
3. Alcançar 95% de cobertura das vacinas adequadas do calendário básico de vacinação da criança no Município.	percentual de cobertura vacinal adequada ao calendário básico	0			95,00	95	Percentual	<input type="text" value="55"/>	<input type="text" value="57,89"/>
4. Aumentar a proporção de cura nas coortes de casos novos de tuberculose pulmonar bacilífera no Município para 75,00%.	Proporção de cura de casos novos de tuberculose pulmonar bacilífera	Percentual	2017	75,00	75,00	75	Proporção	<input checked="" type="checkbox"/> Sem Apuração	
5. Aumentar a proporção de registro de óbitos com causa básica definida para 80% dos casos.	Proporção de registro de óbitos com causa básica definida	0			80,00	80	Proporção	<input checked="" type="checkbox"/> Sem Apuração	
6. Encerrar 80% ou mais das doenças compulsórias imediatas registradas no Sistema de Informações sobre Agravos de Notificação (Sinan), em até 60 dias a partir da data de notificação.	Proporção de casos de doenças de notificação compulsória imediata (DNCI) encerrados em até 60 dias após notificação.	0			80,00	80	Proporção	<input type="text" value="80"/>	<input type="text" value="100,00"/>
7. Implantar no Município serviço de notificação de casos de doenças ou agravos relacionados ao trabalho	Serviço de notificação implantado	0			1	1	Número	<input type="text" value="0"/>	<input type="text" value="0"/>
8. Reduzir para zero o número absoluto de óbitos por leishmaniose visceral.	número de óbitos por leishmaniose visceral.	0			0	0	Número	<input type="text" value="0"/>	<input type="text" value="0"/>
9. Garantir a vacinação antirrábica para 80% dos cães na campanha	proporção de vacinação antirrábica em cães e gatos	0			80,00	80	Proporção	<input type="text" value="80"/>	<input type="text" value="100,00"/>

10. Realizar visitas domiciliares em 3 ciclos com 80% de imóveis visitados.	Número de ciclos que atingiram mínimo de 80% de cobertura de imóveis visitados para controle vetorial da dengue	Número	2016	3	3	3	Número	80	999,99
11. manter em zero o número de casos autóctones de malária	Número de Casos Autóctones de Malária	Número	2016	0	0	0	Número	0	0
12. Realizar os seis grupos de ações considerados necessários para a VISA	Percentual de municípios que realizam no mínimo seis grupos de ações de Vigilância Sanitária consideradas necessárias a todos os municípios no ano	0			6	6	Número	6	100,00
13. Garantir a realização de exames anti-HIV em 100% dos casos novos de tuberculose.	Proporção de exame anti-HIV realizados entre os casos novos de tuberculose.	Proporção	2016	100,00	100,00	100	Proporção	100	100,00
14. Reduzir a incidência de AIDS em menores de 5 anos para 02 casos por ano.	Número de casos novos de aids em menores de 5 anos.	Número	2016	0	2	0	Número	<input checked="" type="checkbox"/> Sem Apuração	
15. Garantir pelo menos 3 testes de sífilis por gestantes usuárias do SUS municipal, segundo o protocolo de pré-natal proposto pela Rede Cegonha.	proporção de mulheres com pelo menos 3 testes de sífilis na gestação.	Proporção	2016	100,00	100,00	100	Proporção	100	100,00
16. Manter próximo de zero o número de casos novos de sífilis congênita em menores de um ano de idade	Número de casos novos de sífilis congênita em menores de um ano de idade	Número	2016	0	3	3	Número	<input checked="" type="checkbox"/> Sem Apuração	
17. Aumentar para 80% a proporção de cura nas coortes de casos novos de hanseníase no Município.	Proporção de cura dos casos novos de hanseníase diagnosticados nos anos das coortes	Proporção	2016	85,00	80,00	80	Proporção	80	100,00
18. Garantir exames de 85% dos contatos intradomiciliares de casos novos de hanseníase.	proporção de contatos intradomiciliares de casos novos de hanseníase examinados.	Proporção	2014	90,00	85,00	85	Proporção	<input checked="" type="checkbox"/> Sem Apuração	
19. Construção da Sede do CTA e SAE	sede do CTA E SAE construída	Número	2017	0	1	1	Número	0	0
20. Manutenção do serviço de referência para tratamento da Hanseníase, Leishmaniose e Tuberculose	Unidade de referência mantido e aperfeiçoado	Número	2016	1	1	1	Número	1	100,00
21. Manter e aprimorar os registros no SINAN - Sistema de Informações sobre Agravos de Notificações	Sistema devidamente mantido	Número	2017	1	1	1	Número	1	100,00
22. Intensificar a castração de Cães e Gatos	Número de animais castrados por ano	Número	2016	0	500	500	Número	<input checked="" type="checkbox"/> Sem Apuração	

OBJETIVO Nº 6.2 - Objetivo 7.2 Implementar ações de saneamento básico e saúde ambiental para a promoção da saúde e redução das desigualdades sociais, com ênfase no Programa de Aceleração do Crescimento.

Descrição da Meta	Indicador para monitoramento e avaliação da meta	Unidade de medida	Ano - Linha-Base	Linha-Base	Meta Plano(2018-2021)	Meta 2021	Unidade de medida - Meta	Resultado do Quadrimestre	% meta alcançada
1. Manter no mínimo em 30% a proporção de análises realizadas em amostras de água para consumo humano, quanto aos parâmetros coliformes totais, cloro residual livre e turbidez.	Proporção de análises realizadas em amostras de água para consumo humano quanto aos parâmetros coliformes totais, cloro residual livre e turbidez	Proporção	2016	18,00	30,00	30	Proporção	30	100,00

DIRETRIZ Nº 7 - Diretriz 8- Garantia de assistência farmacêutica no âmbito do SUS

OBJETIVO Nº 7.1 - Objetivo 8.1 Ampliar a implantação do Sistema Nacional de Gestão da Assistência Farmacêutica (Hórus) como estratégia de qualificação da gestão da Assistência Farmacêutica no SUS.

Descrição da Meta	Indicador para monitoramento e avaliação da meta	Unidade de medida	Ano - Linha-Base	Linha-Base	Meta Plano(2018-2021)	Meta 2021	Unidade de medida - Meta	Resultado do Quadrimestre	% meta alcançada
1. Atender 55 mil usuários na farmácia básica	número de atendimentos registrados na farmácia básica	Número	2016	50.000	55.000	66000	Número	22000	33,33
2. Construção de sede da Farmácia de Minas.	Sede da farmácia de todos construída	Número	2017	0	1	1	Número	0	0
3. Ampliar rede de assistência farmacêutica com aquisição de novos equipamentos.	aquisição de equipamentos e material permanente para ampliação da Farmácia de todos	Moeda	2016	0,00	50.000,00	50000	Moeda	15000	30,00

DIRETRIZ Nº 8 - Diretriz 11- Contribuição à adequada formação, alocação, qualificação, valorização e democratização das relações do trabalho dos profissionais e trabalhadores de saúde.

OBJETIVO Nº 8.1 - Objetivo 11.1 $\hat{=}$ Investir em qualificação e fixação de profissionais para o SUS.

Descrição da Meta	Indicador para monitoramento e avaliação da meta	Unidade de medida	Ano - Linha-Base	Linha-Base	Meta Plano(2018-2021)	Meta 2021	Unidade de medida - Meta	Resultado do Quadrimestre	% meta alcançada
1. Implementar ações de educação permanente p/ qualificação das redes de Atenção, pactuadas na CIR	ação de educação permanente implementada e/ou realizadas.	Número	2016	1	1	1	Número	0	0

OBJETIVO Nº 8.2 - Objetivo 11.2 $\hat{=}$ Investir em qualificação e fixação de profissionais para o SUS. Desprecarizar o trabalho em saúde nos serviços do SUS da esfera pública na região de Saúde.

Descrição da Meta	Indicador para monitoramento e avaliação da meta	Unidade de medida	Ano - Linha-Base	Linha-Base	Meta Plano(2018-2021)	Meta 2021	Unidade de medida - Meta	Resultado do Quadrimestre	% meta alcançada
1. Garantir em 95,00% o percentual de trabalhadores que atendem ao SUS com vínculos protegidos.	Proporção dos trabalhadores que atendem ao SUS, na esfera pública, com vínculos protegidos.	Proporção	2017	95,00	95,00	95	Proporção	95	100,00

DIRETRIZ Nº 9 - Diretriz 12- Implementação de novo modelo de gestão e instrumentos de relação federativa, com centralidade na garantia do acesso, gestão participativa com foco em resultados, participação social e financiamento estável.

OBJETIVO Nº 9.1 - Objetivo 12.1 $\hat{=}$ Fortalecer os vínculos do cidadão, conselheiros de Saúde, lideranças de movimentos sociais, agentes comunitários de Saúde, agentes de combate as endemias, educadores populares com o SUS.

Descrição da Meta	Indicador para monitoramento e avaliação da meta	Unidade de medida	Ano - Linha-Base	Linha-Base	Meta Plano(2018-2021)	Meta 2021	Unidade de medida - Meta	Resultado do Quadrimestre	% meta alcançada
1. Implementar e manter a Secretaria Executiva do Conselho	secretaria Executiva do Conselho implantada	Número	2017	0	1	1	Número	1	100,00
2. Cadastrar o Conselho Municipal de Saúde de Unai no SIACS.	conselho cadastrado e atualizado no SIACS	Número	2016	1	1	1	Número	1	100,00
3. Garantir a participação de pelo menos 1/3 dos conselheiros de conselheiros e delegados do Município em Conferências Estadual e Nacional participação e	Proporção de conselheiros inscritos em conferências de instâncias superiores	0			33,33	33.33	Proporção	0	0
4. oferecer Capacitação a 40 Conselheiros Municipais de Saúde	proporção de conselheiros capacitados	0			100,00	40	Proporção	0	0
5. Construção da Sede Administrativa da SESAU	Sede da Secretaria Municipal de Saúde Construída	0			1	0	Número	0	0

DIRETRIZ Nº 10 - Diretriz 13- Qualificação de instrumentos de execução direta, com geração de ganhos de produtividade e eficiência para o SUS.

OBJETIVO Nº 10.1 - Objetivo 13.1 $\hat{=}$ Qualificação de instrumentos de execução direta, com geração de ganhos de produtividade e eficiência para o SUS.

Descrição da Meta	Indicador para monitoramento e avaliação da meta	Unidade de medida	Ano - Linha-Base	Linha-Base	Meta Plano(2018-2021)	Meta 2021	Unidade de medida - Meta	Resultado do Quadrimestre	% meta alcançada
1. Manter 100% dos instrumentos de gestão atualizados e aprovados pelo CMS	Proporção de instrumentos de gestão atualizados e aprovados	Proporção	2016	100,00	100,00	100	Proporção	100	100,00
2. Construção e manutenção do Almoarifado Central da Saúde	Sede do Almoarifado Central da Saúde construído	0			1	1	Número	0	0
3. Manutenção do Almoarifado Central da Saúde	Almoarifado mantido com pelo menos 2 servidores	0			1	1	Número	1	100,00
4. Manutenção e aprimoramento das atividades administrativas do Hospital Municipal	Gestão administrativa do HMU mantida	0			1	1	Número	1	100,00
5. Garantir o Organograma da Saúde efetivo	Todos os cargos do organigrama da saúde com atuação efetiva e compatível à descrição do cargo	0			100,00	1	Proporção	1	100,00
6. Implantação de Ouvidoria Municipal da Saúde	OUVIDORIA IMPLANTADA E EM FUNCIONAMENTO	Número			1	1	Número	0	0
7. Participação em Consórcio Intermunicipal de Saúde	número de consórcio intermunicipal em que o Município participa	0			1	1	Número	1	100,00
8. Subvenções sociais por prestação de serviços	número de subvenções sociais concedidas por meio da área da Saúde	0			1	1	Número	1	100,00
9. Manter e aprimorar a equipe de gestão da Secretaria Municipal de Saúde	Equipe de Gestão completa e devidamente capacitada	Número	2016	0	1	1	Número	1	100,00

Demonstrativo da vinculação das metas anualizadas com a Subfunção

Subfunções da Saúde	Descrição das Metas por Subfunção	Meta programada para o exercício
0 - Informações Complementares	Implantação de 10 leitos de Unidade de Tratamento Intensivo UTI adulto e 10 leitos de UTI neonatal.	10
	Oferecer transporte para tratamento oncológico para 600 pacientes/ano.	
	Oferecer 600 vagas na casa de apoio a pacientes em tratamento oncológico	
	Oferecer 580 vagas em outras casas de apoio	
	Intensificar a castração de Cães e Gatos	
122 - Administração Geral	Manter as 02 unidades de Saúde com serviço de notificação contínua da violência Doméstica, sexual e outras violências.	2
	Manter 100% dos instrumentos de gestão atualizados e aprovados pelo CMS	100,00
	Implementar e manter a Secretaria Executiva do Conselho	1
	Garantir em 95,00% o percentual de trabalhadores que atendem ao SUS com vínculos protegidos.	95,00
	Implementar ações de educação permanente p/ qualificação das redes de Atenção, pactuadas na CIR	0
	Atender 55 mil usuários na farmácia básica	22.000
	Manter no mínimo em 30% a proporção de análises realizadas em amostras de água para consumo humano, quanto aos parâmetros coliformes totais, cloro residual livre e turbidez.	30,00
	Alcançar 95% de cobertura vacinal.	90,00
	Reduzir a mortalidade prematura (
	Garantir cobertura dos Centros de Atenção Psicossocial (CAPS) com pelo menos 1.600 atendimentos. Realizar 12 ações de matriciamento com a Atenção Primária	
	Aumentar o percentual de parto normal para 40%	0,00
	Atender 12,9 mil mulheres no serviço de saúde da mulher e planejamento familiar.	1.501
	Oferecer 18 mil atendimentos em transporte de urgência e emergência de qualidade com eficiência e Segurança.	
	Construção e manutenção do Almoarifado Central da Saúde	0
	Cadastrar o Conselho Municipal de Saúde de Unai no SIACS.	1
	Construção de sede da Farmácia de Minas.	0
	Redução em 30% dos casos de Dengue	
Construção da sede do CAPS II e CAPS AD	0	
Garantir às gestantes do município a realização de pelo menos sete consultas de pré-natal.	90,00	

Ampliar a razão de exames de mamografia em mulheres de 50 a 69 anos de idade para 0,33.	0,00
Ampliar o nº de atendimentos em exames oftalmológicos para 6,65 mil usuários/ano . (PMS - ANEXO I)	6.700
Manutenção do Almoxarifado Central da Saúde	1
Garantir a participação de pelo menos 1/3 dos conselheiros de conselheiros e delegados do Município em Conferências Estadual e Nacional participação e	0,00
Ampliar rede de assistência farmacêutica com aquisição de novos equipamentos.	15.000,00
Alcançar 95% de cobertura das vacinais adequadas do calendário básico de vacinação da criança no Município.	55,00
Implementar Programa voltado à Saúde do cidadão com mais de 60 anos	0
Realizar pelo menos 3 testes de sífilis por gestante/ano.	90,00
Ampliar em 30% o número de exames citopatológicos em mulheres com idade entre 25 e 64 anos de idade. Realizar 4.180 exames citopatológicos para a faixa etária acima.	0,00
Aquisição de ônibus para transporte TFD.	0
Ampliar o nº de procedimentos realizados via consórcio intermunicipal de Saúde	
Manutenção e aprimoramento das atividades administrativas do Hospital Municipal	1
oferecer Capacitação a 40 Conselheiros Municipais de Saúde	0,00
Aumentar a proporção de cura nas coortes de casos novos de tuberculose pulmonar bacilífera no Município para 75,00%.	0,00
Reduzir para 0 a incidência de sífilis congênita em menores de 1 ano de idade.	0
Manter o percentual baixo de gravidez na Adolescência abaixo de 18%	0,00
Aquisição de 01 ambulância especializada para portadores de necessidades especiais. (PMS)	1
Aumentar a cobertura populacional atendida pelas ESF acima do valor pactuado de 64% (coap e pac 17)	46,00
Garantir o Organograma da Saúde efetivo	1,00
Construção da Sede Administrativa da SESAU	0
Aumentar a proporção de registro de óbitos com causa básica definida para 80% dos casos.	0,00
Reduzir a mortalidade materna	
Construção da Sede do Serviço de Planejamento Familiar e Saúde da Mulher	0
Construção da sede administrativa do Transporte Sanitário	0
Aumentar o número de atendimentos para 1,64 mil usuários/ano. Aumentar o nº de cura de pacientes/ano (PMS -ANEXO I)	
Construção de 04 novas UBS 1-2018, 2-2019, 1 2020. (PMS proposta 05)	0
Implantação de Ouvidoria Municipal da Saúde	0
Encerrar 80% ou mais das doenças compulsórias imediatas registradas no Sistema de Informações sobre Agravos de Notificação (Sinan), em ate 60 dias a partir da data de notificação.	80,00
Investigar 100% dos óbitos maternos.	0,00
Manutenção e aprimoramento do Serviço de Planejamento Familiar	1
Implantação de 10 leitos de Unidade de Tratamento Intensivo UTI adulto e 10 leitos de UTI neonatal.	5
Aumentar o nº de exames realizados para 123.000 procedimentos/ano	42.000
Assegurar provisão de material e equipamentos para as ESF	400.000,00
Participação em Consórcio Intermunicipal de Saúde	1
Implantar no Município serviço de notificação de casos de doenças ou agravos relacionados ao trabalho	0
Investigar pelo menos 90% dos óbitos em mulheres em idade fértil (MIF)	60,00
Aquisição de uma UTI móvel equipada	1
Ampliar o Centro de Diagnóstico por Imagem - CDI	
Manter 06 médicos do programa Mais Médicos do Governo Federal	4
Subvenções sociais por prestação de serviços	1
Reduzir para zero o número absoluto de óbitos por leishmaniose visceral.	0
Reduzir a mortalidade infantil para a taxa de 11/1.000	11,00
Atingir o nº de 26.000 procedimentos/ano no CDI.	
Ampliar o serviço de atenção à Saúde Bucal no Município	
Manter e aprimorar a equipe de gestão da Secretaria Municipal de Saúde	1
Garantir a vacinação antirábica para 80% dos cães na campanha	80,00
Investigar 100% dos óbitos infantis e fetais	0,00
Ampliar a razão de exames de mamografia em mulheres de 50 a 69 anos de idade para 0,33. (coap e 90AC 19)	0,33
Aumentar a cobertura populacional estimada pelas equipes de Saúde Bucal para 40% (coap e pac 19)	0,00

	Realizar visitas domiciliares em 3 ciclos com 80% de imóveis visitados.	80
	Aquisição e implantação de Tomógrafo	0
	Reduzir o percentual de exodontia em relação aos procedimentos preventivos e curativos para 6,5%. (coap e pac 06)	19,11
	manter em zero o número de casos autóctones de malária	0
	Realizar os seis grupos de ações considerados necessários para a VISA	6
	Aumentar o percentual de ação coletiva de escovação dental supervisionada em 1% ao ano.	
	Garantir a realização de exames anti-HIV em 100% dos casos novos de tuberculose.	100,00
	Oferecer 580 vagas em outras casas de apoio	
	Manutenção de 02 equipes do Programa de Agentes Comunitários de Saúde e aumento para 15 mil atendimentos. (PMS é proposta 01 e 02) 15	2
	Oferecer 2.000 atendimentos para tratamento Fora do Domicílio - TFD, com crescimento de 5% ano.	
	Reduzir a incidência de AIDS em menores de 5 anos para 02 casos por ano.	
	Oferecer atendimento hospitalar para 55,05 mil usuários/ano	
	Garantir pelo menos 3 testes de sífilis por gestantes usuárias do SUS municipal, segundo o protocolo de pré- natal proposto pela Rede Cegonha.	100,00
	Aumentar o número de internações cirúrgicas de média complexidade na população residente em 20% do total.	
	Manter próximo de zero o número de casos novos de sífilis congênita em menores de um ano de idade	
	Ampliar a capacidade de atendimento do Hospital Municipal Dr. Joaquim Brochado e Cirurgias.	4.500
	Aumentar para 80% a proporção de cura nas coortes de casos novos de hanseníase no Município.	80,00
	Aquisição de uma Unidade Móvel para atendimento de 4 mil pessoas na zona rural do Município. PMS e PPA.	0
	Garantir exames de 85% dos contatos intradomiciliares de casos novos de hanseníase.	0,00
	Implantação do Centro de Especialidades Odontológicas - CEO	0
	Atendimento de 1.500 usuários/ano no CEO	0
	Construção da Sede do CTA e SAE	0
	Capacitar 100% dos servidores para atendimento Humanizado;	0,00
	Manutenção do serviço de referência para tratamento da Hanseníase, Leishmaniose e Tuberculose	1
	Capacitar 100% dos profissionais médicos e de enfermagem para melhorar o acompanhamento médico e de enfermagem dos pacientes nos espaços de observação do PA e HMU.	0,00
	Manter e aprimorar os registros no SINAN - Sistema de Informações sobre Agravos de Notificações	1
	Contratar 06 radiolistas para o HMU E PA	2
	Intensificar a castração de Cães e Gatos	
	Equipe de Regulação de leitos funcionando 24h nos 7 dias da semana.	1
301 - Atenção Básica	Manter as internações por causas sensíveis à atenção básica abaixo de 16,3%; (coap)	16,30
	Implementar ações de educação permanente p/ qualificação das redes de Atenção, pactuadas na CIR	0
	Alcançar 95% de cobertura vacinal.	90,00
	Reduzir a mortalidade prematura (
	Aumentar o percentual de parto normal para 40%	0,00
	Atender 12,9 mil mulheres no serviço de saúde da mulher e planejamento familiar.	1.501
	Crescimento de 1% dos atendimentos em relação ao ano anterior. 1 (coap e pac 07)	0,00
	Ampliar em 30% o nº de atendimentos pelas equipes de ESF (coap e pac 17). Acima de 75 mil atend.	0,00
	Alcançar 80% de cobertura vacinal na população acima dos 60 anos.	80,00
	Garantir às gestantes do município a realização de pelo menos sete consultas de pré-natal.	90,00
	Ampliar a razão de exames de mamografia em mulheres de 50 a 69 anos de idade para 0,33.	0,00
	Implantação de serviço de referência para tratamento e controle de Diabete Mellitus. (PMS -	0
	Acompanhar as condicionalidades do Programa Bolsa Família de pelo menos 90% dos cadastrados (coap e pac 18)	36,44
	Alcançar 95% de cobertura das vacinais adequadas do calendário básico de vacinação da criança no Município.	55,00
	Implementar Programa voltado à Saúde do cidadão com mais de 60 anos	0
	Realizar pelo menos 3 testes de sífilis por gestante/ano.	90,00
	Ampliar em 30% o número de exames citopatológicos em mulheres com idade entre 25 e 64 anos de idade. Realizar 4.180 exames citopatológicos para a faixa etária acima.	0,00
	Aquisição de ônibus para transporte TFD.	0
	Vincular as mulheres às equipes de ESF, durante o acompanhamento pré-natal, de acordo com o desenho regional da Rede Cegonha. (anexo I do PMS)	0,00

	Aumentar a proporção de cura nas coortes de casos novos de tuberculose pulmonar bacilífera no Município para 75,00%.	0,00
	Reduzir para 0 a incidência de sífilis congênita em menores de 1 ano de idade.	0
	Manter o percentual baixo de gravidez na Adolescência abaixo de 18%	0,00
	Aumentar a cobertura populacional atendida pelas ESF acima do valor pactuado de 64% (coap e pac 17)	46,00
	Aumentar a proporção de registro de óbitos com causa básica definida para 80% dos casos.	0,00
	Reduzir a mortalidade materna	
	Construção de 04 novas UBS 1-2018, 2-2019, 1 2020. (PMS proposta 05)	0
	Assegurar provisão de material e equipamentos para as ESF	400.000,00
	Manter 06 médicos do programa Mais Médicos do Governo Federal	4
	Ampliar o serviço de atenção à Saúde Bucal no Município	
	Garantir a vacinação antirábica para 80% dos cães na campanha	80,00
	Aumentar a cobertura populacional estimada pelas equipes de Saúde Bucal para 40% (coap e pac 19)	0,00
	Reduzir o percentual de exodontia em relação aos procedimentos preventivos e curativos para 6,5%. (coap e pac 06)	19,11
	Aumentar o nº de procedimentos de prevenção em saúde bucal em 1% ao ano. (PMS-proposta 12). 16mil procedimentos	1.032
	Aumentar o percentual de ação coletiva de escovação dental supervisionada em 1% ao ano.	
	Garantir a realização de exames anti-HIV em 100% dos casos novos de tuberculose.	100,00
	Manutenção de 02 equipes do Programa de Agentes Comunitários de Saúde e aumento para 15 mil atendimentos. (PMS 1 proposta 01 e 02) 15	2
	Manutenção e aprimoramento de 01 Núcleo de Apoio à Saúde da Família NASF (PMS ANEXO I)	1
	Reduzir a incidência de AIDS em menores de 5 anos para 02 casos por ano.	
	Garantir pelo menos 3 testes de sífilis por gestantes usuárias do SUS municipal, segundo o protocolo de pré- natal proposto pela Rede Cegonha.	100,00
	Manter próximo de zero o número de casos novos de sífilis congênita em menores de um ano de idade	
	Aumentar para 80% a proporção de cura nas coortes de casos novos de hanseníase no Município.	80,00
	Aquisição de uma Unidade Móvel para atendimento de 4 mil pessoas na zona rural do Município. PMS e PPA.	0
	Garantir exames de 85% dos contatos intradomiciliares de casos novos de hanseníase.	0,00
	Implementação do PSE- Programa Saúde na Escola	1
302 - Assistência Hospitalar e Ambulatorial	Manter as internações por causas sensíveis à atenção básica abaixo de 16,3%; (coap)	16,30
	Implementar ações de educação permanente p/ qualificação das redes de Atenção, pactuadas na CIR	0
	Garantir cobertura dos Centros de Atenção Psicossocial (CAPS) com pelo menos 1.600 atendimentos. Realizar 12 ações de matriciamento com a Atenção Primária	
	Aumentar o percentual de parto normal para 40%	0,00
	Atender 12,9 mil mulheres no serviço de saúde da mulher e planejamento familiar.	1.501
	Manter as 02 unidades de Saúde com serviço de notificação contínua da violência Doméstica, sexual e outras violências.	
	Oferecer 18 mil atendimentos em transporte de urgência e emergência de qualidade com eficiência e Segurança.	
	Construção da sede do CAPS II e CAPS AD	0
	Ampliar o nº de atendimentos em exames oftalmológicos para 6,65 mil usuários/ano . (PMS - ANEXO I)	6.700
	Implementar Programa voltado à Saúde do cidadão com mais de 60 anos	0
	Disponibilizar 02 leitos de saúde mental expandidos em hospital geral	2
	Ampliar o nº de procedimentos realizados via consórcio intermunicipal de Saúde	
	Manutenção e aprimoramento das atividades administrativas do Hospital Municipal	1
	Manter o percentual baixo de gravidez na Adolescência abaixo de 18%	0,00
	Aquisição de 01 ambulância especializada para portadores de necessidades especiais. (PMS)	1
	Aumentar o número de atendimentos para 1,64 mil usuários/ano. Aumentar o nº de cura de pacientes/ano (PMS -ANEXO I)	
	Aumentar a proporção de registro de óbitos com causa básica definida para 80% dos casos.	0,00
	Reduzir a mortalidade materna	
	Construção da Sede do Serviço de Planejamento Familiar e Saúde da Mulher	0
	Construção da sede administrativa do Transporte Sanitário	0
	Aumentar o nº de exames realizados para 123.000 procedimentos/ano	42.000
	Manutenção e aprimoramento do Serviço de Planejamento Familiar	1
	Implantação de 10 leitos de Unidade de Tratamento Intensivo UTI adulto e 10 leitos de UTI neonatal.	5
	Ampliar o Centro de Diagnóstico por Imagem - CDI	

	Participação em Consórcio Intermunicipal de Saúde	1
	Aquisição de uma UTI móvel equipada	1
	Atingir o nº de 26.000 procedimentos/ano no CDI.	
	Reduzir a mortalidade infantil para a taxa de 11/1.000	11,00
	Ampliar a razão de exames de mamografia em mulheres de 50 a 69 anos de idade para 0,33. (coap e 90AC 19)	0,33
	Aquisição e implantação de Tomógrafo	0
	Oferecer 2.000 atendimentos para tratamento Fora do Domicílio - TFD, com crescimento de 5% ano.	
	Oferecer atendimento hospitalar para 55,05 mil usuários/ano	
	Aumentar o número de internações cirúrgicas de média complexidade na população residente em 20% do total.	
	Ampliar a capacidade de atendimento do Hospital Municipal Dr. Joaquim Brochado e Cirurgias.	4.500
	Implantação do Centro de Especialidades Odontológicas - CEO	0
	Atendimento de 1.500 usuários/ano no CEO	0
	Capacitar 100% dos servidores para atendimento Humanizado;	0,00
	Capacitar 100% dos profissionais médicos e de enfermagem para melhorar o acompanhamento médico e de enfermagem dos pacientes nos espaços de observação do PA e HMU.	0,00
	Contratar 06 padoleiros para o HMU E PA	2
	Equipe de Regulação de leitos funcionando 24h nos 7 dias da semana.	1
	manutenção de 2 servidores capacitados na portaria do PA em tempo integral	2
	Manutenção e Reestruturação do Laboratório de análises clínicas	40.000
303 - Suporte Profilático e Terapêutico	Atender 55 mil usuários na farmácia básica	66.000
	Ampliar rede de assistência farmacêutica com aquisição de novos equipamentos.	15.000,00
304 - Vigilância Sanitária	Realizar os seis grupos de ações considerados necessários para a VISA	6
305 - Vigilância Epidemiológica	Manter as 02 unidades de Saúde com serviço de notificação contínua da violência Doméstica, sexual e outras violências.	2
	Manter no mínimo em 30% a proporção de análises realizadas em amostras de água para consumo humano, quanto aos parâmetros coliformes totais, cloro residual livre e turbidez.	30,00
	Alcançar 95% de cobertura vacinal.	90,00
	Alcançar 80% de cobertura vacinal na população acima dos 60 anos.	80,00
	Construção de sede da Farmácia de Minas.	0
	Redução em 30% dos casos de Dengue	
	Realizar pelo menos 3 testes de sífilis por gestante/ano.	90,00
	Alcançar 95% de cobertura das vacinais adequadas do calendário básico de vacinação da criança no Município.	55,00
	Manter o percentual baixo de gravidez na Adolescência abaixo de 18%	0,00
	Aumentar a proporção de cura nas coortes de casos novos de tuberculose pulmonar bacilífera no Município para 75,00%.	0,00
	Reduzir para 0 a incidência de sífilis congênita em menores de 1 ano de idade.	0
	Aumentar o número de atendimentos para 1,64 mil usuários/ano. Aumentar o nº de cura de pacientes/ano (PMS -ANEXO I)	
	Aumentar a proporção de registro de óbitos com causa básica definida para 80% dos casos.	0,00
	Investigar 100% dos óbitos maternos.	0,00
	Encerrar 80% ou mais das doenças compulsórias imediatas registradas no Sistema de Informações sobre Agravos de Notificação (Sinan), em até 60 dias a partir da data de notificação.	80,00
	Investigar pelo menos 90% dos óbitos em mulheres em idade fértil (MIF)	60,00
	Implantar no Município serviço de notificação de casos de doenças ou agravos relacionados ao trabalho	0
	Reduzir para zero o número absoluto de óbitos por leishmaniose visceral.	0
	Investigar 100% dos óbitos infantis e fetais	0,00
	Garantir a vacinação antirábica para 80% dos cães na campanha	80,00
	Realizar visitas domiciliares em 3 ciclos com 80% de imóveis visitados.	80
	manter em zero o número de casos autóctones de malária	0
	Garantir a realização de exames anti-HIV em 100% dos casos novos de tuberculose.	100,00
	Reduzir a incidência de AIDS em menores de 5 anos para 02 casos por ano.	
	Garantir pelo menos 3 testes de sífilis por gestantes usuárias do SUS municipal, segundo o protocolo de pré- natal proposto pela Rede Cegonha.	100,00
	Manter próximo de zero o número de casos novos de sífilis congênita em menores de um ano de idade	
	Aumentar para 80% a proporção de cura nas coortes de casos novos de hanseníase no Município.	80,00
	Garantir exames de 85% dos contatos intradomiciliares de casos novos de hanseníase.	0,00

Construção da Sede do CTA e SAE	0
Manutenção do serviço de referência para tratamento da Hanseníase, Leishmaniose e Tuberculose	1
Manter e aprimorar os registros no SINAN - Sistema de Informações sobre Agravos de Notificações	1
Intensificar a castração de Cães e Gatos	

Demonstrativo da Programação de Despesas com Saúde por Subfunção, Natureza e Fonte										
Subfunções da Saúde	Natureza da Despesa	Recursos ordinários - Fonte Livre (R\$)	Receita de impostos e de transferência de impostos (receita própria - R\$)	Transferências de fundos à Fundo de Recursos do SUS, provenientes do Governo Federal (R\$)	Transferências de fundos ao Fundo de Recursos do SUS, provenientes do Governo Estadual (R\$)	Transferências de convênios destinados à Saúde (R\$)	Operações de Crédito vinculadas à Saúde (R\$)	Royalties do petróleo destinados à Saúde (R\$)	Outros recursos destinados à Saúde (R\$)	Total(R\$)
0 - Informações Complementares	Corrente	N/A	N/A	N/A	N/A	N/A	N/A	N/A	432.000,00	432.000,00
	Capital	N/A	N/A	N/A	N/A	N/A	N/A	N/A	1.200.000,00	1.200.000,00
122 - Administração Geral	Corrente	N/A	15.590.569,80	N/A	112.000,00	N/A	N/A	N/A	N/A	15.702.569,80
	Capital	N/A	100.000,00	66.200,00	N/A	N/A	N/A	N/A	N/A	166.200,00
301 - Atenção Básica	Corrente	N/A	11.393.006,00	8.781.952,40	150.000,00	200.000,00	N/A	N/A	N/A	20.524.958,40
	Capital	N/A	N/A	650.001,00	100.000,00	N/A	N/A	N/A	N/A	750.001,00
302 - Assistência Hospitalar e Ambulatorial	Corrente	N/A	44.621.587,07	16.958.783,00	380.000,00	140.000,00	N/A	N/A	N/A	62.100.370,07
	Capital	N/A	302.000,00	1.130.000,00	640.000,00	N/A	N/A	N/A	N/A	2.072.000,00
303 - Suporte Profilático e Terapêutico	Corrente	N/A	760.201,00	512.000,00	234.000,00	N/A	N/A	N/A	N/A	1.506.201,00
	Capital	N/A	50.000,00	N/A	N/A	N/A	N/A	N/A	N/A	50.000,00
304 - Vigilância Sanitária	Corrente	N/A	449.281,00	43.004,00	N/A	N/A	N/A	N/A	N/A	492.285,00
	Capital	N/A	55.000,00	N/A	55.000,00	N/A	N/A	N/A	N/A	110.000,00
305 - Vigilância Epidemiológica	Corrente	N/A	2.991.162,00	1.076.242,00	40.000,00	N/A	N/A	N/A	N/A	4.107.404,00
	Capital	N/A	210.000,00	50.001,00	1.000,00	N/A	N/A	N/A	N/A	261.001,00
306 - Alimentação e Nutrição	Corrente	N/A	N/A	N/A	N/A	N/A	N/A	N/A	N/A	N/A
	Capital	N/A	N/A	N/A	N/A	N/A	N/A	N/A	N/A	N/A

Fonte: DIGISUS Gestor - Módulo Planejamento (DIGISUSGMP) - Consulta Online

Data da consulta: 08/12/2021.

● Análises e Considerações sobre Programação Anual de Saúde - PAS

Em razão da pandemia foram criados 5 leitos de UTI no Hospital Municipal Dr. Joaquim Brochado, porém não foi atingida a meta de ter uma UTI neonatal em Unai.

8. Indicadores de Pactuação Interfederativa

N	Indicador	Tipo	Meta ano 2021	Resultado do Quadrimestre	% alcançada da meta	Unidade de Medida
1	Mortalidade prematura (de 30 a 69 anos) pelo conjunto das 4 principais DCNT (doenças do aparelho circulatório, câncer, diabetes e doenças respiratórias crônicas)	U	95	<input checked="" type="checkbox"/> Sem Apuração		Número
2	Proporção de óbitos de mulheres em idade fértil (10 a 49 anos) investigados.	E	100,00	<input checked="" type="checkbox"/> Sem Apuração		Percentual
3	Proporção de registro de óbitos com causa básica definida	U	85,00	<input checked="" type="checkbox"/> Sem Apuração		Percentual
4	Proporção de vacinas selecionadas do Calendário Nacional de Vacinação para crianças menores de dois anos de idade - Pentavalente 3ª dose, Pneumocócica 10-valente 2ª dose, Poliomielite 3ª dose e Tríplice viral 1ª dose - com cobertura vacinal preconizada	U	100,00	84,00	84,00	Percentual
5	Proporção de casos de doenças de notificação compulsória imediata (DNCI) encerrados em até 60 dias após notificação.	U	50,00	<input checked="" type="checkbox"/> Sem Apuração		Percentual
6	Proporção de cura dos casos novos de hanseníase diagnosticados nos anos das coortes	U	85,00	85,00	85,00	Percentual
7	Número de Casos Autóctones de Malária	E	-	-	0	Número
8	Número de casos novos de sífilis congênita em menores de um ano de idade	U	2	<input checked="" type="checkbox"/> Sem Apuração		Número
9	Número de casos novos de aids em menores de 5 anos.	U	0	<input checked="" type="checkbox"/> Sem Apuração		Número
10	Proporção de análises realizadas em amostras de água para consumo humano quanto aos parâmetros coliformes totais, cloro residual livre e turbidez	U	42,00	<input checked="" type="checkbox"/> Sem Apuração		Percentual
11	Razão de exames citopatológicos do colo do útero em mulheres de 25 a 64 anos na população residente de determinado local e a população da mesma faixa etária	U	25,00	<input checked="" type="checkbox"/> Sem Apuração		Razão
12	Razão de exames de mamografia de rastreamento realizados em mulheres de 50 a 69 anos na população residente de determinado local e população da mesma faixa etária.	U	30,00	<input checked="" type="checkbox"/> Sem Apuração		Razão
13	Proporção de parto normal no Sistema Único de Saúde e na Saúde Suplementar	U	30,00	36,00	36,00	Percentual
14	Proporção de gravidez na adolescência entre as faixas etárias 10 a 19 anos	U	11,00	<input checked="" type="checkbox"/> Sem Apuração		Percentual
15	Taxa de mortalidade infantil	U	13	<input checked="" type="checkbox"/> Sem Apuração		Número
16	Número de óbitos maternos em determinado período e local de residência	U	1	<input checked="" type="checkbox"/> Sem Apuração		Número
17	Cobertura populacional estimada pelas equipes de Atenção Básica	U	85,00	56,45	56,45	Percentual
18	Cobertura de acompanhamento das condicionalidades de Saúde do Programa Bolsa Família (PBF)	U	76,00	<input checked="" type="checkbox"/> Sem Apuração		Percentual
19	Cobertura populacional estimada de saúde bucal na atenção básica	U	20,00	16,45	16,45	Percentual
21	Ações de matriciamento sistemático realizadas por CAPS com equipes de Atenção Básica	E	20,00	14,00	14,00	Percentual
22	Número de ciclos que atingiram mínimo de 80% de cobertura de imóveis visitados para controle vetorial da dengue	U	40	<input checked="" type="checkbox"/> Sem Apuração		Número
23	Proporção de preenchimento do campo ocupação nas notificações de agravos relacionados ao trabalho.	U	95,00	<input checked="" type="checkbox"/> Sem Apuração		Percentual

Fonte: DIGISUS Gestor - Módulo Planejamento (DIGISUSGMP) - Consulta Online

Data da consulta: 08/12/2021.

• Análises e Considerações sobre Indicadores de Pactuação Interfederativa

Determinados indicadores não puderam ser lançados no sistema, tendo em vista que não foi apurado em tempo hábil para que seja lançado no DIGISUS.

9. Execução Orçamentária e Financeira

9.1. Execução da programação por fonte, subfunção e natureza da despesa

Despesa Total em Saúde por Fonte e Subfunção

Não há dados para o período informado

Fonte: Sistema de Informações sobre Orçamentos Públicos em Saúde (SIOPS)

Data da consulta: 21/10/2021.

9.2. Indicadores financeiros

Não há informações cadastradas para o período da Indicadores financeiros.

9.3. Relatório Resumido da Execução Orçamentária (RREO)

Não há informações cadastradas para o período da Relatório Resumido da Execução Orçamentária (RREO).

9.4. Covid-19 Repasse União

Quadro demonstrativo da transferência de recursos advindos da união para a aplicação no enfrentamento da situação de emergência de saúde pública de importância nacional - Coronavírus (COVID-19)

Descrição do recurso	SALDO DO RECURSO DO EXERCÍCIO ANTERIOR (31/12/2020)	SALDO DO RECURSO DO EXERCÍCIO ATUAL ATÉ O BIMESTRE	SALDO TOTAL
----------------------	---	--	-------------

Despesas decorrentes do enfrentamento da situação de emergência de saúde pública de importância nacional Coronavírus (COVID-19)

Descrição das Subfunções/Despesas	Despesas Empenhadas	Despesas Liquidadas	Despesas Pagas
-----------------------------------	---------------------	---------------------	----------------

Gerado em 21/10/2021

16:04:04

Fonte: Sistema de Informações sobre Orçamentos Públicos em Saúde (SIOPS)

9.5. Covid-19 Recursos Próprios

Quadro demonstrativo da aplicação de recursos próprios no enfrentamento da situação de emergência de saúde pública de importância nacional - Coronavírus (COVID-19)

Descrição do recurso	SALDO DO RECURSO DO EXERCÍCIO ANTERIOR (31/12/2020)	SALDO DO RECURSO DO EXERCÍCIO ATUAL ATÉ O BIMESTRE	SALDO TOTAL
----------------------	---	--	-------------

Despesas decorrentes do enfrentamento da situação de emergência de saúde pública de importância nacional Coronavírus (COVID-19)

Descrição das Subfunções/Despesas	Despesas Empenhadas	Despesas Liquidadas	Despesas Pagas
-----------------------------------	---------------------	---------------------	----------------

Gerado em 21/10/2021

16:04:00

Fonte: Sistema de Informações sobre Orçamentos Públicos em Saúde (SIOPS)

9.6. Covid-19 Repasse Estadual

Quadro demonstrativo da transferência de recursos advindos do estado para a aplicação no enfrentamento da situação de emergência de saúde pública de importância nacional - Coronavírus (COVID-19)

Descrição do recurso	SALDO DO RECURSO DO EXERCÍCIO ANTERIOR (31/12/2020)	SALDO DO RECURSO DO EXERCÍCIO ATUAL ATÉ O BIMESTRE	SALDO TOTAL
Despesas decorrentes do enfrentamento da situação de emergência de saúde pública de importância nacional Coronavírus (COVID-19)			
Descrição das Subfunções/Despesas	Despesas Empenhadas	Despesas Liquidadas	Despesas Pagas

Gerado em 21/10/2021

16:04:04

Fonte: Sistema de Informações sobre Orçamentos Públicos em Saúde (SIOPS)

- Análises e Considerações sobre Execução Orçamentária e Financeira

Este departamento de Saúde preencheu as informações no SIOPS. Contudo, o DIGISUS não conseguiu puxar os dados do SIOPS.

10. Auditorias

Não há informações cadastradas para o período das Auditorias.

Fonte: Sistema Nacional de Auditoria do SUS (SISAUD-SUS)

Data da consulta: 08/12/2021.

Outras Auditorias

Fonte: DIGISUS Gestor - Módulo Planejamento (DIGISUSGMP) - Consulta Online

Data da consulta: 08/12/2021.

- **Análises e Considerações sobre Auditorias**

Durante o 2º quadrimestre de 2021, não teve auditorias.

11. Análises e Considerações Gerais

O presente RDQA 2º QUADRIMESTRE DE 2021 marca um momento histórico na saúde pública Mundial, que é a pandemia causada pelo vírus SarsCov2 causador da COVID -19.Os efeitos dessa pandemia podem ser medidos neste relatório, como diminuição de algumas produções.

DENISE APARECIDA DE OLIVEIRA
Secretário(a) de Saúde
UNAÍ/MG, 2021

Parecer do Conselho de Saúde

Identificação

- Considerações:
O Conselho municipal está de acordo com as afirmações expostas acima.

Introdução

- Considerações:
O Conselho municipal está de acordo com as afirmações expostas acima.

Dados Demográficos e de Morbimortalidade

- Considerações:
O Conselho municipal está de acordo com as afirmações expostas acima.

Dados da Produção de Serviços no SUS

- Considerações:
O Conselho municipal está de acordo com as afirmações expostas acima.

Rede Física Prestadora de Serviços ao SUS

- Considerações:
O Conselho municipal está de acordo com as afirmações expostas acima.

Profissionais de Saúde Trabalhando no SUS

- Considerações:
O Conselho municipal está de acordo com as afirmações expostas acima.

Programação Anual de Saúde - PAS

- Considerações:
O Conselho municipal está de acordo com as afirmações expostas acima.

Indicadores de Pactuação Interfederativa

- Considerações:
O Conselho municipal está de acordo com as afirmações expostas acima.

Execução Orçamentária e Financeira

- Considerações:
O Conselho municipal está de acordo com as afirmações expostas acima.

Auditorias

- Considerações:
O Conselho municipal está de acordo com as afirmações expostas acima.

Análises e Considerações Gerais

- Parecer do Conselho de Saúde:
O Conselho Municipal aprova o relatório do 2º Quadrimestre de 2021. Neste sentido, está apto para ser apresentado em audiência pública.

Status do Parecer: Avaliado

UNAÍ/MG, 12 de Maio de 2022

Conselho Municipal de Saúde de Unai



PREFEITURA MUNICIPAL DE UNAI
Secretaria Municipal de Saúde
Rua Calixto Martins de Melo 249, B.Centro – Unaí MG
CNPJ: 18.125.161/0001-77

ANEXO QUANTITATIVO DOS RELATÓRIOS DETALHADO DO QUADRIMESTRE ANTERIOR

**SEGUNDO QUADRIMESTRE – 2021
(Maio/Junho/Julho/Agosto)**



PREFEITURA MUNICIPAL DE UNAÍ
Secretaria Municipal de Saúde
Rua Calixto Martins de Melo 249, B.Centro – Unaí MG
CNPJ: 18.125.161/0001-77

Este relatório é um anexo do relatório de gestão quadrimestral e anual que são produzidos por meio do sistema DIGISUS, portanto, deve ser analisado juntamente com o relatório produzido pelo sistema e ainda considerando outros instrumentos de gestão, como o Plano Municipal de Saúde, Programação Anual de Saúde e Pacto Interfederativo.

Trata-se de dados minimamente tratados, meramente uma tabulação quantitativa, sem uma análise qualitativa desses serviços. Não obstante, são dados suficientes para se ter uma visão da produção do SUS no Município de Unaí. Produção que vem melhorando a cada quadrimestre, graças ao esforço de um grande número de profissionais distribuídos nas diversas áreas da Secretaria Municipal de Saúde.

Este relatório é um adendo esclarecedor dos relatórios produzidos pelo sistema oficial DIGISUS, portanto, resultado de um controle social vigilante e de um sistema governamental em busca de uma melhor prestação de serviços à população, e também, visa tornar transparente a aplicação dos recursos públicos destinados à saúde.

O RDQA do 2º quadrimestre de 2021 foi apresentado em 14 de dezembro de 2021 no Plenário da Câmara Municipal.



1 – RELATÓRIOS DAS AÇÕES REALIZADAS

1.1 – Atenção Primária em Saúde

1.1.1 – ESF (Estratégia de saúde da família)

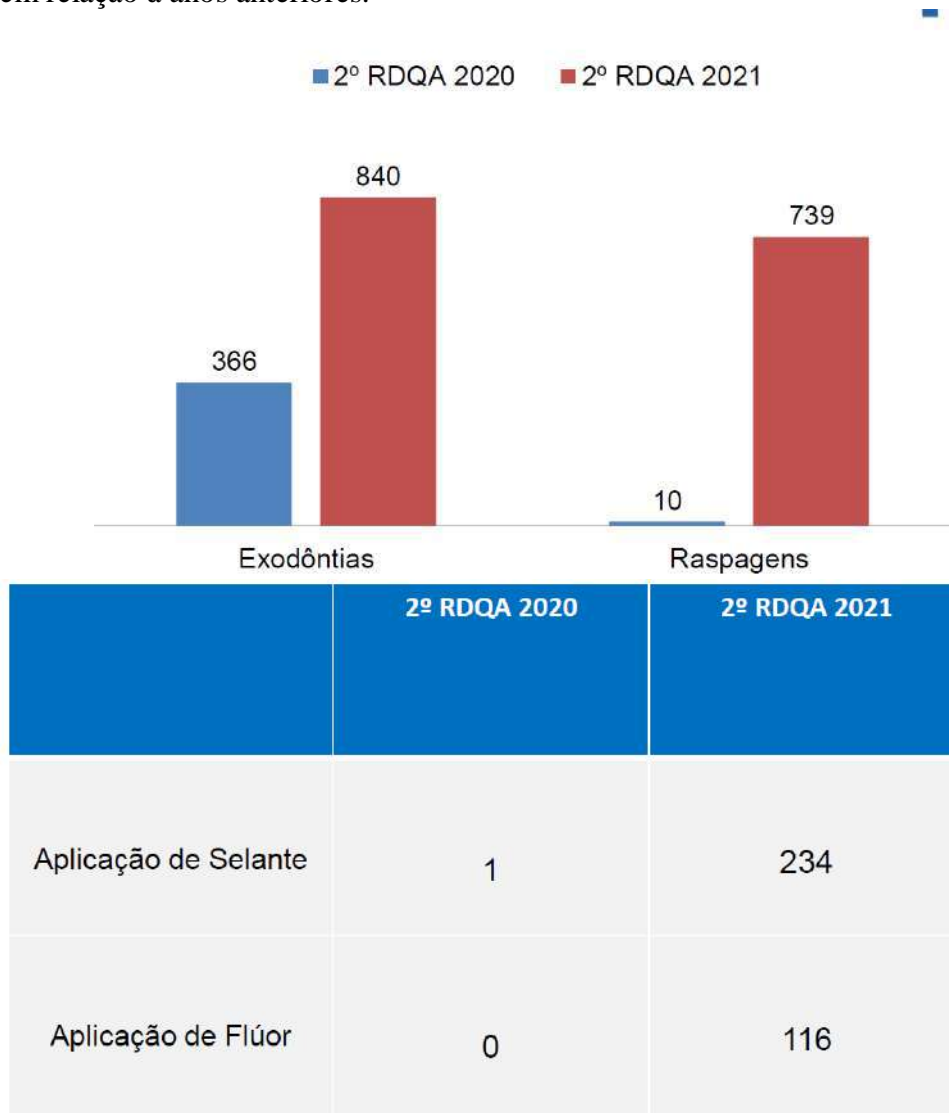
	JANEIRO	FEVEREIRO	MARÇO	ABRIL	TOTAL
Nº PACIENTES GRUPO DE HIPERTENSÃO	0	0	0	0	0
Nº PACIENTES GRUPO DE TABAGISMO	0	0	0	0	0
Nº PACIENTES GRUPO DE ATIVIDADE FÍSICA CORPORAL	0	0	0	0	0
Nº TESTE PEZINHO REALIZADOS	86	87	99	113	385
Nº CONSULTAS MÉDICAS	6197	5894	5507	5398	22.994
Nº CONSULTA MÉDICA PRÉ NATAL	442	396	378	506	1722
Nº ATENDIMENTO MÉDICO Á DOMICÍLIO	72	98	69	91	330
Nº PROCEDIMENTOS REALIZADOS NA UNIDADE (CURATIVO,AFERIÇÃO PA, GLICEMIA,NEBULIZAÇÃO,RETIRADA DE PONTO, ETC.)	13008	13541	13084	9875	49,508
Nº VISITA DO ACS Á DOMICÍLIO	14,982	16,231	16,348	12,968	60,529
Nº COLETA CITOPATOLÓGICO	193	266	231	224	914
Nº TESTAGEM REALIZADAS (HIV,SÍFILIS,HEP.B,HEP.C)	434	407	598	509	1948
Nº IMUNIZAÇÃO	3853	4941	7319	8276	24,389
Nº CATETERISMO VISICAL (NA ESF E A DOMICÍLIO)	42	42	49	43	176
Nº ATENDIMENTO PSICOLÓGICO/ FONOAUDIOLÓGICO	182	248	120	0	550
Nº ATENDIMENTO DE NÍVEL SUPERIOR (FISIOTERAPEUTA,ENFERMEIRO,MÉDICO)	7473	6646	5774	7133	27.026
Nº DE LIBERAÇÃO CILINDRO OXIGÊNIO P/ USO DOMICILIAR 10 M ³	175	270	259	294	998
Nº DE INSUMOS LIBERADOS P/ PACIENTES (FRALDAS,DIETAS,SONDAS,MATERIAIS DE USO P/ CURATIVO)	3150	3448	2938	4250	13.786



1.1.2 – Saúde Bucal

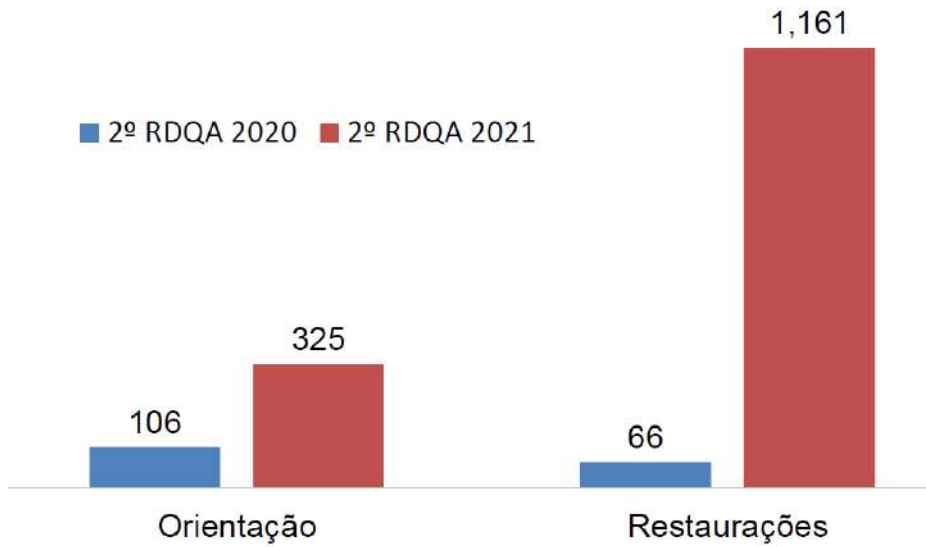
Observando as recomendações do Ministério da Saúde quanto aos cuidados preventivos relativos à Covid-19 nos ambientes de atendimento odontológico, houve restrições dos procedimentos eletivos com potencial de propagação da doença.

Neste sentido, a causa de alguns procedimentos se encontrarem abaixo do esperado em relação à anos anteriores.





PREFEITURA MUNICIPAL DE UNAI
Secretaria Municipal de Saúde
Rua Calixto Martins de Melo 249, B.Centro – Unaí MG
CNPJ: 18.125.161/0001-77





PREFEITURA MUNICIPAL DE UNAI
Secretaria Municipal de Saúde
Rua Calixto Martins de Melo 249, B.Centro – Unaí MG
CNPJ: 18.125.161/0001-77

2.1 – Assistência Farmacêutica

2.1.1 Farmácia Básica

A Farmácia Básica é um local de distribuição de medicamentos básicos, que distribui os fármacos mediante apresentação de receita médica, para continuidade do tratamento.

Quantidade de medicamentos	37.717
Quantidade dispensada	3.062.614
Quantidade de dispensações	17.187



PREFEITURA MUNICIPAL DE UNAI
Secretaria Municipal de Saúde
Rua Calixto Martins de Melo 249, B.Centro – Unaí MG
CNPJ: 18.125.161/0001-77

3.1 – Gestão

3.1.1 – Regulação em Saúde

Procedimento	Quantidade	Total R\$
Exame Cardiológico	103	R\$581,00
Exame Gastrológico	23	R\$6.524,00
Exame Neurológico	13	R\$2.334,00
Exames	5.900	R\$ 104.727,31
Procedimento	Quantidade	Total R\$
RX	69	R\$3.647,20
Ressonância Magnética	82	R\$40.255,27
Tomografia	546	R\$168.147,75
Tomográfica- Covid	1.855	R\$562.065,00
Ultrassonografia	430	R\$50.020,30



PREFEITURA MUNICIPAL DE UNAI
 Secretaria Municipal de Saúde
 Rua Calixto Martins de Melo 249, B.Centro – Unaí MG
 CNPJ: 18.125.161/0001-77

TFD	Especialidade	AJ.	Total
MAC	Oncologia, Cardiologia, Oftalmologia, Ginecologia e etc.	522	R\$100.227,60
Tomografia SUS	Torax, Joelho, Coca, Perna, Mão e outros	466	R\$53.235,32

Insumos/Materiais (Sentenças Judiciais)

Mercadoria		Quantidade	Valor R\$
Ensure (400gms)	UNID	92	R\$3.725,20
Fralda Geriátrica	UNID	12.024	R\$17.907,80
Fralda Infantil	UNID	2.160	R\$2.764,80
Isosoure	UNID	150	R\$3.900,00
Luvax Latex	CAIXA	95	R\$6.587,30



PREFEITURA MUNICIPAL DE UNAÍ
Secretaria Municipal de Saúde
Rua Calixto Martins de Melo 249, B.Centro – Unaí MG
CNPJ: 18.125.161/0001-77

Insumos/Materiais (Sentenças Judiciais)

Mercadoria		Quantidade	Valor R\$
Pediassure	UNID	264	R\$8.923,20
Pregomin Infantil	UNID	32	R\$3.040,0
Trophic Fiber	LTS	90	R\$4.680,00
Aptamil Pept	UNID	50	R\$3.150,00
Aptamil Proexpert Active	UNID	6	R\$569,50

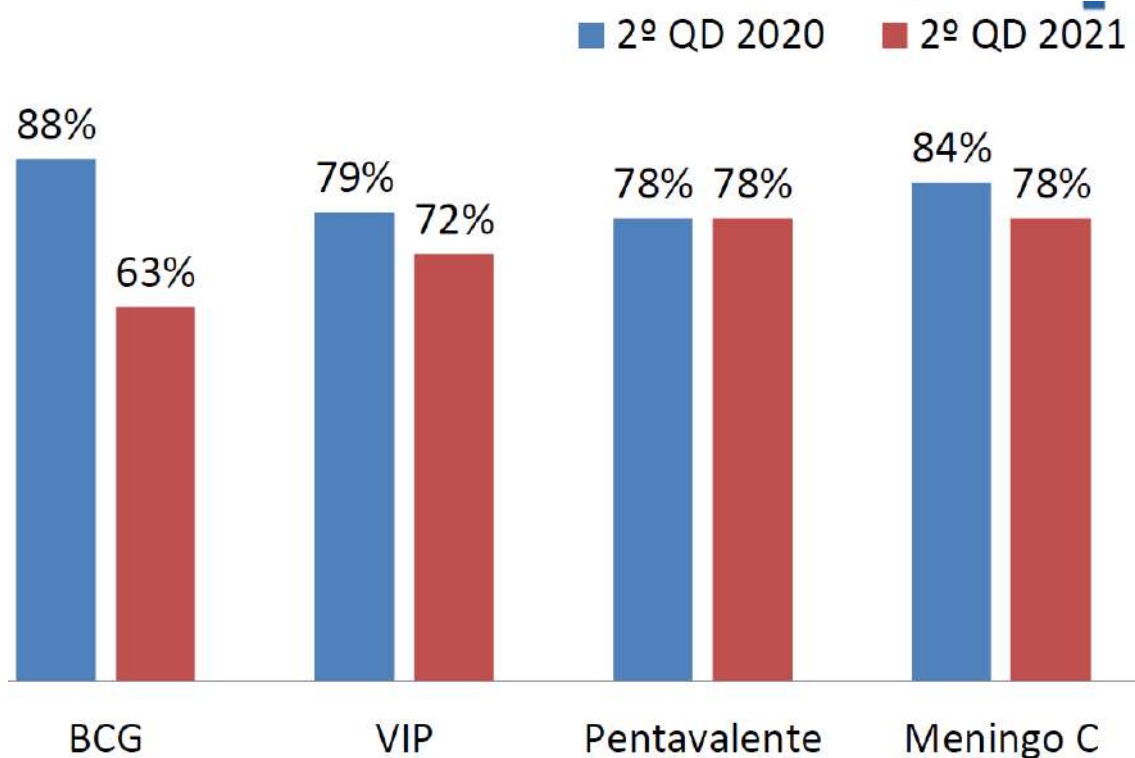
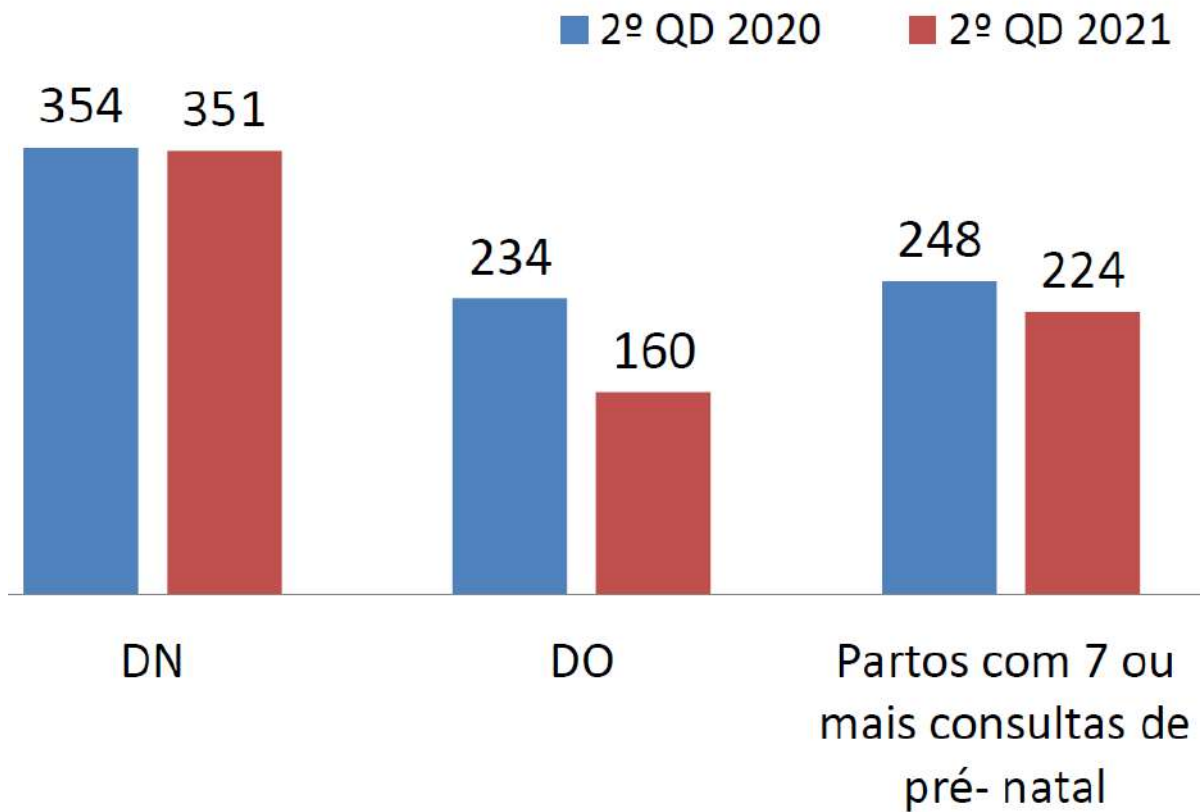
Insumos/Materiais (Sentenças Judiciais)

Mercadoria		Quantidade	Valor R\$
Coletor de Urina	PCTE	50	R\$3.843,50
NAN Supreme 1	UNID	40	R\$1.800,00
Cloridrato de Lidocaina	UNID	400	R\$1.552,00
Neocate 400g	UNID	100	R\$11.5889,00
Hydroporim Creme	UNID	4	R\$639,88



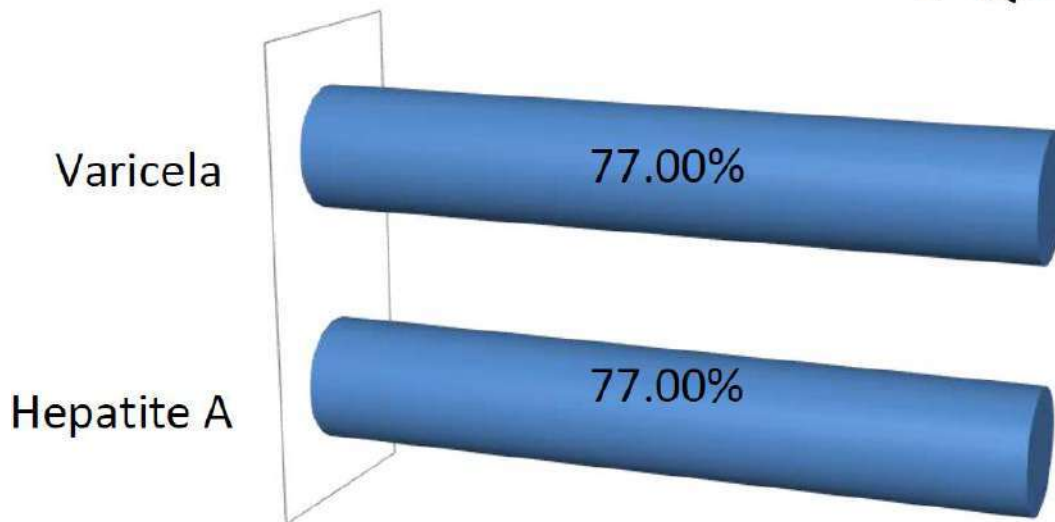
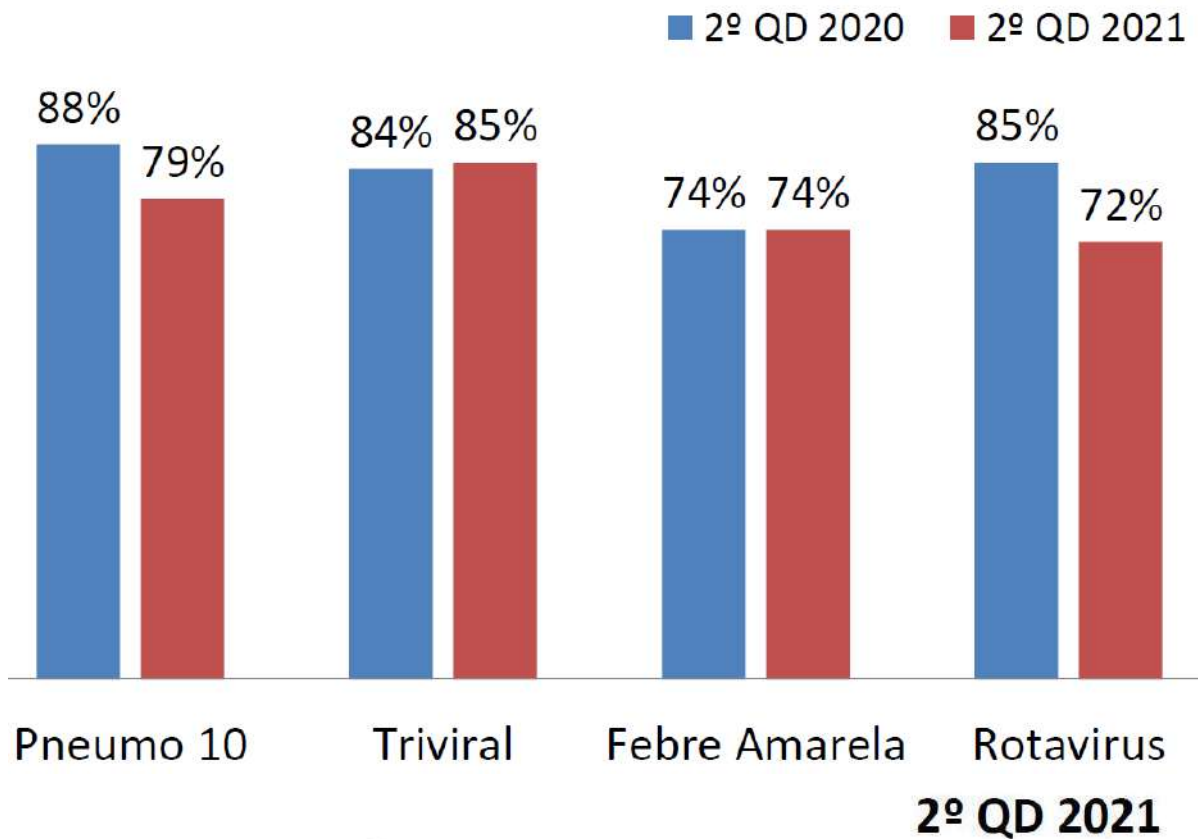
4.1 – Vigilância em Saúde

4.1.1 – Vigilância Epidemiológica





PREFEITURA MUNICIPAL DE UNAI
Secretaria Municipal de Saúde
Rua Calixto Martins de Melo 249, B.Centro – Unaí MG
CNPJ: 18.125.161/0001-77





PREFEITURA MUNICIPAL DE UNAÍ
Secretaria Municipal de Saúde
Rua Calixto Martins de Melo 249, B.Centro – Unaí MG
CNPJ: 18.125.161/0001-77

Cobertura Vacinal Covid-19



Grupo	2º QD 2021
Gestantes/Puérperas	49%
Idosos	97%
Trabalhador de Saúde	107%
População privada de liberdade	98%

Cobertura Vacinal Covid-19



Grupo	2º QD 2021
Força de segurança e funcionários do sistema prisional	99%
Professores	111%
Motoristas e caminhoneiros	126%
Comorbidades	105%



PREFEITURA MUNICIPAL DE UNAI
Secretaria Municipal de Saúde
Rua Calixto Martins de Melo 249, B.Centro – Unaí MG
CNPJ: 18.125.161/0001-77

Cobertura Vacinal Covid-19



Grupo	2º QD 2021
12 a 14 anos	80%
15 a 19 anos	88%
20 a 24 anos	68%
25 a 29 anos	67%

Cobertura Vacinal Covid-19



Grupo	2º QD 2021
30 a 34 anos	65%
35 a 39 anos	73%
40 a 44 anos	76%



PREFEITURA MUNICIPAL DE UNAÍ
Secretaria Municipal de Saúde
Rua Calixto Martins de Melo 249, B.Centro – Unaí MG
CNPJ: 18.125.161/0001-77

Cobertura Vacinal Covid-19



Grupo	2º QD 2021
45 a 49 anos	69%
50 a 54 anos	64%
55 a 59 anos	57%

Cobertura Vacinal Covid-19

 **1ª Dose: 89%**

 **2ª Dose: 61%**



PREFEITURA MUNICIPAL DE UNAI
Secretaria Municipal de Saúde
Rua Calixto Martins de Melo 249, B.Centro – Unaí MG
CNPJ: 18.125.161/0001-77

Doses aplicadas Maio/Agosto: 55.539
Covid -19 (Maio a Agosto)

Casos suspeitos/notificados
E digitados: 7.532

Casos Positivos: 3.465

Visitas Domiciliares: 957



PREFEITURA MUNICIPAL DE UNAÍ
Secretaria Municipal de Saúde
Rua Calixto Martins de Melo 249, B.Centro – Unaí MG
CNPJ: 18.125.161/0001-77

Testes Covid Realizados 2º QD

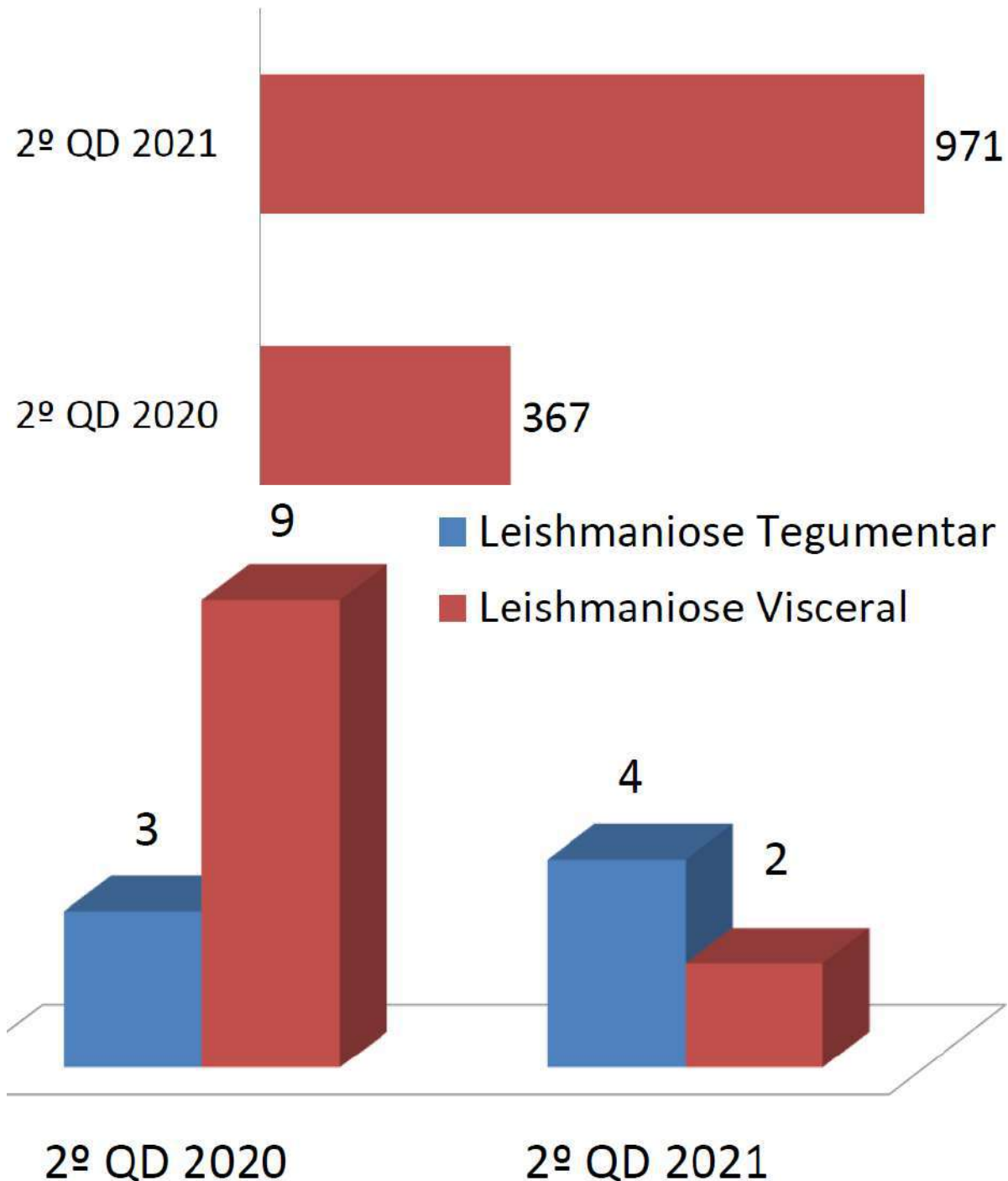
▶ **Antígeno: 683**

Teste rápido: 2.721

▶ **PCR: 778**

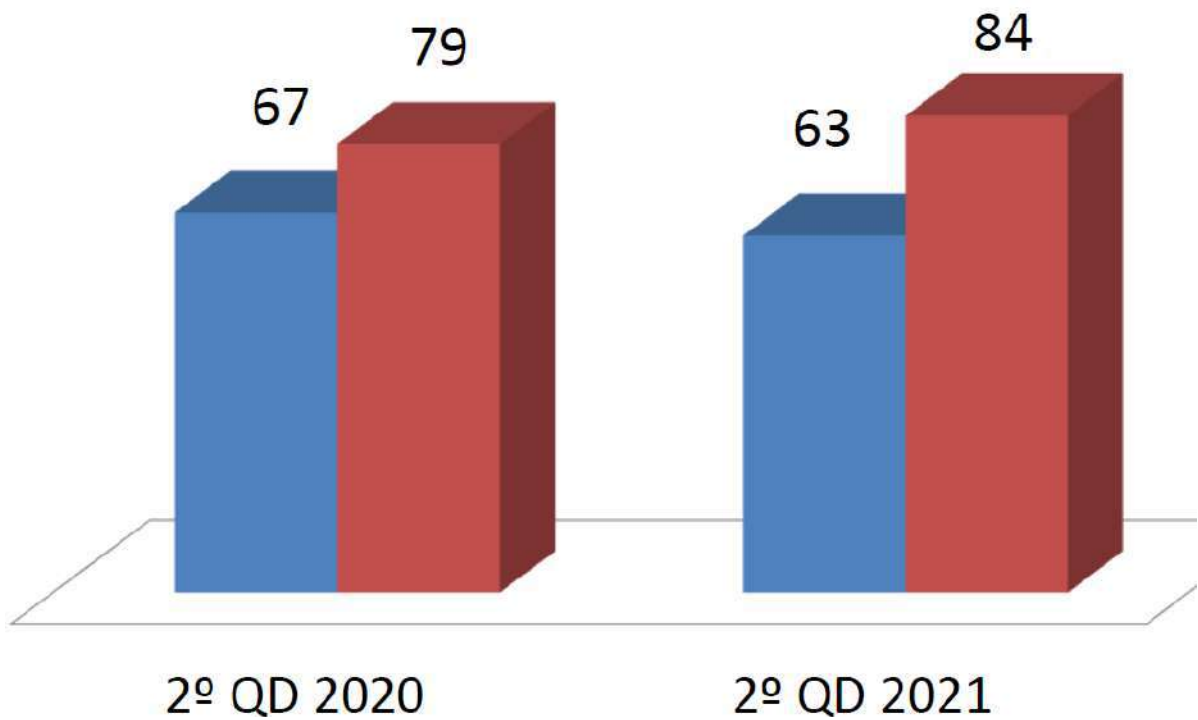


Dengue – Casos notificados

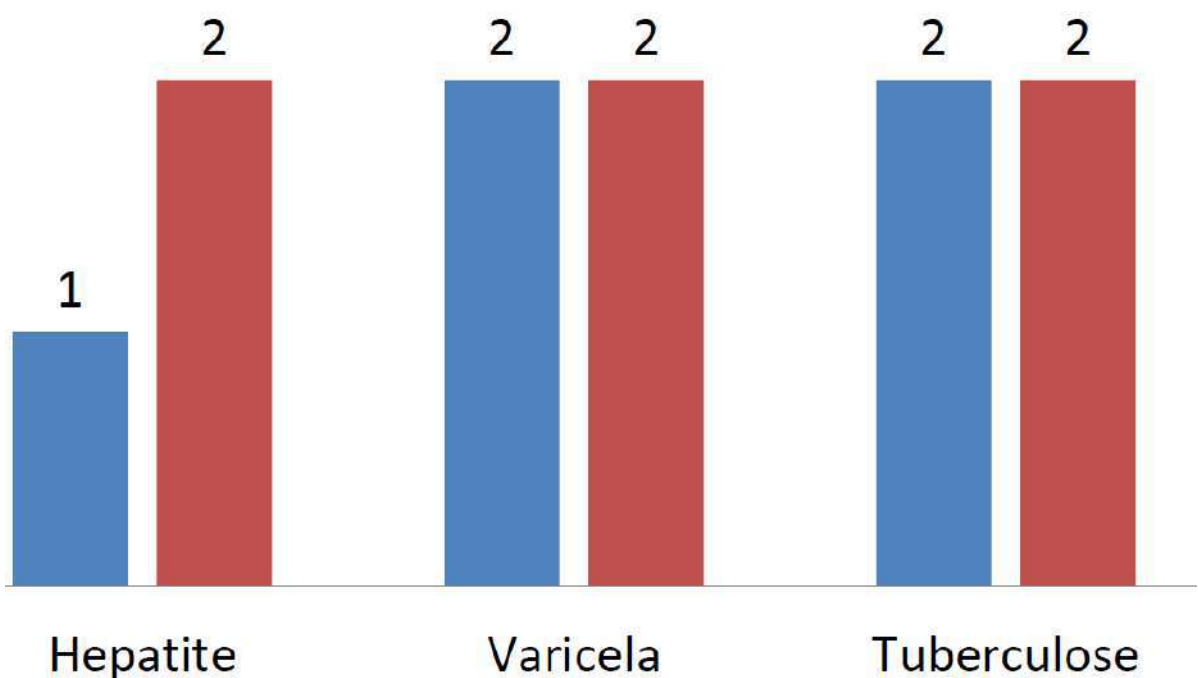




■ Animais Peçonhentos ■ Tratamento anti-rábico

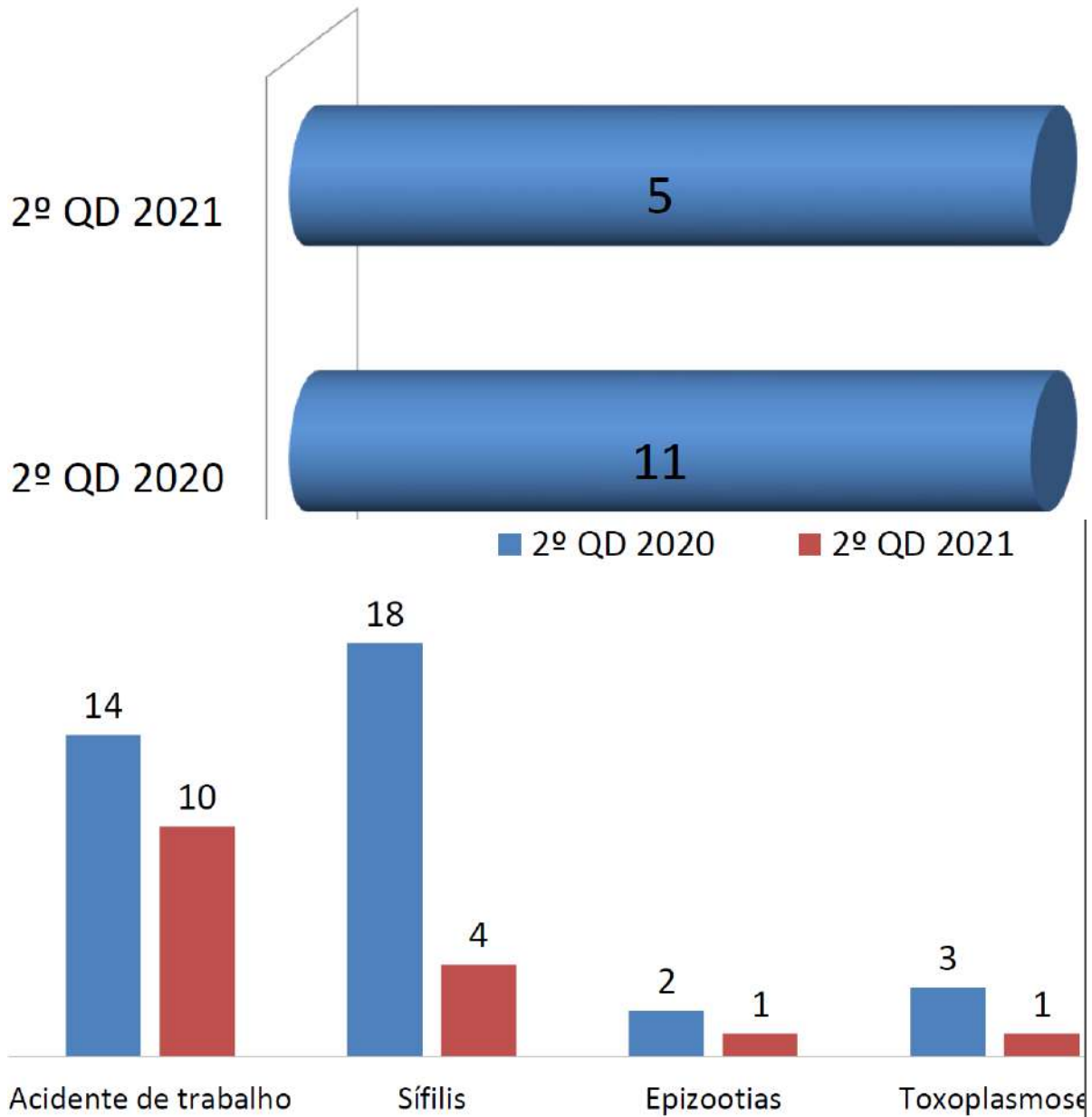


■ 2º QD 2020 ■ 2º QD 2021





Hanseníase





PREFEITURA MUNICIPAL DE UNAÍ
Secretaria Municipal de Saúde
Rua Calixto Martins de Melo 249, B.Centro – Unaí MG
CNPJ: 18.125.161/0001-77

Notificações	2º RDQA 2020	2º RDQA 2021
Doença Exantemática	0	0
Meningite	0	1

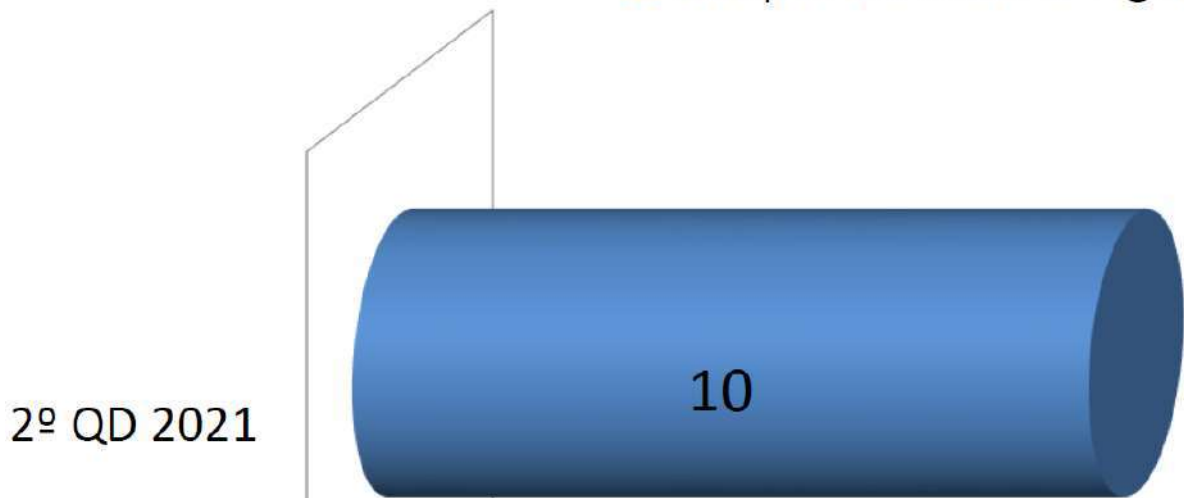


Serviço de Combate a Dengue



	2º QD 2020	2º QD 2021
Casas Tratadas	37.952	26.239
Casas Borrifadas	55.368	8.325
Terrenos Baldios Tratados	2.270	2.385
Casas Pesquisadas	0	0
Exames de Identificação de Larvas	52	32

■ Tampas de Caixa D' Agua



Combate a Leishmaniose e Escorpião



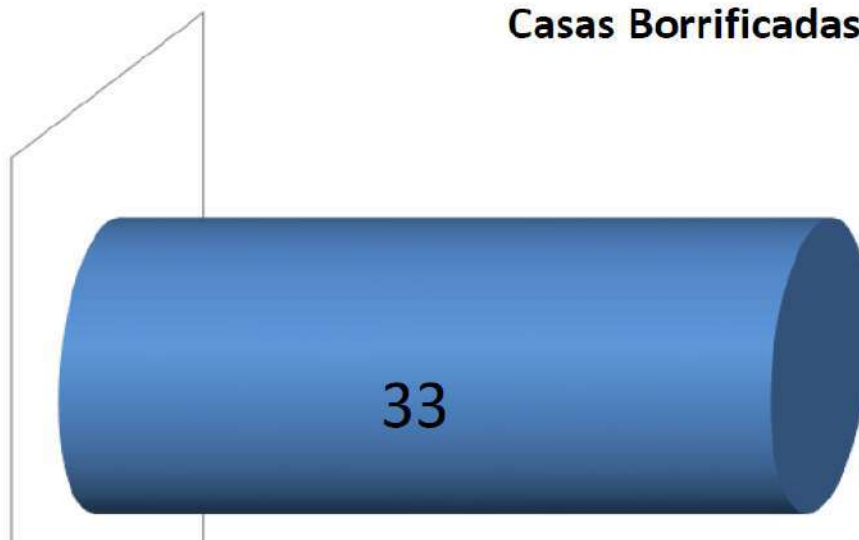
	2º QD 2020	2º QD 2021
Exames realizados em cães	154	604
Cães positivos	32	53
Cães eutanasiados para Leishmaniose	29	42
Casas Visitadas para combate ao escorpião	684	1.847
Animais Castrados	44	36



PREFEITURA MUNICIPAL DE UNAI
Secretaria Municipal de Saúde
Rua Calixto Martins de Melo 249, B.Centro – Unaí MG
CNPJ: 18.125.161/0001-77

Casas Borrificadas

2º QD 2021

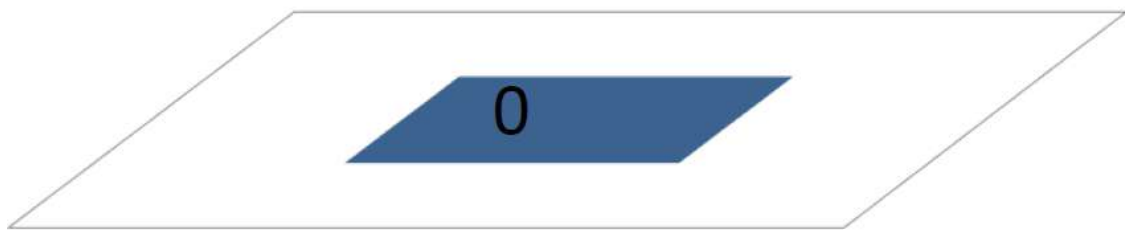


Controle de Chagas	2º QD 2020	2º QD 2021
Casas Visitadas	23	90
Casas Borrificadas	56	40
Triatomíneos Examinados	93	90



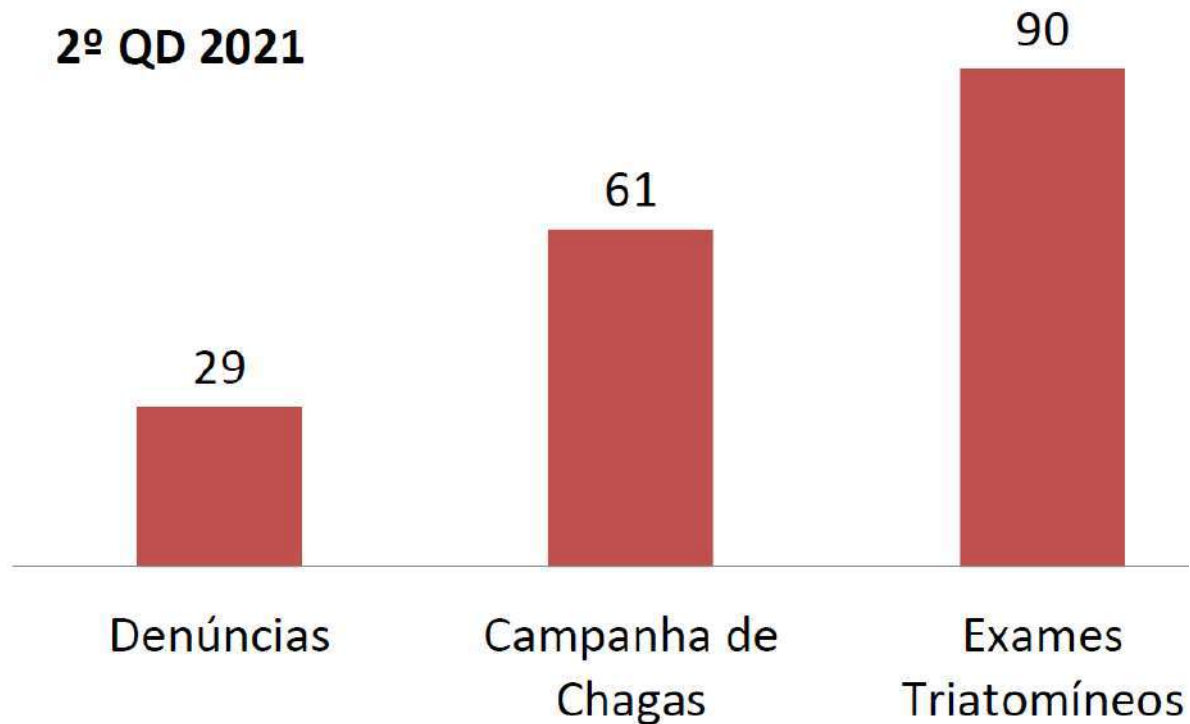
PREFEITURA MUNICIPAL DE UNAI
Secretaria Municipal de Saúde
Rua Calixto Martins de Melo 249, B.Centro – Unaí MG
CNPJ: 18.125.161/0001-77

Triatomíneos Positivos



2º QD 2021

2º QD 2021





PREFEITURA MUNICIPAL DE UNAI
Secretaria Municipal de Saúde
Rua Calixto Martins de Melo 249, B.Centro – Unaí MG
CNPJ: 18.125.161/0001-77

4.1.2 – Vigilância Sanitária

PROCEDIMENTOS	2º QUADRIMESTRE/2021				TOTAL
	MAI	JUN	JUL	AGO	
INSPEÇÕES SANITÁRIAS	145	128	81	66	420
CADASTRO DE ESTABELECIMENTOS SUJEITOS A VISA	37	34	39	32	142
INSPEÇÃO DOS ESTABELECIMENTOS SUJEITOS A VISA	145	138	79	66	428
LICENCIAMENTO DOS ESTABELECIMENTOS SUJEITOS A VISA	133	122	76	48	379
RECEBIMENTO DE DENÚNCIAS RECLAMAÇÕES	2	7	2	4	15
CADASTRO DE SERVIÇOS DE ALIMENTAÇÃO	21	10	11	9	51
INSPEÇÃO SANITÁRIA DE SERVIÇOS DE ALIMENTAÇÃO	49	43	37	21	150
LICENCIAMENTO SANITÁRIO DE SERVIÇOS DE ALIMENTAÇÃO	48	33	37	13	131

OBS.: DADOS FORNECIDOS DE ACORDO COM RELATÓRIOS MENSIS PREENCHIDOS PELOS FISCAIS



PREFEITURA MUNICIPAL DE UNAI
Secretaria Municipal de Saúde
Rua Calixto Martins de Melo 249, B.Centro – Unaí MG
CNPJ: 18.125.161/0001-77

5.1 – Atenção Especializada

5.1.1 – Planejamento Familiar

Procedimento	Maio	Junho	Julho	Agosto	Total
Consultas Ginecológicas	192	123	54	158	527
Coleta para Prevenção de Câncer	47	21	37	31	136
Cauterização	00	00	00	00	00
Consulta Assistência Social	40	30	05	40	115
Educ. Nível Superior	21	00	27	00	48
Medicamentos (condon, pílulas, creme vaginal, comprimidos e outros)	6001	4379	4155	6728	21.263
DIU	12	12	00	12	36
Colposcopia	59	28	21	35	143
Psicologia	81	102	107	147	437
Biopsia	07	07	00	03	17
Vasectomia	06	00	00	06	12
Laqueadura Tubária	00	00	00	00	00



PREFEITURA MUNICIPAL DE UNAI
Secretaria Municipal de Saúde
 Rua Calixto Martins de Melo 249, B.Centro – Unaí MG
 CNPJ: 18.125.161/0001-77

5.1.2 – Centro de Atendimento Psicossocial – Caps I

PROCEDIMENTOS REALIZADOS	Maio	Junho	Julho	Agosto	Total
Acolhimento inicial	22	17	27	20	86
Atendimento familiar (individual/grupo) realizado por equipe multiprofissional.	109	108	108	118	443
Atendimento individual realizado por equipe multiprofissional	269	256	286	259	1.070
Atendimento em grupo realizado por equipe multiprofissional	00	00	00	00	00
Atendimento domiciliar	5	5	7	2	19
Ações de articulação de rede intra e inter setoriais	7	6	5	5	23
Ações de matriciamento da atenção básica	3	3	3	5	14
Ações de matriciamento da urgência	00	00	00	2	02
Atenção às situações de crise	10	00	1	3	14
Práticas expressivas realizadas por profissional de nível médio e nível superior.	00	00	00	00	00
Fortalecimento do protagonismo dos usuários.	27	16	19	14	76
Práticas corporais.	00	00	00	00	00
Promoção da contratualidade	30	29	22	29	110
Acolhimento diurno	3	14	00	1	18
TOTAL	485	454	478	458	1.875



PREFEITURA MUNICIPAL DE UNAI
Secretaria Municipal de Saúde
 Rua Calixto Martins de Melo 249, B.Centro – Unaí MG
 CNPJ: 18.125.161/0001-77

5.1.3 - Serviço De Atendimento Médico Especializado – SAME

PROCEDIMENTOS	QUANTIDADE MAIO A AGOSTO
TESTES	373
INSUMOS	19.926
CONSULTAS ESPECIALIZADAS	734
PORTADORES DE HIV ATENDIDOS PELO SAE	228
PACIENTES ATIVOS SICLOM (UDM) MENSAL	281
SESSÕES FISIOTERÁPICAS	5.450
SESSÕES ACUPUNTURA	269
DISPENSAÇÃO DE MEDICAMENTOS	
PROCEDIMENTOS DE ENFERMAGEM	554
MEDICAMENTOS DISPENSADOS	64.978
CONSULTAS ESPECIALIZADAS REALIZADAS	
ATENDIMENTO VIOLÊNCIA SEXUAL	00
ATENDIMENTO EXPOSIÇÃO SEXUAL	00
ATENDIMENTO DE HANSENÍASE	152
ATENDIMENTO DE TUBERCULOSE	31
ATENDIMENTO DE LEISHAMANOSE	40
ACOMPANHAMENTO IST MASCULINA/FEM	13
ATENDIMENTO HEPATITES VIRAIAS	36
ATENDIMENTO ACIDENTE BIOLÓGICO	14
ATENDIMENTO PSICOLOGICO	448
TOTAL	734

MÊS	TESTAGEM			
	HIV	HBsAG	HCV	VDRL
JANEIRO	22	24	24	25
FEVEREIRO	30	28	27	31
MARÇO	24	21	20	23
ABRIL	10	11	10	10
SUBTOTAL 1	86	84	81	89
MAIO	28	24	25	27
JUNHO	22	20	20	15
JULHO	11	09	09	05
AGOSTO	41	39	37	41
SUBTOTAL 2	102	92	91	88
SETEMBRO				
OUTUBRO				
NOVEMBRO				
SUBTOTAL 3				



PREFEITURA MUNICIPAL DE UNAI
Secretaria Municipal de Saúde
 Rua Calixto Martins de Melo 249, B.Centro – Unaí MG
 CNPJ: 18.125.161/0001-77

MÊS	INSUMOS		
	PRESERVATIVO MASCULINO	PRESERVATIVO FEMININO	GEL LUBRIFICANTE
MAIO	3.024	150	150
JUNHO	5.472	250	150
JULHO	3.312	50	100
AGOSTO	6.768	50	400
TOTAL	18.576	500	800

MÊS	HANSENÍASE	TUBERCULOSE	LEISHMANIOS E
MAIO	40	06	13
JUNHO	38	09	11
JULHO	31	10	10
AGOSTO	43	06	06
TOTAL	152	31	40

MÊS	HIV	IST MASCULINA/ FEMININA	ACIDENTES BIOLÓGICOS	HEPATITES VIRAIS
MAIO	56	03	04	09
JUNHO	65	05	02	08
JULHO	50	05	03	14
AGOSTO	57	00	05	05
TOTAL	228	13	14	36

MÊS	ACUPUNTURA	FISIOTERAPIA
MAIO	41	1.462
JUNHO	89	1.388
JULHO	00	1.085
AGOSTO	139	1.515
TOTAL	269	5.450

MEDICAMENTOS	
HIV	51.840
OUTRAS DOENÇAS	13138



PREFEITURA MUNICIPAL DE UNAI
Secretaria Municipal de Saúde
Rua Calixto Martins de Melo 249, B.Centro – Unaí MG
CNPJ: 18.125.161/0001-77

OBS.: OUTROS CASOS: TOXOPLASMOSE, MANCHAS QUE NÃO SÃO HANSEIANE, REAÇÃO DE BCG ETC...

MAIO	09
JUNHO	17
JULHO	24
AGOSTO	00
TOTAL	50

NÚMERO DE CASOS NO SEGUNDO QUADRIMESTRE

HANSENÍASE:

CASOS NOVOS: 05
CURA: 07
EM TRATAMENTO: 19

LEISHMANIOSE

CASOS NOVOS: 07
CURA: 11
EM TRATAMENTO: 04
ABANDONO: 01

HIV

CASOS NOVOS: 21
EM TRATAMENTO: 281
NÃO TEM CURA

UNAI – 103 CASOS
PARACATU – 117 CASOS
OUTROS – 61 CASOS

HEPATITE B E C

CASOS NOVOS: 08
EM TRATAMENTO: 13
CURA: 01

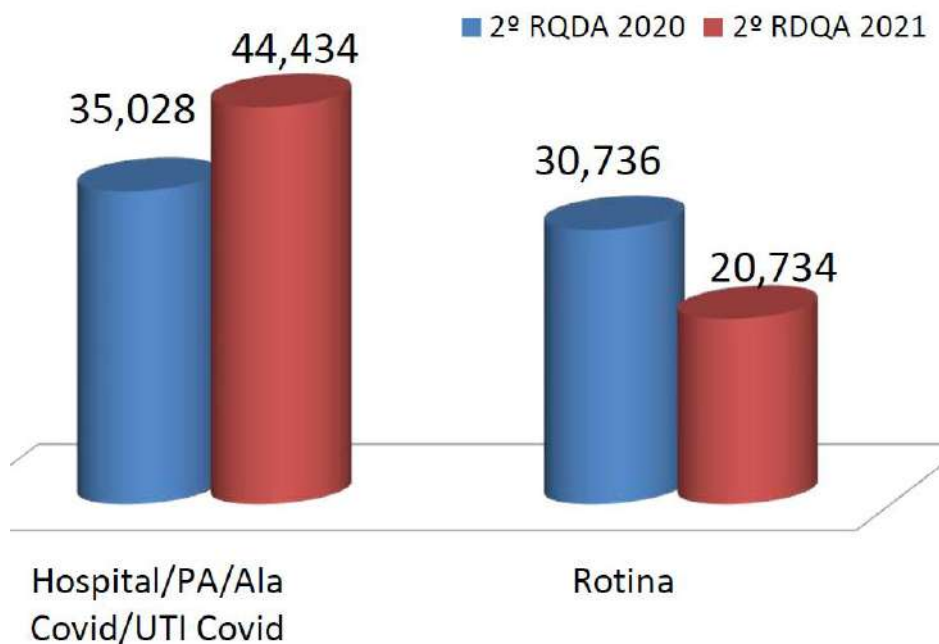


PREFEITURA MUNICIPAL DE UNAI
Secretaria Municipal de Saúde
 Rua Calixto Martins de Melo 249, B.Centro – Unaí MG
 CNPJ: 18.125.161/0001-77

5.1.4 – Laboratório Municipal

Exames mais realizados:

TIPO DE EXAME	LABORATÓRIO MUNICIPAL
Hemograma	1.854
Glicose	1.717
Colesterol	1.513
Triglicerídeos	1.509





PREFEITURA MUNICIPAL DE UNAI
Secretaria Municipal de Saúde
Rua Calixto Martins de Melo 249, B.Centro – Unaí MG
CNPJ: 18.125.161/0001-77

Exames mais realizados:

TIPO DE EXAME	PA/HMU/ALA COVID/UTI COVID
Hemograma	5.860
Creatinina	3.879
Ureia	3.839
Proteína com reativa	2.718



PREFEITURA MUNICIPAL DE UNAI
Secretaria Municipal de Saúde
Rua Calixto Martins de Melo 249, B.Centro – Unaí MG
CNPJ: 18.125.161/0001-77

5.1.5 – Hospital Municipal Dr. Joaquim Brochado

PROCEDIMENTO	MAIO	JUNHO	JULHO	AGOSTO	TOTAL
MAMOGRAFIA	63	79	39	0	181
CONSULTA NIVEL SUPERIOR ESPECIALIZADA	7.125	7.655	8.168	10.087	33.035
CONSULTAS MÉDICAS	4.181	4.260	10.703	10.388	29.532
ULTRASSONOGRAFIA	261	314	225	239	1.039
RADIOGRAFIA	1.546	1.679	1.615	1.664	6.504
ELETROCARDIOGRAMA	63	58	110	41	272
OBSERVAÇÃO 24 HORAS	4.253	4.533	795	131	9.712
ATENDIMENTO ORTOPÉDICO PROVISÓRIO	650	511	620	595	2.376
ADMINISTRAÇÃO DE MEDICAMENTOS	6.949	6.765	7.853	6.004	27.571



PREFEITURA MUNICIPAL DE UNAI
Secretaria Municipal de Saúde
Rua Calixto Martins de Melo 249, B.Centro – Unaí MG
CNPJ: 18.125.161/0001-77

5.1.6 – Centro de Saúde Policlínica

MÊS: MAIO

ESPECIALIDADE	Nº DE ATENDIMENTOS
ANGIOVASCULAR	140
CARDIOLOGIA	887
CIRURGIA GERAL	298
CLÍNICA GERAL	1304
DERMATOLOGIA	299
ENDOCRINOLOGIA	746
GASTRO	60
NEUROLOGIA	548
OFTALMOLOGIA	1191
ORTOPEDIA	577
OTORRINOLARINGOLOGIA	486
PSIQUIATRIA	528
UROLOGIA	399

MÊS: JUNHO

ESPECIALIDADE	Nº DE ATENDIMENTOS
ANGIOVASCULAR	123
CARDIOLOGIA	1036
CIRURGIA GERAL	370
CLÍNICA GERAL	1292
DERMATOLOGIA	321
ENDOCRINOLOGIA	787
GASTRO	65
NEUROLOGIA	608
OFTALMOLOGIA	1202
ORTOPEDIA	884
OTORRINOLARINGOLOGIA	624
PSIQUIATRIA	588
UROLOGIA	407



PREFEITURA MUNICIPAL DE UNAI
Secretaria Municipal de Saúde
Rua Calixto Martins de Melo 249, B.Centro – Unaí MG
CNPJ: 18.125.161/0001-77

MÊS: JULHO

ESPECIALIDADE	Nº DE ATENDIMENTOS
ANGIOVASCULAR	121
CARDIOLOGIA	777
CIRURGIA GERAL	242
CLÍNICA GERAL	1276
DERMATOLOGIA	307
ENDOCRINOLOGIA	600
GASTRO	60
NEUROLOGIA	562
OFTALMOLOGIA	909
ORTOPEDIA	842
OTORRINOLARINGOLOGIA	566
PSIQUIATRIA	664
UROLOGIA	366

MÊS: AGOSTO

ESPECIALIDADE	Nº DE ATENDIMENTOS
ANGIOVASCULAR	139
CARDIOLOGIA	998
CIRURGIA GERAL	388
CLÍNICA GERAL	1454
DERMATOLOGIA	312
ENDOCRINOLOGIA	750
GASTRO	60
NEUROLOGIA	477
OFTALMOLOGIA	1188
ORTOPEDIA	9995
OTORRINOLARINGOLOGIA	627
PSIQUIATRIA	510
UROLOGIA	416



PREFEITURA MUNICIPAL DE UNAI
Secretaria Municipal de Saúde
 Rua Calixto Martins de Melo 249, B.Centro – Unaí MG
 CNPJ: 18.125.161/0001-77

5.1.7 – TRANSPORTE SANITÁRIO


Atendimento dentro do Município	2º QD/2021 - Quantidade	KM
Atendimento Urbano	2320	46.400
Zona Rural Garapuava	103	13.802
Zona rural Palmeirinha	172	17.888
Zona rural Ruralminas	44	6.160
Hemodiálise- Unaí	105	4.200
Encaminhamentos para outros Municípios	2º QD/2021 - Quantidade	KM
Brasília/ DF	512	168.960
Goiânia/GO	2	1.436
Patos de Minas/MG	83	49.966
Uberaba/MG	48	46.080
Uberlândia/MG	28	24.640



PREFEITURA MUNICIPAL DE UNAI
Secretaria Municipal de Saúde
 Rua Calixto Martins de Melo 249, B.Centro – Unaí MG
 CNPJ: 18.125.161/0001-77

Encaminhamentos para outros Municípios	2º QD/2021 - Quantidade	KM
Barretos/SP	8	9.920
Belo Horizonte/MG	80	96.000
Montes Claros/MG	21	23.730
Curvelo/MG	2	1.856
São José do Paraíso/MG	11	15.246
Encaminhamentos para outros Municípios	2º QD/2021 - Quantidade	KM
São Paulo/SP	2	4.800
Poços de Caldas/MG	2	3.353
Patrocínio/MG	5	3.560
João Pinheiro/MG	0	0
Paracatu/MG	0	0

Ata da audiência pública para apresentação do Relatório Detalhado do Quadrimestre Anterior – 2º Quadrimestre de 2021 realizada aos 14 de dezembro de 2021, no Plenário da Câmara Municipal de Unaí nos termos da Lei 141/2012. Convocados conforme edital, a secretária municipal da saúde Denise Aparecida de Oliveira abriu a sessão as 13hs:45min. Falou sobre a legislação que diz ser obrigatório a apresentação do relatório, destacou quais informações devem constar no documento, receitas e despesas, produções dos serviços públicos. Agradeceu a presença de todos e em especial do vereador Alino Coelho, passou a palavra para Mikael Santos coordenador do fundo municipal de saúde. Mikael iniciou a apresentação informando as receitas do município que foram R\$ 157.654.763,13 das quais é feito o cálculo para os 15% obrigatórios a serem investidos na saúde, no entanto, até agosto de 2021 foram 33,56% utilizados na saúde. Comparou a aplicação da receita entre os anos de 2018 e 2021 no mesmo período, foram de 27,31% em 2018 aos 33,56% deste ano. Quanto aos recursos estaduais, o Estado enviou o valor de R\$ 4.937.095,70, destes R\$ 1.392.307,73 deveriam ser gastos exclusivamente para o enfrentamento à Covid-19, informou o valor das despesas pagas com recursos estaduais. Apresentou que a União depositou R\$ 17.667.420,52, destes R\$ 4.279.663,98 foram para o enfrentamento à Covid-19, as despesas pagas com recursos federais foram R\$ 16.283.370,37. Demonstrou que do total de despesas com saúde, 73% foram arcadas com recursos municipais, 23% federais e 4% estaduais. Informou as despesas com saúde por subfunção, onde foi visto que o MAC utilizou o valor de R\$ 45.122.350,73. Mikael disse que são 840 funcionários lotados na secretária de saúde e até agosto, o gasto com os mesmos foram de R\$ 36.104.841,57. Finalizou mostrando os gastos com a Covid-19 dividido por recursos de cada ente. Denise passou a palavra para Evaldo Alcebiades para apresentar os dados da Central de Regulação, mostrou os exames feitos e também os valores conforme a tabela SUS, explicou que os apresentados são os autorizados pelo Consórcio Convales e não os marcados através do whatsapp da Central de Regulação que são feitos nas unidades públicas, Denise acrescentou que os realizados pelo Consórcio são exames que passam pela médica reguladora e pela urgência não podem aguardar na fila, são feitos em estabelecimentos credenciados. Evaldo também apresentou os insumos e materiais distribuídos através de sentenças judiciais. Denise explanou sobre os protocolos de distribuição de fraldas e insumos, e também dietas nutricionais. Denise solicitou Karen Costa, coordenadora da Atenção Primária que apresentou as quantidades de procedimentos realizados, quanto às atividades em grupo, Karen informou que neste período ainda não estavam sendo feitas devido à pandemia, dentre os dados, consultas médicas que foram 22.994 no período, atendimento médico a domicílio 330 e 60.529 visitas do ACS à domicílio. Karen disse que foram 998 m³ de oxigênio liberados para uso domiciliar e 13.786 insumos autorizados, dentre eles (fraldas, dietas, sondas e materiais para curativos). Denise chamou Rejane Aparecida Costa coordenadora da Saúde Bucal, observou que o Ministério da Saúde vem liberando os procedimentos odontológicos de forma gradativa, desta forma no quadrimestre foram 234 aplicações de selante e 116 aplicações de flúor. Ao apresentar a quantidade de 840 exodontias, Rejane acrescentou que este alto número é reflexo da falta de tratamento, já que, o setor não está funcionando normalmente há quase 2 anos. Informou que hoje o município conta com 05 aparelhos de raio-x odontológicos e que adequações estão sendo feitas nos consultórios. Denise acrescentou que a Vigilância Sanitária exigiu adequações estruturais e citou o exemplo da unidade de saúde do bairro Canabrava. Denise chamou Cláudia Sadi, responsável pelo Planejamento Familiar, ela disse que a unidade oferece colocação de DIU e onde é feita toda a documentação para realização de laqueadura e vasectomia, acrescentou que por serem cirurgias simples estes procedimentos não foram interrompidos durante a pandemia. Apresentou que foram 527 consultas ginecológicas, 136 coletas de prevenção de câncer, foram 36 colocações de DIU, neste momento Cláudia explicou que a demanda



aumentou, que jovens mulheres procuram a unidade e como o DIU enviado pelo Ministério da Saúde são para mulheres que já tiveram filhos, o município vem adquirindo mini DIU. Finalizou demonstrando que foram 21.263 medicamentos distribuídos. Denise chamou para a apresentação Kidney J. Alvim, responsável pelo SAME, apresentou os procedimentos e consultas da unidade, dentre eles foram 373 testes, 734 consultas especializadas, 19.926 insumos distribuídos (preservativos femininos e masculinos e géis lubrificantes). Disse que foram 154 atendimentos de hanseníase, 31 de tuberculose e 40 de leishmaniose. Demonstrou que no período estavam 281 casos de HIV em tratamento e que a unidade teve 21 novos casos. Denise explanou sobre a Vigilância em Saúde e sua divisão, então chamou para a apresentação Marizete R. dos Santos, representante da Vigilância Epidemiológica, sobre a cobertura vacinal, demonstrou que o município atingiu 63% na BCG, 72% VIP, 78% Meningo C, 77% na varicela e hepatite A. Na cobertura vacinal da Covid-19, Marizete mostrou o quadro dividido por grupos e faixas etárias, dentre eles, gestantes/puérperas foram 49% vacinadas, idosos 97%. No total 89% da população têm a 1ª dose, 61% têm a 2ª e foram 55.539 doses aplicadas no período, lembrou que várias pessoas aptas a tomarem a 2ª dose ainda não procuraram as unidades. Marizete também falou sobre os casos suspeitos, notificados e digitados, os casos positivos para a Covid-19 foram 3.465 e houve 957 visitas domiciliares no período. Quanto aos exames realizados, foram 683 antígenos, 2.721 testes rápidos e 778 PCRs. Casos notificados de dengue foram 971. Para apresentação dos dados que o CCZ é responsável, Marizete chamou à frente Juscely Carolina, médica veterinária do setor, sobre a dengue demonstrou que foram 26.239 casas tratadas, 8.325 casas borrifadas, a quantidade 0 de casas pesquisadas, a veterinária explicou que o Levantamento Rápido de Índices para Aedes aegypti – LIRAA/LIA não é feito nos meses de maio a agosto. A unidade distribuiu 10 tampas de caixa d' água, realizou 604 exames em cães, destes 53 foram positivos para leishmaniose. Para combate a escorpião foram 1.847 casas visitadas. No controle de chagas, Juscely disse que foram 90 casas visitadas, 40 borrifadas e 90 triatomíneos examinados, durante a campanha de Chagas 61 casas foram visitadas. Para falar sobre a Vigilância Sanitária, Denise Aparecida chamou Erick Costa, fiscal sanitário, falou sobre os estabelecimentos que o setor fiscaliza, no período foram 142 cadastros de estabelecimentos e 420 inspeções sanitárias, 379 licenciamentos, foram 15 denúncias e reclamações recebidas. Erick explicou que no número de denúncias estão incluídas apenas as realizadas pelo cidadão, no número não está incluso as demandas da Anvisa, Ministério Público e outros órgãos públicos. Denise agradeceu e passou a palavra para Bruna Ribeiro, farmacêutica da Farmácia Básica, foram 3.062.614 medicamentos dispensados no período e 17.187 pessoas atendidas. Informou que no caso de medicamentos de uso contínuo a entrega é feita em domicílio e que desde o dia 10 de dezembro a Farmácia também faz a dispensa de suplementos alimentares, respeitando o protocolo feito. Denise chamou Eliane Baia para apresentar sobre o Laboratório Municipal, foram 44.434 exames na parte do Hospital/PA/Ala Covid/UTI Covid-19 e exames de rotina, que são os marcados pela central de regulação. Hemogramas foram 1.854, glicose 1.717, 1.513 de colesterol e 1.509 triglicérides na parte eletiva, na parte do PA/HMU/Ala Covid-19, UTI Covid-19 foram 5.860 hemogramas, 3.879 creatinina, 3.839 ureia e 2.718 proteína com reativa. Para apresentar os dados do CAPS foi chamada Karita Rosa, coordenadora do setor, informou quais profissionais fazem parte da equipe, no período foram 86 acolhimentos iniciais, 443 atendimentos familiar, 1.070 atendimentos individuais realizados por equipe multiprofissional, 14 ações de matriciamento da atenção básica. Quanto às atividades em grupo, Kárita informou que ainda não há orientações para continuidade deste serviço. Para a apresentação dos dados do Transporte Sanitário, Denise chamou Marquélisio A. Faria, dentre os números, informou que foram 2.320 atendimentos urbanos, explanou sobre a quantidade na zona rural, 105 atendimentos para a Clínica de Nefrologia; no caso dos




encaminhamentos, para Brasília foram 512, Patos de Minas 83, Uberlândia 28, Belo Horizonte 80, dentre outros. Para Barretos foram 8 viagens, Marquelísio acrescentou que estas viagens foram de acamados, já que, há um ônibus exclusivo para estas viagens. Denise chamou Michele Gross, coordenadora da Policlínica, disse que em média são 380 atendimentos mensais em 13 especialidades, explicou que as marcações são através da Regulação ou encaixe e que na unidade também são atendidos os pacientes sem cobertura de ESF. No período foram 523 consultas com angiovascular, 3.698 de cardiologia, 1.298 de cirurgia geral, 5.326 consultas de clínica geral. Michele disse que devido à pandemia houve aumento de algumas especialidades, dentre elas a endocrinologia, no período foram 2.883 consultas, seguiu sua apresentação, 2.195 consultas com neurologista, 245 com gastro, oftalmologia foram 4.490, psiquiatria 2.290, dentre outras. Sibelle Lourenço foi chamada para apresentar os números do Hospital Municipal, iniciou fazendo as seguintes observações: é necessário a participação dos vereadores tanto para cobranças e conhecimento da realidade vivida por quem está na "ponta" do serviço, que na época da construção do hospital era outra realidade populacional, que a gestão sempre está procura de melhorias e que com a Covid-19 e implantação da UTI, o espaço físico diminuiu e assim as observações 24 horas aumentaram, já que mesmo havendo necessidade de internação, não havia vagas nas enfermarias. Mencionou que já pediu aos vereadores ajuda para a digitalização dos exames de imagem, e reforçou o pedido para o vereador Raphael de Paulo que estava presente. Sobre os números, foram 181 mamografias, 29.532 consultas médicas, 1.039 ultrassonografias, 6.504 radiografias, 9.712 observações 24 horas, no caso das internações dentre elas, 1.081 internações na clínica médica, 16 na clínica pediátrica, 356 cirurgias de urgências, 83 partos normais, 302 partos cesáreos, 132 outras intercorrências e no período não houve cirurgias eletivas. A pedido do vereador Diego, Denise justificou a sua ausência, agradeceu o vereador Raphael de Paulo, disse que este é o momento de prestação de contas para a população, que assim terá acesso a todas informações, agradeceu a presença das conselheiras Regina e Geralda, disse que os recursos financeiros são finitos e a demanda não. O vereador Raphael de Paula pediu a palavra, disse que a secretária e a população tem seu apoio, falou sobre o percentual de aplicação na saúde, mencionou denúncias recebidas a respeito do Hospital Municipal, pediu que a unidade esteja sempre aberta para o vereador. Disse que destinou emendas material permanente para a unidade da Policlínica. Denise disse que as portas estão abertas para o vereador, agradeceu a todos os presentes e finalizou a audiência às 15hs:45min. Sendo esta ata lavrada e assinada por mim Cleonice Ferreira Brandão.



PREFEITURA MUNICIPAL DE UNAI
SECRETARIA MUNICIPAL DE SAÚDE

CNPJ: 18.125.161/0001-27

Rua Calixto Martins de Melo, nº 249, B. Centro, Unai- MG – CEP 38.610-039

11

Lista de Participantes de Audiência Pública da Saúde para a apresentação do Relatório Detalhado do Quadrimestre Anterior (RDQA – 2º Quadrimestre/2021)
 Unai, 14/12/2021

- Para os estudantes será fornecido certificado, que será encaminhado por e-mail.

Nome Completo	RG/CPF	Local de trabalho/estudo	E-mail (opcional)
Clemice Ferreira Brandão	017.741.546-12	Sisaau	
Eric Sora Costa Gomes	113.159.516-57	VISA	
Prunha Ribeiro Inacio	07702785667	Farmácia Básica	brunharibeiro.sg@hotmail.com
Arnalda Espedite S. da Silva	72890118649	Hospital Municipal (AMU)	geraldasilva1216@gmail.com
Karen C. Martins	063.326.836-43	Coord. Atenção Primária	KarenC.martins@yahoo.com.br
Claudio J. Sadi Rame	113.052.144	Planejamento familiar	planejamentofamiliarunai@gmail.com
Márcia R. dos Santos	34693882100	Sec. Saúde	marciadossantos.unai@unai.br
Luciano Soares Sentes Seregnando	060.360.506-07	Sec. Saúde	luciano.sentes.seregnando@hotmail.com
Juscely Carvalho Calvetti	066079926-09	CEE	cczunai@hotmail.com
Daniel Paetano dos Santos	050825116-78	CEE	cczunai@HOTMAIL.COM
Regina Márcia Araújo	043894829-29	conselheira (CAPS)	reginamarciaraújo78@gmail.com
Kaete Rora de Lima	38991285014	CAPS	KaeteRoraRecheira@gmail.com
João Martins Pacheco	110.647.24353	UNAI	
Thalita Medeiros P.O.	131987115	REGULACAO	
MARQUELISIO A. FARIA	47105194634	SETOR ATENDIMENTO UNAI	UNAI.ATENDIMENTO.1A@YAHOO.COM.BR
Ryane Ap. Costa Braga	05838910631	Saúde Bucal	ryanebraga@outlook.com

