



MUNICÍPIO DE UNAÍ-MG
SECRETARIA MUNICIPAL DA SAÚDE

Rua Calixto Martins de Melo, 249 – Centro

CNPJ: 18.125.161/0001-77

1

RELATÓRIO ANUAL DE GESTÃO DO EXERCÍCIO DE 2018

MARÇO/2019

RAG/2018



MUNICÍPIO DE UNAÍ-MG
SECRETARIA MUNICIPAL DA SAÚDE

Rua Calixto Martins de Melo, 249 – Centro

CNPJ: 18.125.161/0001-77

2

Prefeito Municipal

JOSÉ GOMES BRANQUINHO

Vice-Prefeito

WALDIR WILSON NOAVAS PINTO FILHO

Gestora do SUS do Município de Unaí

DENISE APARECIDA DE OLIVEIRA

Diretoria de Saúde

KIDNEY JOANES ALVIN

Diretoria de Vigilância Sanitária

LUIS MARTINS DE SOUSA

Diretoria do Hospital Municipal

SIBELLE LOURENÇO DE BRITO

Coordenação de Vigilância Epidemiológica

ADRIANE DE SOUZA ARAÚJO SILVA

Coordenação da Atenção Básica

SONÁRIA FARIA

Coordenação da Central de Regulação

EVALDO ALCEBÍADES PAULINO

Coordenação de Saúde Mental

KÁRITA ROSA

Coordenador do Fundo Municipal de Saúde



MUNICÍPIO DE UNAÍ-MG
SECRETARIA MUNICIPAL DA SAÚDE

Rua Calixto Martins de Melo, 249 – Centro

CNPJ: 18.125.161/0001-77

3

RONY VON DOS REIS DE CAMARGOS

Coordenação da Policlínica

MICHELE GROSS

Coordenação de Saúde Bucal

LEONARDO LIMA LEMOS

Coordenação de Farmácia Básica

BRUNA RIBEIRO VIEIRA

Elaboração e Redação;

- Rony Von dos Reis de Camargos - Coordenador do FMS
- Cleonice Ferreira Brandão – Atendente

Secretaria Municipal de Saúde de Unaí

End.: Rua Calixto Martins de Melo n°s. 249

Centro – CEP. 38.610-000 Unaí - MG

Fones: 38-3677-5048/5049

Fundo Municipal de Saúde: CNPJ 20.597.480/0001-27



MUNICÍPIO DE UNAÍ-MG
SECRETARIA MUNICIPAL DA SAÚDE

Rua Calixto Martins de Melo, 249 – Centro

CNPJ: 18.125.161/0001-77

4

Unaí – MG

Localizada no Noroeste de Minas Gerais

População estimada para 2018: 83.808 hab.

População censo 2010: 77.565 hab.

População feminina (2010): 38.260 hab.

População Masculina (2010): 39.305 hab.

População Residente Alfabetizada: 65.420 hab.

População Urbana: 62.329 – 80,36%

Rural: 15.236 – 19,64 %

Área territorial: 8.448,082 Km²

Instalação do Município: 15/01/1944.

IDHM-1991: 0,447

IDHM-2000: 0,651

IDHM-2010: 0,736

PIB- Per capita (2015) R\$ 29.431,54

Fonte: Instituto Brasileiro de Geografia e Estatística – IBGE



MUNICÍPIO DE UNAÍ-MG
SECRETARIA MUNICIPAL DA SAÚDE

Rua Calixto Martins de Melo, 249 – Centro

CNPJ: 18.125.161/0001-77

5

1.1. Informações da Gestão

Prefeito (a): JOSÉ GOMES BRANQUINHO

Secretário (a) de Saúde em Exercício: DENISE APARECIDA DE OLIVEIRA

E-mail secretário (a): secsaudeunai@gmail.com

Telefone secretário (a): 38-3677 -5048-5049

Secretário (a) de Saúde, no ano de 2018 por período (se necessário): a MESMA

1.2. Fundo de Saúde

Lei de criação: 1.326

Data de criação: 10/05/1991

CNPJ: 20.597.480/0001-27

Natureza Jurídica: 120-1 FUNDO PÚBLICO

Nome do Gestor do Fundo: DENISE APARECIDA DE OLIVEIRA

1.3. Plano de Saúde

Período do Plano de Saúde: 2017 A 2021

Status do Plano: APROVADO

1.4. Conselho de Saúde

Presidente do Conselho: VERCELY VICENTE DO AMARAL

Quantos membros usuários: 20

Quantos membros trabalhadores: 10

Quantos membros prestadores/gestores: 10

1.5. Casa Legislativa

1º RDQA - Data de Apresentação na Casa Legislativa: 10/07/2018

2º RDQA - Data de Apresentação na Casa Legislativa: 24/10/2018

3º RDQA - Data de Apresentação na Casa Legislativa: 03/04/2019



MUNICÍPIO DE UNAÍ-MG
SECRETARIA MUNICIPAL DA SAÚDE

Rua Calixto Martins de Melo, 249 – Centro

CNPJ: 18.125.161/0001-77

6

1.6. Consórcios

Nome do Consórcio:

CONVALES - CONSORCIO DE SAUDE E DESENVOLVIMENTO DOS VALES DO NOROESTE DE MINAS

CNPJ: 06.070.075/0001-25

Serviços prestados pelo consórcio: Exames de imagem, exames de análises clínicas, consultas, remoção.

1.7. Composição da Região de Saúde.

Quadro 1. Composição da Região de Saúde

| ESTADO: 31 Minas Gerais | | | |
|-----------------------------|-----------------------|-----------|--------------------|
| Macrorregião: 3109 Noroeste | | | |
| GRS: 3126 Unaí | | | |
| Microrregião: 31058 Unaí | | | |
| Código | Nome Município | Gestão | População TCU 2008 |
| 310450 | Arinos | Municipal | 18.126 |
| 310820 | Bonfinópolis de Minas | Estadual | 5.927 |
| 310930 | Buritiz | Municipal | 22.290 |
| 310945 | Cabeceira Grande | Estadual | 6.542 |
| 311615 | Chapada Gaúcha | Municipal | 10.995 |
| 312247 | Dom Bosco | Estadual | 3.862 |
| 312620 | Formoso | Municipal | 6.831 |
| 314437 | Natalândia | Estadual | 3.371 |
| 314700 | Paracatu | Municipal | 82.850 |
| 315445 | Riachinho | Estadual | 8.401 |
| 317040 | Unaí | Municipal | 77.433 |
| 317047 | Uruana de Minas | Estadual | 2.797 |
| População Microrregião | | | 249.425 |
| População GRS | | | 249.425 |
| População Macrorregião | | | 652.961 |
| População Estado | | | 19.850.072 |

fonte: <http://ppiassistencial.saude.mg.gov.br/definicaoMunicipio.php>

RAG2018 aprovado pelo Conselho Municipal de Saúde em 12 de março de 2019, conforme Resolução nº 07 de 13 de março de 2019.



MUNICÍPIO DE UNAÍ-MG
SECRETARIA MUNICIPAL DA SAÚDE

Rua Calixto Martins de Melo, 249 – Centro

CNPJ: 18.125.161/0001-77

7

SUMÁRIO

| | |
|--|----|
| 1 – INTRODUÇÃO..... | 08 |
| 2 – REDE FÍSICA DE SERVIÇOS PÚBLICOS DE SAÚDE (PRÓPRIOS E PRIVADOS CONTRATADOS)..... | 10 |
| 3 – RELATÓRIO DE AÇÕES REALIZADAS..... | 11 |
| 3.1 – AÇÕES REALIZADAS NA ATENÇÃO BÁSICA..... | 11 |
| 3.2 - AÇÕES REALIZADAS NA ATENÇÃO ESPECIALIZADA..... | 13 |
| 3.3 – ASSISTÊNCIA FARMACÊUTICA..... | 18 |
| 3.4 – VIGILÂNCIA EM SAÚDE..... | 20 |
| 4 – INDICADORES DE MONITORAMENTO..... | 23 |
| 5 – INFORMAÇÕES SOBRE AUDITORIAS..... | 24 |
| 6 – PRODUÇÃO DE SERVIÇOS DE SAÚDE..... | 25 |
| 7 – DEMONSTRATIVO DO MONTANTE E FONTE DOS RECURSOS APLICADOS NO PERÍODO..... | 27 |
| 7.1 – ANEXOS DOS RELATÓRIOS | |
| 7.1.2 - RELATÓRIO RESUMIDO DA EXECUÇÃO ORÇAMENTÁRIA – RREO | 28 |
| 7.1.3 – CONTROLE ORÇAMENTÁRIO..... | 38 |
| 7.1.4 – DESPESA POR SUBFUNÇÃO..... | 41 |
| 7.1.5 – SALDOS BANCÁRIOS EM 31/12/2018..... | 44 |
| 8- DIRETRIZES E METAS DA PAS 2018..... | 46 |
| 9 – INFORAMAÇÕES, DIRETRIZES, OBJETIVOS E METAS PACTUADOS..... | 58 |
| 10 – INDICADORES ECONÔMICOS..... | 62 |
| 11 – ANÁLISE E CONSIDERAÇÕES FINAIS..... | 63 |



MUNICÍPIO DE UNAÍ-MG

SECRETARIA MUNICIPAL DA SAÚDE

Rua Calixto Martins de Melo, 249 – Centro

CNPJ: 18.125.161/0001-77

8

1 – INTRODUÇÃO

O presente Relatório Anual de Gestão do exercício 2018 elaborado manualmente devido a problemas no sistema de apoio à geração do relatório desenvolvido pela União - SARGSUS, que para este exercício deveria ter sido substituído pelo DIGISUS que ainda está em fase de homologação apresenta dados acumulados do período compreendido entre janeiro e dezembro de 2018, apresentados em reunião plenária do Conselho Municipal de Saúde e posteriormente em audiências públicas na Casa Legislativa local conforme determinação da LC 141/2012. Este Relatório foi elaborado a partir de normas técnicas e orientadoras do SUS, considerando todas as suas instâncias. Este documento embasa-se na portaria 3.176/GM/MS de 24 de dezembro de 2008, que aprova orientações acerca de sua elaboração e o descreve dentre outras, como instrumento básico de planejamento, instrumento de comprovação de execução do plano de saúde e subsídio para as ações fiscalizatórias e de controle. As informações aqui contidas estão de acordo com o pacto pela saúde, sobretudo com o termo de compromisso de gestão firmado pela gestão de saúde pública municipal com o Estado. Também está de acordo com o plano municipal de saúde 2018 – 2021, que foi aprovado por unanimidade em reunião ordinária do Conselho Municipal de saúde em 01/08/2018. Configura o compromisso da gestão de saúde com a sociedade em desenvolver estratégias de ação para o referido quadriênio, bem como a garantir a continuidade das ações do SUS municipal ora existentes. Este documento deve ser elaborado por múltiplos colaboradores, sob pena de ficar incompleto e/ou inexato.

A seguir conservamos a Nota Técnica sobre a elaboração manual do referido relatório para que fique registrado no corpo do RAG 2018.

“NOTA TÉCNICA Nº 1/2018-CGAIG/DAI/SE/MS

1. ASSUNTO

1.1. Relatório Detalhado do Quadrimestre Anterior (RDQA)

2. ANÁLISE

2.1. Em construção desde meados de 2017, o DigiSUS Gestor – Módulo Planejamento é uma ferramenta que substituirá o Sistema de Apoio à Elaboração do Relatório de Gestão (SARGSUS) para elaboração e envio dos relatórios de gestão, além de outras funcionalidades de apoio ao planejamento em saúde. Atualmente, o sistema encontra-se em fase de homologação – em atendimento à Resolução CIT nº 6 de 6 de novembro de 2013 – e será disponibilizado para o usuário tão logo este processo seja concluído. 2.2. Considerando o processo de transição, essa Nota Técnica tem por objetivo informar que o 1º Relatório Detalhado do Quadrimestre Anterior (RDQA), referente ao exercício de 2018, será registrado no Módulo Planejamento e poderá ser alimentado assim que o sistema estiver liberado para utilização.



MUNICÍPIO DE UNAÍ-MG SECRETARIA MUNICIPAL DA SAÚDE

Rua Calixto Martins de Melo, 249 – Centro

CNPJ: 18.125.161/0001-77

9

2.3. Isto não desobriga o gestor da apresentação do RDQA na Casa Legislativa (Câmara de Vereadores, Assembleia Legislativa ou Câmara Distrital), por meio de audiência pública, que está expressa no Artigo 36 da Lei Complementar no 141, de 12 de janeiro de 2012 e independe do registro do relatório em sistema informatizado.

3. CONCLUSÃO

3.1. Por fim, informa-se que o gestor poderá coletar os dados que constarão no RDQA nos seus próprios sistemas de informações locais, visto que a consolidação dos dados das bases nacionais requer tempos de fechamento diferenciados, conforme a natureza do dado, implicando na apresentação de informações preliminares e ainda não consolidadas”.

2 – REDES DE SERVIÇOS PÚBLICOS DE SAÚDE (PRÓPRIOS E PRIVADOS CONTRATADOS)

2.1 – ATENÇÃO BÁSICA

↳ UNIDADES BÁSICAS DE SAÚDE

ZONA URBANA:

- 01 UNIDADE DE SAUDE ESF DIVINEIA
- 01 UNIDADE BÁSICA DE SAUDE ESF CACHOEIRA
- 02 EQUIPES DA UNIDADE BÁSICA DE SAÚDE ESF CAIC
- 01 UNIDADE BÁSICA DE SAUDE ESF BELA VISTA
- 01 UNIDADE BÁSICA DE SAUDE ESF MAMOEIRO
- 01 UNIDADE DE SAUDE ESF NOVO HORIZONTE
- 01 UNIDADE BÁSICA DE SAUDE ESF JACILANDIA
- 01 UNIDADE BÁSICA DE SAÚDE ESF PRIMAVERA
- 01 UNIDADE BÁSICA DE SAÚDE ESF NOVO JARDIM
- 01 UNIDADE BÁSICA DE SAÚDE ESF POLITÉCNICA
- 01 UNIDADE BÁSICA DE SAÚDE ESF CANABRAVA
- 01 UNIDADE MOVEI TERRESTRE

ZONA RURAL:

- 01 UNIDADE BÁSICA DE SAÚDE GARAPUAVA
- 01 UNIDADE BÁSICA DE SAÚDE RURALMINAS
- 01 UNIDADE BÁSICA DE SAÚDE BOA VISTA

2.2 – ATENÇÃO ESPECIALIZADA

ZONA URBANA:

- 01 CAPS CENTRO DE ATENÇÃO PSICOSOCIAL
- 01 HOSPITAL MUNICIPAL DR JOAQUIM BROCHADO
- 01 CENTRO DE SAÚDE POLICLÍNICA



MUNICÍPIO DE UNAÍ-MG

SECRETARIA MUNICIPAL DA SAÚDE

Rua Calixto Martins de Melo, 249 – Centro

CNPJ: 18.125.161/0001-77

10

- 01 CENTRAL DE REGULAÇÃO DE SERVIÇOS EM SAÚDE
- 01 SAE/CTA (SAME) – SERVIÇO DE ATENÇÃO ESPECIALIZADA

Quadro 02 -. Estabelecimentos do SUS e tipo de gestão.

| TIPO DO ESTABELECIMENTO | TOTAL | TIPO DE GESTÃO | | |
|---------------------------------|-----------|----------------|----------|----------|
| | | MUNICIPAL | ESTADUAL | DUPLA |
| UNIDADE MOVEL TERRESTRE | 2 | 2 | | |
| CENTRO DE SAUDE/UNIDADE BASICA | 14 | 11 | | 3 |
| CLÍNICA/CENTRO DE ESPECIALIDADE | 4 | 4 | | |
| POSTO DE SAUDE | 4 | 4 | | |
| CONSULTÓRIO ISOLADO | 4 | 4 | | |
| CENTRAL DE GESTÃO EM SAÚDE | 2 | 1 | 1 | |
| HOSPITAL GERAL | 1 | 1 | | |
| FARMÁCIA | 1 | 1 | | |
| POLICLÍNICA | 2 | 2 | | |
| UNIDADE DE VIGILÂNCIA EM SAUDE | 1 | 1 | | |
| CENTRAL DE REGULAÇÃO DO ACESSO | 1 | 1 | | |
| CENTRO DE ATENÇÃO PSICOSSOCIAL | 1 | 1 | | |
| TOTAL | 37 | 33 | 1 | 3 |

[A1] Comentário: UOM E ÔNIBUS

[A2] Comentário: BELA VISTA
NOVO JARDIM
CACHOEIRA
CANABRAVA
JACILÂNDIA
MAMOEIRO
POLITÉCNICA
PRIMAVERA
CAIC
DIVINÉIA
NOVO HORIZONTE

[A3] Comentário: PAOJ – SOCIO EDUCATIVO - PRESIDIO

[A4] Comentário: SAME
PLANEJAMENTO FAMILIAR
APAE
CDI - UNAÍ

[A5] Comentário: BOA VISTA –
GARAPUAVA – PALMEIRINHA-
RURALMINAS

[A6] Comentário: ANMEC
CONSULTÓRIO DELVITO
CONSULTÓRIO JOVELMIRA
CONSULTÓRIO TEÓFILO

[A7] Comentário: POLICLÍNICA
AMBAR



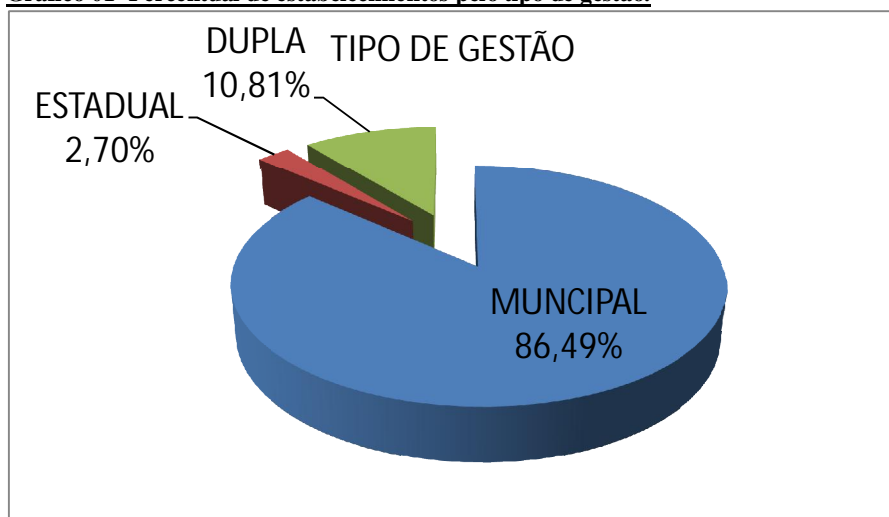
MUNICÍPIO DE UNAÍ-MG
SECRETARIA MUNICIPAL DA SAÚDE

Rua Calixto Martins de Melo, 249 – Centro

CNPJ: 18.125.161/0001-77

11

Gráfico 01- Percentual de estabelecimentos pelo tipo de gestão.



3 – RELATÓRIOS DAS AÇÕES REALIZADAS

3.1 – ATENÇÃO BÁSICA

3.1.1 - PACS- PROGRAMA DE AGENTES COMUNITÁRIOS DE SAÚDE- Quadro 3

| PROCEDIMENTO | 1º QD | 2º QD | 3º QD | TOTAL |
|--|-------|-------|-------|-------------|
| Coleta de material citopatológico | 192 | 111 | 100 | 403 |
| Cateterismo vesical | 20 | 19 | 27 | 66 |
| Consulta médica na atenção básica | 1.160 | 937 | 879 | 2976 |
| Consulta de profissional de nível superior | 192 | 125 | 100 | 417 |
| Consulta domiciliar | 7 | - | ----- | 7 |



MUNICÍPIO DE UNAÍ-MG
SECRETARIA MUNICIPAL DA SAÚDE

Rua Calixto Martins de Melo, 249 – Centro

CNPJ: 18.125.161/0001-77

12

| | | | | |
|------------------------------|-------|-------|------|--------------|
| Administração de medicamento | 11 | 3 | 7 | 21 |
| Curativo | 30 | 7 | 65 | 102 |
| Aferição de pressão arterial | 1.309 | 1.050 | 992 | 3351 |
| Glicemia capilar | 27 | 116 | 35 | 178 |
| Inalação/nebulização | 29 | 11 | 4 | 44 |
| Retirada de ponto | 2 | 2 | 0 | 4 |
| Peso | 1.371 | 1.040 | 974 | 3385 |
| Visita do ACS-Área 001 | 4.774 | 4.802 | 4230 | 13806 |
| Visita do ACS-Área 011 | 4.572 | 4.277 | 4973 | 13822 |

3.1.2 – QUADRO 4- PLANEJAMENTO FAMILIAR E SAÚDE DA MULHER

| Procedimento | 1º QUAD | 2º QUAD | 3º QD | TOTAL |
|---|----------------|----------------|--------------|--------------|
| Consultas Ginecológicas | 1.056 | 1.087 | 854 | 2.997 |
| Coleta para Prevenção de Câncer | 241 | 236 | 196 | 673 |
| Cauterização | 9 | 8 | 2 | 19 |
| Consulta Assistência Social | 166 | 141 | 202 | 509 |
| Educ. Nível Superior | 68 | 82 | 48 | 198 |
| Medicamentos (condon, pílulas, creme vaginal, comprimidos e outros) | 27.403 | 24.132 | 22.180 | 73.715 |
| DIU | 29 | 33 | 30 | 92 |
| Colposcopia | 241 | 250 | 223 | 714 |
| Psicologia | 248 | 349 | 327 | 924 |
| Biopsia | 31 | 43 | 36 | 110 |

3.1.3 – QUADRO 5 - ESTRATÉGIA DE SAÚDE DA FAMÍLIA

| | 1º QD | 2º QD | 3º QD | TOTAL |
|---|---------------|---------------|---------------|---------------|
| Nº PACIENTES GRUPO DE HIPERDIA | 1.574 | 1.462 | 1.513 | 4.549 |
| Nº PACIENTES GRUPO DE TABAGISMO | 88 | 308 | 266 | 662 |
| Nº PACIENTES GRUPO DE ATIVIDADE FÍSICA CORPORAL | 1.162 | 2.552 | 1.633 | 5.347 |
| Nº TESTE PEZINHO REALIZADOS | 433 | 363 | 323 | 1.119 |
| Nº CONSULTAS MÉDIAS | 16.760 | 16.893 | 14.403 | 48.056 |



MUNICÍPIO DE UNAÍ-MG
SECRETARIA MUNICIPAL DA SAÚDE

Rua Calixto Martins de Melo, 249 – Centro

CNPJ: 18.125.161/0001-77

13

| | | | | |
|--|---------------------|----------------------|---------------------|----------------------|
| Nº CONSULTA MÉDICA PRÉ NATAL | 1.021 | 1.268 | 1.225 | 3.514 |
| Nº ATENDIMENTO MÉDICO Á DOMICÍLIO | 419 | 308 | 412 | 1.139 |
| Nº PROCEDIMENTOS REALIZADOS NA UNIDADE (CURATIVO, AFERIÇÃO PA, GLICEMIA, NEBULIZAÇÃO, RETIRADA DE PONTO, ETC.) | 21.165 | 25.330 | 23.666 | 70.161 |
| Nº VISITA DO ACS Á DOMICÍLIO | 21.288 | 31.346 | 33.959 | 86.593 |
| Nº COLETA CITOPATOLÓGICO | 1.000 | 883 | 1.030 | 2.913 |
| Nº TESTAGEM REALIZADAS (HIV, SÍFILIS, HEP.B, HEP.C) | 1.845 | 2.016 | 1.900 | 5.761 |
| Nº IMUNIZAÇÃO | 18.964 | 26.658 | 17.285 | 62.907 |
| Nº CATETERISMO VISICAL (NA ESF E A DOMICÍLIO) | 201 | 217 | 262 | 680 |
| Nº ATENDIMENTO PSICOLÓGICO/ FONOAUDIOLÓGICO | 743 | 2.345 | 2.509 | 5.597 |
| Nº ATENDIMENTO DE NÍVEL SUPERIOR (FISIOTERAPEUTA, ENFERMEIRO, MÉDICO) | 3.481 | 15.929 | 23.347 | 42.684 |
| Nº DE LIBERAÇÃO OXIGÊNIO P/ USO DOMICILIAR (LITROS M ³) | 6.950m ³ | 6.410 m ³ | 6.835m ³ | 20.195m ³ |
| Nº DE INSUMOS LIBERADOS P/ PACIENTES (FRALDAS, DIETAS, SONDAS, MATERIAIS DE USO P/ CURATIVO) | 28.660 | 31.437 | 14.667 | 74.764 |

3.1.4 – QUADRO – 6 – SAÚDE BUCAL

| PROCEDIMENTO | 1º QD | 2º QD | 3º QD | TOTAL |
|--|--------|--------|--------|--------|
| Atenção Primária: Restaurações, Exodontias, Profilaxia, Raspagem, Aplicação de Selante e outros. | 13.960 | 14.979 | 13.595 | 42.534 |
| Atendimentos Especializados: Radiografias Odontológicas, Exodontia de dentes inclusos e outros | 808 | 481 | 885 | 2.174 |



MUNICÍPIO DE UNAÍ-MG
SECRETARIA MUNICIPAL DA SAÚDE

Rua Calixto Martins de Melo, 249 – Centro

CNPJ: 18.125.161/0001-77

14

3.2 – ATENÇÃO ESPECIALIZADA

3.2.1 – QUADRO – 7 - CENTRO DE ATENÇÃO PSICOSOCIAL

| PROCEDIMENTOS REALIZADOS | 1º Quad. | 2º Quad | 3º Quad | Total |
|---|----------|---------|---------|-------|
| Acolhimento inicial realizado por equipe multiprofissional. | 118 | 128 | 57 | 303 |
| Atendimento familiar (individual/grupo) realizado por equipe multiprofissional. | 12 | 24 | 152 | 188 |
| Atendimento em grupo realizado por equipe multiprofissional. | 58 | 257 | 110 | 425 |
| Atendimento domiciliar realizado por equipe multiprofissional. | 56 | 36 | 58 | 150 |
| Atendimento individual realizado por equipe multiprofissional | 842 | 988 | 973 | 2.803 |
| Ações de articulação de rede intra e inter setoriais | 09 | 13 | 12 | 24 |
| Ações de matriciamento da atenção básica | 00 | 02 | 37 | 39 |
| Ações de matriciamento da urgência | 00 | 00 | 03 | 03 |
| Atenção às situações de crise | 00 | 00 | 01 | 01 |
| Práticas expressivas realizadas por equipe multiprofissional | 00 | 00 | 116 | 116 |
| Fortalecimento do protagonismo dos usuários. | 00 | 00 | 19 | 19 |
| Acolhimento diurno em Centro de Atenção Psicossocial | 00 | 00 | 05 | 05 |

3.2.2 – QUADRO – 8 - TRANSPORTE SANITÁRIO

| Encaminhamentos para fora do Município de Unaí | | |
|--|--------------|-------------------|
| | QT | KM |
| 1º QD | 745 | 359.450 km |
| 2º QD | 598 | 305.177 km |
| 3º QD | 505 | 263.824 km |
| TOTAL | 1.848 | 928.451 km |



MUNICÍPIO DE UNAÍ-MG
SECRETARIA MUNICIPAL DA SAÚDE

Rua Calixto Martins de Melo, 249 – Centro

CNPJ: 18.125.161/0001-77

15

Quadro – 9

| Atendimentos dentro do Município de Unaí | | |
|---|--------------|-------------------|
| | QT | KM |
| 1º QD | 2.006 | 49.684 km |
| 2º QD | 2.149 | 58.445 km |
| 3º QD | 2.186 | 56.647 km |
| TOTAL | 6.341 | 164.776 km |

Quadro - 10

| Pacientes levados para Brasília/DF no ônibus | | | |
|---|--------------|----------------|---------------|
| 1º QD | 2º QD | 3º QUAD | TOTAL |
| 3.754 | 4.082 | 4.009 | 11.845 |

Quadro - 11

| Atendimentos efetuados na UTI | | | |
|--------------------------------------|--------------|--------------|--------------|
| 1º QD | 2º QD | 3º QD | TOTAL |
| 69 | 66 | 55 | 190 |

Quadro - 12

| RELATÓRIO GERAL DE 2018 | |
|--|------------------------|
| ENCAMINHAMENTOS / KM -IDA/VOLTA | QUANTIDADE / KM |
| BRASÍLIA-DF - 330 KM | 1.159 / 382.470 |
| UBERABA-MG - 960 KM | 69 / 66.240 |
| UBERLANDIA-MG - 880 KM | 29 / 25.520 |
| BARRETOS-SP - 1.240 KM | 81 / 100.440 |
| PATOS DE MINAS-MG - 602 KM | 385 / 231.735 |
| BELO HORIZONTE-MG - 1.200 KM | 44 / 52.800 |
| MONTES CLAROS-MG - 1.130 KM | 17 / 19.210 |



MUNICÍPIO DE UNAÍ-MG
SECRETARIA MUNICIPAL DA SAÚDE

Rua Calixto Martins de Melo, 249 – Centro

CNPJ: 18.125.161/0001-77

16

| | |
|--|---------------------------|
| BAURU-SP - 1.716 KM | 09 / 15.444 |
| SÃO SEBASTIÃO DO PARAISO-MG - 1.386 KM | 10 / 13.860 |
| POÇOS DE CALDAS-MG - 1.678 KM | 02 / 3.356 |
| PASSOS - MG - 1.460 KM | 01 / 1.460 |
| PARACATU - MG - 200 KM | 25 / 5.000 |
| CRISTALINA - GO - 326 KM | 01 / 326 |
| GOIANIA - GO - 718 KM | 03 / 2.158 |
| ITUVERAVA - SP - 1.100 KM | 01 / 1.100 |
| SOROCABA - SP - 1.906 KM | 01 / 1.906 |
| PIRAPORA - MG - 794 KM | 01 / 794 |
| JOÃO PINHEIRO-MG - 400 KM | 07 / 2.400 |
| NOVA LIMA - MG - 1.236 KM | 01 / 1.236 |
| PATROCÍNIO - MG - 704 KM | 01 / 704 |
| ARINOS-MG - 292 KM | 01 / 292 |
| TOTAL DE ENCAMINHAMENTOS E KM | 1.848 / 928.451 KM |

3.2.3 - QUADRO – 13 - HOSPITAL MUNICIPAL DR. JOAQUIM BROCHADO

| Procedimento | 1º QD | 2º QD | 3ºQD | TOTAL |
|--|--------------|--------------|---------------|----------------|
| Mamografia | 183 | 83 | 595 | 861 |
| Consulta Nível Superior Especializada | 31.488 | 25.439 | 22.426 | 79.353 |
| Consultas Médicas Especializadas | 18.029 | 15.261 | 9.279 | 42.569 |
| Exame de Análises Clínicas | 50.270 | 53.401 | 57.259 | 160.930 |
| Ultrassonografia | 1.448 | 2.244 | 1.552 | 5.244 |
| Radiografia | 12.908 | 13.895 | 9.018 | 35.821 |
| Eletrocardiograma | 797 | 627 | 357 | 1.781 |
| Observação 24 horas | 1.063 | 712 | 1.424 | 3.199 |
| Atendimento Ortopédico Provisório | 1.952 | 1.261 | 2.421 | 5.634 |
| Adm. de Medicamentos em Atenção Especial | 18.080 | 12.410 | 18.785 | 49.275 |
| Adm. de Medicamentos em Atenção Básica | 1.952 | 51.247 | 49.822 | 103.021 |



MUNICÍPIO DE UNAÍ-MG
SECRETARIA MUNICIPAL DA SAÚDE

Rua Calixto Martins de Melo, 249 – Centro

CNPJ: 18.125.161/0001-77

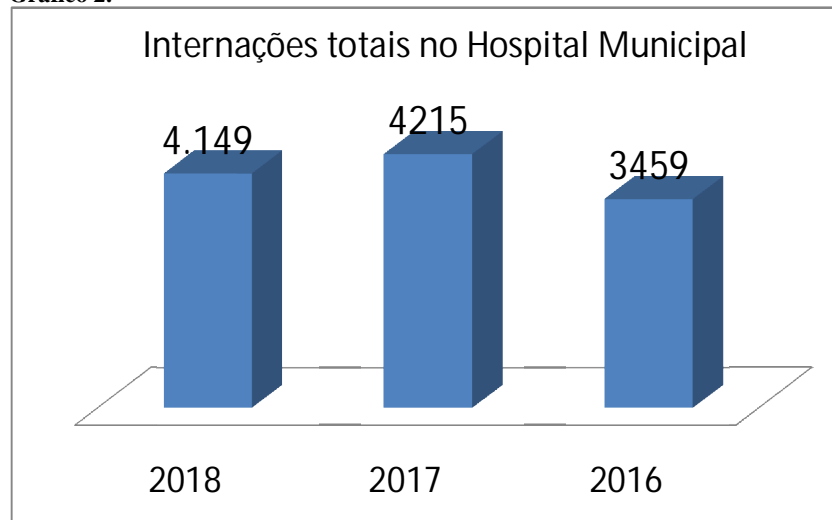
17

3.2.4 QUADRO – 14 – INTERNAÇÕES HOSPITALARES

| | CM | CP | PSI | CE | CUR | PN | PC | OO | TOTAL |
|-------|------|-----|-----|-----|-----|-----|-----|-----|-------|
| 1º QD | 582 | 66 | - | 80 | 187 | 173 | 220 | 78 | 1.386 |
| 2º QD | 551 | 66 | - | 146 | 169 | 131 | 211 | 105 | 1.379 |
| 3º QD | 380 | 50 | | 345 | 206 | 117 | 191 | 95 | 1384 |
| TOTAL | 1513 | 182 | 0 | 571 | 562 | 421 | 622 | 278 | 4.149 |

*CM: Clínica Médica; CP: Clínica Pediátrica; PSI: Psiquiatria; CE: Cirurgias Eletivas; CUR: Cirurgias de Urgência; PN: Parto Normal; PC: Parto Cesáreo; OO: Outras Ocorrências.

Gráfico 2.



3.2.5 QUADRO – 15 - CENTRO DE SAÚDE POLICLÍNICA

| Procedimentos | 1º QD | 2º QD | 3º QD | TOTAL |
|------------------------|-------|-------|-------|--------|
| Consulta Cardiologia | 2.476 | 2.798 | 3017 | 8.291 |
| Consulta Cirurgia | 554 | 416 | 674 | 1.644 |
| Consulta Clínica Geral | 3.133 | 3.496 | 3738 | 10.367 |



MUNICÍPIO DE UNAÍ-MG
SECRETARIA MUNICIPAL DA SAÚDE

Rua Calixto Martins de Melo, 249 – Centro

CNPJ: 18.125.161/0001-77

18

| | | | | |
|-------------------------------|-------|-------|------|--------------|
| Consulta Dermatologia | 1.144 | 1.417 | 1544 | 4.105 |
| Consulta Endocrinologia | 2.488 | 2.694 | 2542 | 7.724 |
| Consulta Neurologia | 1.106 | 2.060 | 1890 | 5.056 |
| Consulta Ortopedia | 1.637 | 559 | 2497 | 4.693 |
| Consulta Otorrinolaringologia | 1.123 | 1.746 | 1640 | 4.509 |
| Consulta Psiquiatria | 566 | 367 | 1453 | 2.386 |
| Consulta Urologia | 1.009 | 1.277 | 1027 | 3.313 |
| Consulta Angiologia | - | 88 | 0 | 88 |
| Consulta Gastro | - | 68 | 0 | 68 |
| Exames de EEG | 98 | 62 | 965 | 1.125 |
| Exames de ECG | 960 | 605 | 110 | 1.675 |

3.2.6 SERVIÇO DE ATENDIMENTO MÉDICO ESPECIALIZADO – SAME

3.2.6.1 QUADRO – 16 – atendimentos em Infecções Sexualmente Transmissíveis – IST.

| PROCEDIMENTOS | 1º QD | 2º QD | 3º QD | TOTAL |
|--------------------------------------|-------|-------|-------|-------|
| TESTES | 1252 | 1145 | 1010 | 3407 |
| INSUMOS | 21203 | 21106 | 25820 | 68129 |
| CONSULTAS ESPECIALIZADAS | 333 | 434 | 478 | 1245 |
| PORTADORES DE HIV ATENDIDOS PELO SAE | 127 | 156 | 157 | 440 |
| PACIENTES ATIVOS SICLOM (UDM) MENSAL | 154 | 186 | 176 | 516 |
| SESSÕES FISIOTERÁPICAS | 4311 | 4842 | 4317 | 13470 |
| SESSÕES ACUPUNTURA | 53 | 207 | 224 | 484 |

QUADRO - 17

| TESTAGEM | | | | | |
|--------------|-----|-------|-----|------|--------------|
| | HIV | HBsAG | HCV | VDRL | TOTAL |
| 1º QD | 347 | 291 | 294 | 320 | 1.252 |
| 2º QD | 318 | 260 | 258 | 309 | 1.145 |
| 3º QD | 294 | 230 | 228 | 258 | 1.010 |



MUNICÍPIO DE UNAÍ-MG
SECRETARIA MUNICIPAL DA SAÚDE

Rua Calixto Martins de Melo, 249 – Centro

CNPJ: 18.125.161/0001-77

19

Quadro - 18

| INSUMOS | | | | |
|----------------|-------------------------------|------------------------------|-------------------------|---------------|
| | PRESERVATIVO MASCULINO | PRESERVATIVO FEMININO | GEL LUBRIFICANTE | TOTAL |
| 1º QD | 20.448 | 205 | 550 | 21.203 |
| 2º QD | 19.340 | 320 | 1.446 | 21.106 |
| 3º QD | 23.760 | 410 | 1.650 | 25.820 |

3.2.6.2 QUADRO – 19 - CONSULTAS ESPECIALIZADAS

| CONSULTAS ESPECIALIZADAS REALIZADAS | 1º Q | 2º Q | 3º Q | |
|--|------|------|------|-----|
| ATENDIMENTO VIOLÊNCIA SEXUAL | 3 | 0 | 0 | 3 |
| ATENDIMENTO EXPOSIÇÃO SEXUAL | 1 | 1 | 0 | 2 |
| ATENDIMENTO DE HANSENIASE | 120 | 130 | 176 | 426 |
| ATENDIMENTO DE TUBERCULOSE | 27 | 51 | 36 | 114 |
| ATENDIMENTO DE LEISHAMANOSE | 28 | 35 | 48 | 111 |
| ACOMPANHAMENTO IST MASCULINA | 70 | 95 | 95 | 260 |
| ATENDIMENTO HEPATITES VIRAIS | | 20 | 35 | 55 |
| ATENDIMENTO ACIDENTE BIOLÓGICO | 14 | 20 | 24 | 58 |
| ATENDIMENTOS GINECOLÓGICOS A PACIENTES PORTADORAS DE HIV | 0 | 0 | 0 | 0 |
| PRÉ-NATAL PORTADORAS DE HIV | 0 | 4 | 0 | 4 |
| ATENDIMENTO PSICOLÓGICO | 70 | 98 | 64 | 232 |

QUADRO – 20

| | HIV positivos | IST masculina | Acidentes biológicos | Portadores de HIV | Pré-natal portadores HIV | Hepatites Virais | TOTAL |
|--------------|----------------------|----------------------|-----------------------------|--------------------------|---------------------------------|-------------------------|--------------|
| 1º QD | 105 | 70 | 14 | 0 | 0 | | 189 |
| 2º QD | 156 | 95 | 20 | 0 | 4 | 29 | 304 |
| 3º QD | 157 | 95 | 24 | 0 | 0 | 35 | 311 |
| TOTAL | 418 | 260 | 58 | 0 | 4 | 64 | 804 |



MUNICÍPIO DE UNAÍ-MG
SECRETARIA MUNICIPAL DA SAÚDE

Rua Calixto Martins de Melo, 249 – Centro

CNPJ: 18.125.161/0001-77

20

QUADRO – 21

| | ACUPUNTURA | FISIOTERAPIA | TOTAL |
|-------|------------|--------------|-------|
| 1º QD | 52 | 4.311 | 4.363 |
| 2º QD | 207 | 4.842 | 5.049 |
| 3º QD | 224 | 4.317 | 4.541 |

*OBS: Outros casos: toxoplasmose, manchas que não são hanseníase, reação de BCG, etc

3.2.6.3 – QUADRO – 22 -LABORATÓRIO MUNICIPAL

| 1º QD | HOSPITAL/PA | ROTINA | TOTAL |
|-------|-------------|--------|--------|
| | 22.973 | 27.297 | 50.270 |
| 2º QD | 22.790 | 30.611 | 53.401 |
| 3º QD | 27.672 | 29.587 | 57.259 |

3.3 - QUADRO – 23 - ASSISTÊNCIA FARMACÊUTICA – FARMÁCIA BÁSICA

| 1º QD | PESSOAS ATENDIDAS | MEDICAMENTOS DISTRIBUIDOS (un. comp. frs.) |
|-------|-------------------|--|
| | 17.042 | 1.961.899 |
| 2º QD | 19.249 | 1.085.470 |
| 3º QD | 17.975 | 1.132.204 |
| TOTAL | 54.266 | 4.179.573 |

3.4 – VIGILÂNCIA EM SAÚDE:

3.4.1 – Epidemiologia e Controle de Doenças:

QUADRO – 24 – Nascimentos, Mortes e partos com 7 ou mais consultas

| PROCEDIMENTO | 1º QD | 2º QD | 3º QD | TOTAL |
|--|-------|-------|-------|-------|
| DN | 384 | 371 | 300 | 1.055 |
| DO | 130 | 133 | 126 | 389 |
| Partos com 7 ou mais consultas de pré- natal | 281 | 262 | 224 | 752 |



MUNICÍPIO DE UNAÍ-MG
SECRETARIA MUNICIPAL DA SAÚDE

Rua Calixto Martins de Melo, 249 – Centro

CNPJ: 18.125.161/0001-77

21

QUADRO – 25

| COBERTURA VACINAL EM MENOR DE 1 ANO | 1º QD | 2º QD | 3º QD |
|--|--------------|--------------|--------------|
| BCG | 82% | 111% | 103% |
| VIP | 82% | 104% | 100% |
| Pentavalente | 62% | 92% | 96% |
| Meningo C | 89% | 101% | 100% |
| Pneumo 10 | 91% | 114% | 108% |
| Triviral | 64% | 111% | 106% |
| Febre Amarela | 77% | 103% | 99% |
| Rotavirus | 88% | 110% | 105% |

QUADRO – 26 – Fechamento Anual

| COBERTURA VACINAL EM MENOR DE 1 ANO | 2018 |
|--|-------------|
| BCG | 104,31% |
| VIP | 100,47% |
| Pentavalente | 96,54% |
| Meningo C | 100,75% |
| Pneumo 10 | 108,43% |
| Triviral | 106,37% |
| Febre Amarela | 99,63% |
| Rotavirus | 105,15% |

Gráfico 3

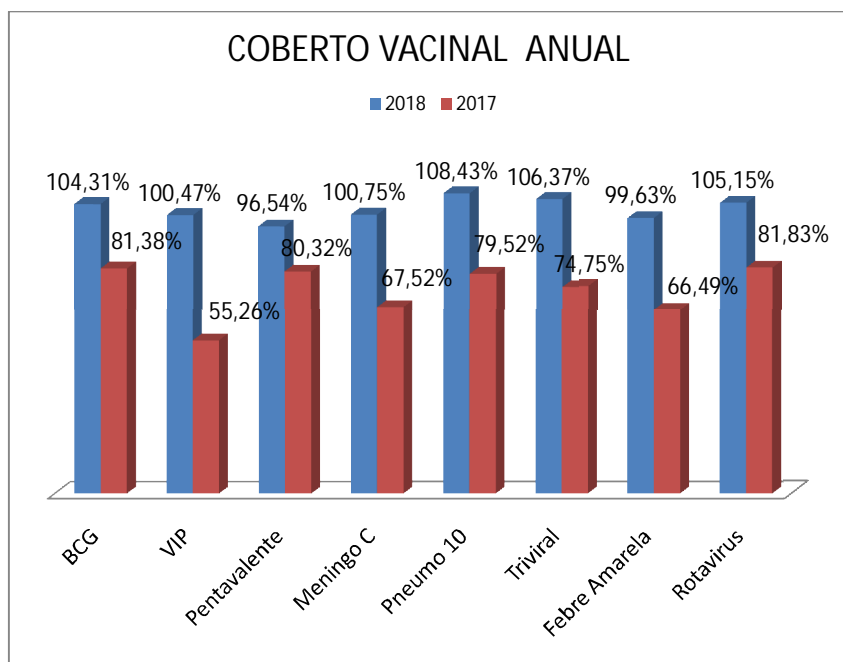


MUNICÍPIO DE UNAÍ-MG
SECRETARIA MUNICIPAL DA SAÚDE

Rua Calixto Martins de Melo, 249 – Centro

CNPJ: 18.125.161/0001-77

22



QUADRO – 27

| SERVIÇO DE COMBATE À DENGUE | 1º QD | 2º QD | 3º QD | TOTAL |
|-----------------------------------|--------|--------|---------------|---------------|
| Casas Tratadas | 19.770 | 23.018 | 18.831 | 61.619 |
| Casas Borrifadas | 1.205 | 1.501 | 4.969 | 7.675 |
| Terrenos Baldios Tratados | 930 | 945 | 974 | 2.849 |
| Terrenos Baldios Pesquisados | 90 | 22 | 56 | 168 |
| Casas Pesquisadas | 1.714 | 2.693 | 1.597 | 6.004 |
| Exames de Identificação de Larvas | 4.803 | 1.414 | 5.779 | 11.996 |



MUNICÍPIO DE UNAÍ-MG
SECRETARIA MUNICIPAL DA SAÚDE

Rua Calixto Martins de Melo, 249 – Centro

CNPJ: 18.125.161/0001-77

23

QUADRO – 28

| COMBATE E LEISHMANIOSE E ESCORPIÃO | 1º QD | 2º QD | 3º QD | TOTAL |
|---|--------------|--------------|--------------|--------------|
| Exames realizados em cães | 393 | 410 | 172 | 975 |
| Cães positivos | 94 | 45 | 60 | 199 |
| Cães eutanasiados para Leishmaniose | 94 | 71 | 40 | 205 |
| Casas Visitadas para combate ao escorpião | 570 | 868 | 846 | 2.284 |
| Animais adotados | 4 | 1 | - | 5 |
| Animais Castrados | 59 | 25 | - | 84 |

QUADRO – 29

| SERVIÇOS DE CONTROLE DE CHAGAS | 1º QD | 2º QD | 3º QD | TOTAL |
|---------------------------------------|--------------|--------------|--------------|--------------|
| Casas Visitadas | 32 | 23 | 19 | 55 |
| Casas Borrifadas | 32 | 23 | 19 | 55 |
| Barbeiros Examinados | 29 | 22 | 75 | 51 |
| Nº de casas visitadas na zona rural | 32 | 23 | - | 55 |

QUADRO – 30

| EXAMES REALIZADOS PELA EPIDEMIOLOGIA | 1º QD | 2º QD | 3º QD | TOTAL |
|---|--------------|--------------|--------------|--------------|
| Chagas | 51 | 94 | 63 | 145 |
| Rubéola | - | - | 1 | - |
| Leishmaniose | - | - | - | - |
| Hepatite | - | - | - | - |
| Influenza | - | - | 2 | 2 |
| Febre Amarela | - | - | - | - |
| Sorologia para raiva | 11 | 25 | 3 | 39 |
| Meningite | - | 1 | - | 1 |
| Coqueluche | - | - | - | - |

QUADRO – 31

| NOTIFICAÇÕES | 1º QD | 2º QD | 3º QD | TOTAL |
|-------------------------|--------------|--------------|--------------|--------------|
| Dengue | 173 | 129 | 1630 | 1.932 |
| Leishmaniose Tegumentar | 6 | 9 | 08 | 23 |
| Leishmaniose Visceral | - | 7 | 0 | 7 |
| Animais Peçonhentos | 138 | 130 | 187 | 455 |
| Tratamento anti-rábico | 103 | 72 | 77 | 252 |
| Hepatite | - | 8 | 02 | 10 |
| Varicela | - | 9 | 0 | 9 |
| Tuberculose | 6 | 9 | 6 | 21 |



MUNICÍPIO DE UNAÍ-MG
SECRETARIA MUNICIPAL DA SAÚDE

Rua Calixto Martins de Melo, 249 – Centro

CNPJ: 18.125.161/0001-77

24

| | | | | |
|---------------------|---|---|----|----|
| Hanseníase | 4 | 8 | 14 | 26 |
| Doença Exantemática | - | - | 0 | - |
| Meningite | 4 | 7 | 0 | 11 |
| Coqueluche | 4 | - | 0 | 4 |
| Febre Amarela | - | - | 0 | - |
| Chagas | - | - | 0 | - |
| Toxoplasmose | - | - | 0 | - |

3.4.2 – QUADRO – 32 - VIGILÂNCIA SANITÁRIA

| PROCEDIMENTOS | 1º QD | 2º QD | 3º QD | TOTAL |
|--|-------|-------|-------|-------|
| Inspecões Sanitárias | 689 | 270 | 166 | 1.125 |
| Cadastro de Estabelecimentos Sujeitos a VISA | 67 | 72 | 51 | 190 |
| Inspecção dos Estabelecimentos Sujeitos a VISA | 578 | 189 | 123 | 890 |
| Licenciamento dos Estabelecimentos Sujeitos a VISA | 563 | 156 | 84 | 803 |
| Recebimento de Denúncias e Reclamações | 7 | 6 | 3 | 16 |
| Cadastro de Serviços de Alimentação | 22 | 27 | 15 | 64 |
| Inspecção Sanitária de Serviços de Alimentação | 119 | 65 | 34 | 218 |
| Licenciamento Sanitário de Serviços de Alimentação | 119 | 62 | 33 | 214 |

3.5 - CONSIDERAÇÕES SOBRE A PRODUÇÃO QUANTITATIVA:

4 – INDICADORES DE MONITORAMENTO

Neste campo devem constar os indicadores passíveis de apuração quadrimestral, são eles:

- PROPOÇÃO DE ÓBITOS INFANTIS E FETAIS INVESTIGADOS (2018 * até agosto) – 44,4%
- PROPORÇÃO DE ÓBITOS MATERNOS INVESTIGADOS (2018 * até agosto) – não houve óbitos
- PROPORÇÃO DE ÓBITOS DE MULHERES EM IDADE FERTIL INVESTIGADOS (2018 * até agosto) – 77,78%
- NUMERO ABSOLUTO DE MORTE POR DENGUE (2018 * até agosto) – 0 (nenhuma morte notificada até agosto)

INFORMAÇÕES SOBRE AUDITORIAS

Neste campo devem constar se o município esta sendo auditado e o andamento da auditoria

O município está sendo auditado?

(X) NÃO

() SIM



MUNICÍPIO DE UNAÍ-MG
SECRETARIA MUNICIPAL DA SAÚDE

Rua Calixto Martins de Melo, 249 – Centro

CNPJ: 18.125.161/0001-77

25

Demandante:

Unidade auditada:

Motivo da auditoria:

Órgão Responsável pela Auditoria:

Período da Auditoria:

____/____/____ à ____/____/____

Encaminhamentos:



MUNICÍPIO DE UNAÍ-MG
SECRETARIA MUNICIPAL DA SAÚDE

Rua Calixto Martins de Melo, 249 – Centro

CNPJ: 18.125.161/0001-77

26

6 – PRODUÇÃO DE SERVIÇOS DE SAÚDE

HOSPITAL MUNICIPAL INTERNAÇÕES NO 3º QUADRIMESTRE

AIH aprovadas, Internações, Valor total, Valor médio AIH, Média permanência, Óbitos, Taxa mortalidade segundo Município
Município: 317040 Unaí
Período: Set-Dez/2018

| Município | AIH aprovadas | Internações | Valor total | Valor médio AIH | Média permanência | Óbitos | Taxa mortalidade |
|-----------|---------------|-------------|-------------|-----------------|-------------------|--------|------------------|
| TOTAL | 1.469 | 1.469 | 704.271,65 | 479,42 | 3,8 | 45 | 3,06 |
| Unaí | 1.469 | 1.469 | 704.271,65 | 479,42 | 3,8 | 45 | 3,06 |

Fonte: Ministério da Saúde - Sistema de Informações Hospitalares do SUS (SIH/SUS)

Figura 01 - Fonte MS

AIH aprovadas, Internações, Valor total, Valor médio AIH, Média permanência, Óbitos, Taxa mortalidade segundo Município

Município: 317040 Unaí

Período: 2018

| Município | AIH aprovadas | Internações | Valor total | Valor médio AIH | Média perman. | Óbitos | Taxa mortalid. |
|-----------|---------------|-------------|--------------|-----------------|---------------|--------|----------------|
| TOTAL | 4.055 | 4.055 | 1.951.546,71 | 481,27 | 3,8 | 163 | 4,02 |
| Unaí | 4.055 | 4.055 | 1.951.546,71 | 481,27 | 3,8 | 163 | 4,02 |

Fonte: Ministério da Saúde - Sistema de Informações Hospitalares do SUS (SIH/SUS)

Fonte: Ministério da Saúde - Sistema de Informações Hospitalares do SUS (SIH/SUS)

Figura 02 - Fonte MS



MUNICÍPIO DE UNAÍ-MG
SECRETARIA MUNICIPAL DA SAÚDE

Rua Calixto Martins de Melo, 249 – Centro

CNPJ: 18.125.161/0001-77

27

CONSIDERAÇÕES:

Em comparação com outros Municípios de Minas Gerais, o valor médio de AIH foi de R\$ 1.439,58, a média de permanência no Estado foi de 5,1 dias e foram 56.601 óbitos em todo o estado com uma taxa de mortalidade média de 4,59%. Esses números se comparados com os municípios da região geográfica à qual Unaí pertence foram: o valor médio da AIH foi de R\$ 571,92; a média de permanência foi de 4 dias; a média de óbitos foi de 82,75 óbitos e a taxa de mortalidade de 3,86%.

Depreende-se desses dados que a o valor médio da AIH em Unaí está muito aquém do valor médio obtido no Estado de Minas Gerais e ainda está abaixo do valor médio da região do Noroeste de Minas.

No entanto, nossa taxa de mortalidade está abaixo da taxa apurada no Estado de Minas e um pouco acima da taxa da região.

Quadro - 33 - Principais causas de internação

Morbidade Hospitalar de residentes, segundo capítulo da CID-10.

| Capítulo CID-10 | 2017 | 2018 |
|---|-------------|-------------|
| I. Algumas doenças infecciosas e parasitárias | 115 | 106 |
| II. Neoplasias (tumores) | 264 | 291 |
| III. Doenças sangue órgãos hemat e transtímunitár | 80 | 94 |
| IV. Doenças endócrinas nutricionais e metabólicas | 50 | 33 |
| V. Transtornos mentais e comportamentais | 30 | 34 |
| VI. Doenças do sistema nervoso | 49 | 55 |
| VII. Doenças do olho e anexos | 23 | 11 |
| VIII. Doenças do ouvido e da apófise mastóide | 5 | 2 |
| IX. Doenças do aparelho circulatório | 302 | 357 |
| X. Doenças do aparelho respiratório | 485 | 547 |
| XI. Doenças do aparelho digestivo | 326 | 371 |
| XII. Doenças da pele e do tecido subcutâneo | 53 | 88 |



MUNICÍPIO DE UNAÍ-MG
SECRETARIA MUNICIPAL DA SAÚDE

Rua Calixto Martins de Melo, 249 – Centro

CNPJ: 18.125.161/0001-77

28

| | | |
|---|--------------|--------------|
| XIII. Doenças sistêmicas osteomusculares e tec conjuntivo | 77 | 47 |
| XIV. Doenças do aparelho geniturinário | 233 | 259 |
| XV. Gravidez parto e puerpério | 1.065 | 1.084 |
| XVI. Algumas afecções originadas no período perinatal | 79 | 81 |
| XVII. Malformações congênitas e anomalias cromossômicas | 21 | 33 |
| XVIII. Sintomas e achados normais e laboratoriais | 53 | 64 |
| XIX. Lesões e intoxicações e outras causas externas | 352 | 429 |
| XXI. Contatos com serviços de saúde | 102 | 121 |
| Total | 3.764 | 4.107 |

Fonte: <http://tabnet.datasus.gov.br/cgi/defthtm.exe?sih/cnv/nrmg.def>

Considerações sobre as causas de internações

A maior causa de internação no Município é Gravidez e Parto, a segunda são as afecções respiratórias seguida das causas externas, causadas por lesões, envenenamentos, acidentes etc. o quadro acima é de suma importância para o Município traçar suas políticas de Saúde.

7 – DEMONSTRATIVO DO MONTANTE E FONTE DOS REC. APLICADOS

7.1 – ANEXOS DOS RELATÓRIOS



MUNICÍPIO DE UNAÍ-MG
SECRETARIA MUNICIPAL DA SAÚDE

Rua Calixto Martins de Melo, 249 – Centro

CNPJ: 18.125.161/0001-77

29

7.1.2 - RELATÓRIO RESUMIDO DA EXECUÇÃO ORÇAMENTÁRIA – RREO 3º QUADRIMESTRE 2018

| Cálculo do Percentual de Recursos Próprios Aplicados em Saúde conforme a Lei Complementar 141/2012 | | | |
|--|--------------------------|-------------------------------------|-----------------------|
| Município: Unaí - MG - 317040 | | | |
| Quadro A - Receitas de Impostos e Transferências Constitucionais e Legais Vinculadas à Saúde | | | |
| Receitas | Previsão Atualizada 2018 | Receita Realizada - Até 6º Bimestre | Receita Orçada 2019 |
| Impostos(I) | 36.213.000,00 | 37.641.766,73 | 36.975.000,00 |
| ITR | 0,00 | 0,00 | 0,00 |
| IPTU | 6.081.000,00 | 7.655.882,45 | 7.463.000,00 |
| IRRF | 9.345.000,00 | 8.970.168,54 | 12.019.000,00 |
| ITBI | 6.645.000,00 | 6.562.786,58 | 5.169.000,00 |
| ISS | 14.142.000,00 | 14.452.929,16 | 12.324.000,00 |
| Multas e Juros de Mora de Impostos | 0,00 | 0,00 | 0,00 |
| Multas e Juros de Mora de Dívida Ativa | 0,00 | 0,00 | 0,00 |
| Dívida Ativa de Impostos | 0,00 | 0,00 | 0,00 |
| Transferências da União (II) | 47.305.000,00 | 41.031.461,12 | 44.401.000,00 |
| Cota-Parte FPM | 44.329.000,00 | 37.838.781,02 | 41.387.000,00 |
| Cota-Parte ITR | 2.599.000,00 | 2.807.278,26 | 2.648.000,00 |
| Lei Compl. nº 87/96 - Lei Kandir | 377.000,00 | 385.401,84 | 366.000,00 |
| Transferências do Estado (III) | 74.899.000,00 | 80.969.618,27 | 83.864.000,00 |
| Cota-Parte do ICMS | 61.732.000,00 | 67.115.789,40 | 69.530.000,00 |
| Cota-Parte do IPVA | 12.400.000,00 | 12.777.292,40 | 13.457.000,00 |
| Cota-Parte do IPI - Exportação | 767.000,00 | 1.076.536,47 | 877.000,00 |
| Receitas de Impostos e Transferências Constitucionais e Legais Vinculadas à Saúde (IV = I + II + III) | 158.417.000,00 | 159.642.846,12 | 165.240.000,00 |
| Quadro B - Receitas de Transferências de Recursos do SUS | | | |
| Transferências de Recursos do SUS | | | |
| União (V) | 10.151.000,00 | 17.348.432,44 | 20.183.000,00 |
| Receita de Prest Serviços (SIA/SIH) | 0,00 | 0,00 | 0,00 |
| Atenção Básica | 6.004.000,00 | 7.049.294,34 | 6.445.000,00 |
| Atenção de Média e Alta Complexidade Ambulatorial e Hospitalar | 1.099.000,00 | 7.855.095,07 | 10.905.000,00 |
| Vigilância em Saúde | 760.000,00 | 1.107.482,19 | 861.000,00 |
| Assistência Farmacêutica | 445.000,00 | 465.639,84 | 466.000,00 |
| Gestão do SUS | 20.000,00 | 26.000,00 | 25.000,00 |
| Investimentos na Rede de Serviços de Saúde | 1.523.000,00 | 744.921,00 | 1.101.000,00 |
| Outras Transferências Fundo a Fundo | 300.000,00 | 100.000,00 | 0,00 |
| Convênios | 0,00 | 0,00 | 380.000,00 |
| Outras Transferências da União | 0,00 | 0,00 | 0,00 |
| Estado (VI) | 12.521.000,00 | 2.397.607,69 | 7.032.000,00 |
| Receita de Prest Serv. ao Estado | 0,00 | 0,00 | 0,00 |
| Convênios | 0,00 | 0,00 | 4.958.000,00 |
| Outras Transferências do Estado | 12.521.000,00 | 2.397.607,69 | 2.074.000,00 |
| Municípios (VII) | 0,00 | 0,00 | 0,00 |
| Receita de Prest Serv. a Municípios | 0,00 | 0,00 | 0,00 |
| Convênios | 0,00 | 0,00 | 0,00 |
| Transferências de outros Municípios | 0,00 | 0,00 | 0,00 |
| Rec. Prest. Serv. a Consórcios de Saúde | 0,00 | 0,00 | 0,00 |
| Outras Receitas do SUS (VIII) | 497.000,00 | 107.414,90 | 0,00 |
| Remuneração de Depósitos Bancários | 497.000,00 | 107.414,90 | 0,00 |
| Rec Prest. Serv. Instituições Privadas | 0,00 | 0,00 | 0,00 |
| Receita de outros serviços de saúde | 0,00 | 0,00 | 0,00 |
| Receita de Operações de Crédito (IX) | 0,00 | 0,00 | 0,00 |
| Outras Receitas para Financiamento da Saúde (X) | 0,00 | 0,00 | 0,00 |
| Total (XI = V + VI + VII + VIII + IX + X) | 23.169.000,00 | 19.853.455,03 | 27.215.000,00 |

Figura 03 - Fonte SIOPS 2018



MUNICÍPIO DE UNAÍ-MG
SECRETARIA MUNICIPAL DA SAÚDE

Rua Calixto Martins de Melo, 249 – Centro

CNPJ: 18.125.161/0001-77

30

Quadro C - Despesa Total com Ações e Serviços Públicos de Saúde

| Despesas | Dotação Atualizada 2018 | Despesa Empenhada - Até 6º Bimestre | Despesa Liquidada - Até 6º Bimestre | Despesa Paga - Até 6º Bimestre | Despesa Orçada 2019 |
|---|----------------------------|--|--|-----------------------------------|------------------------|
| Despesas Correntes (XII) | 72.866.009,80 | 70.291.377,62 | 66.584.090,29 | 65.861.824,03 | 73.609.520,89 |
| Pessoal e Encargos Sociais | 48.833.674,83 | 47.391.830,14 | 47.391.830,14 | 47.020.432,50 | 44.896.414,00 |
| Juros e Encargos da Dívida | 0,00 | 0,00 | 0,00 | 0,00 | 0,00 |
| Outras Despesas Correntes | 24.032.334,97 | 22.899.547,48 | 19.192.260,15 | 18.841.391,53 | 28.713.106,89 |
| Despesas de Capital (XIII) | 10.401.531,28 | 2.077.862,14 | 1.276.713,71 | 1.026.713,71 | 9.110.452,33 |
| Investimentos | 10.401.531,28 | 2.077.862,14 | 1.276.713,71 | 1.026.713,71 | 9.110.452,33 |
| Inversões Financeiras | 0,00 | 0,00 | 0,00 | 0,00 | 0,00 |
| Amortização da Dívida | 0,00 | 0,00 | 0,00 | 0,00 | 0,00 |
| Despesas Custeadas com Disponibilidade de Caixa Vinculada aos Restos a Pagar Cancelados (XIV) | N/A | 0,00 | 0,00 | 0,00 | N/A |
| Despesas Custeadas com Recursos Vinculados à Parcela do Percentual Mínimo que não foi Aplicada em Ações e Serviços de Saúde em Exercícios Anteriores (XV) | N/A | 0,00 | 0,00 | 0,00 | N/A |
| Total (XVI = XII + XIII + XIV + XV) | 83.267.541,08 | 72.369.239,76 | 67.860.804,00 | 66.888.537,74 | 82.719.973,22 |
| Inativos e Pensionistas (Impostos e Transferências) | 0,00 | 0,00 | 0,00 | 0,00 | 0,00 |
| Despesa com Assistência à Saúde que não atende ao Princípio de Acesso Universal (Impostos e Transferências) | 0,00 | 0,00 | 0,00 | 0,00 | 0,00 |
| Recursos Ordinários | 1.217.601,00 | 1.197.370,45 | 1.173.964,68 | 898.686,80 | 715.000,00 |
| Transferências Fundo a Fundo de Recursos do SUS provenientes dos Governos Federal e Estadual - Recursos do Exercício Corrente | 22.295.076,64 | 20.234.569,37 | 17.545.259,29 | 17.263.546,03 | 22.157.000,00 |
| Transferências de Convênios destinadas à Saúde - Recursos do Exercício Corrente | 6.678.000,00 | 0,00 | 0,00 | 0,00 | 5.348.000,00 |
| Operações de Crédito vinculadas à Saúde - Recursos do Exercício Corrente | 0,00 | 0,00 | 0,00 | 0,00 | 0,00 |
| Royalties do Petróleo destinados à Saúde - Recursos do Exercício Corrente | 0,00 | 0,00 | 0,00 | 0,00 | 0,00 |
| Outros Recursos Destinados à Saúde - Recursos do Exercício Corrente | 0,00 | 0,00 | 0,00 | 0,00 | 0,00 |
| Despesas Custeadas com Disponibilidade de Caixa Vinculada aos Restos a Pagar Cancelados | N/A | 0,00 | 0,00 | 0,00 | N/A |
| Despesas Custeadas com Recursos Vinculados à Parcela do Percentual Mínimo que não foi Aplicada em Ações e Serviços de Saúde em Exercícios Anteriores | N/A | 0,00 | 0,00 | 0,00 | N/A |
| Outras Ações e Serviços Não Computados (Impostos e Transferências) | 0,00 | 0,00 | 0,00 | 0,00 | 0,00 |
| Despesas com Saúde Não Computadas para Fins de Apuração do Percentual Mínimo (XVII) | 30.190.677,64 | 21.431.939,82 | 18.719.223,97 | 18.162.232,83 | 28.220.000,00 |
| Despesa Total com Ações e Serviços Públicos de Saúde (XVIII = XVI - XVII) | 53.076.863,44 | 50.937.299,94 | 49.141.580,03 | 48.726.304,91 | 54.499.973,22 |

Figura 04 - Fonte SIOPS 2018



MUNICÍPIO DE UNAÍ-MG
SECRETARIA MUNICIPAL DA SAÚDE

Rua Calixto Martins de Melo, 249 – Centro

CNPJ: 18.125.161/0001-77

31

Quadro D - Cálculo das Despesas Próprias em Ações e Serviços Públicos de Saúde, Conforme LC 141/2012

| Itens | Cálculo das Desp. Próprias em Ações e Serv. Púb. De Saúde |
|--|---|
| Despesas com Ações e Serviços Públicos de Saúde (XIX)* | 50.937.299,94 |
| (-) RP's Não Processados Inscritos em 2018 sem Disponibilidade Financeira (XX) | 1.795.719,91 |
| Disponibilidade Financeira em saúde - 2018 | 0,00 |
| Restos a Pagar Não Processados Inscritos em Saúde - 2018 | 1.795.719,91 |
| (=) Despesas com Recursos Próprios (XXI = XIX - XX) | 49.141.580,03 |
| % de Recursos Próprios aplicados em ASPS** Fonte (XXII = XXI / IV) ¹ | 30,78 |
| Despesa Mínima a ser Aplicada em ASPS (XXIII= IV * 15% LC 141) | 23.946.426,91 |
| Despesa Mínima a ser Aplicada em ASPS (XXIV= IV * % Lei Orgânica ou Constituições) | N/A |
| Despesa Mínima a ser Aplicada em ASPS (XXV) | 23.946.426,91 |
| Limite Não Cumprido (XXVIII) | 0,00 |

(*) Informado na pasta de Despesa por Fonte e Restos a Pagar

(**) ASPS: Ações e Serviços Públicos em Saúde

¹) O Percentual (%) na coluna "Cálculo da Desp Própria em Ações e Serv. Púb. De Saúde" é calculado da seguinte forma: linha "(=) Despesas com Recursos Próprios (XXII = XVIII - XIX - XX - XXI)" / "Receitas de Impostos e Transferências Constitucionais e Legais Vinculadas à Saúde (IV = I + II + III)" X 100.

Quadro E: Execução de Restos a Pagar não Processados Inscritos com Disponibilidade de Caixa

| Exercício | Inscritos | Cancelados / Prescritos | Disponibilidade de Caixa (Excluídos os RP's Inscritos Ex. Anteriores) | Cancelados / Prescritos Com Disponibilidade Financeira | Pagos | A Pagar |
|------------------------------------|-----------|-------------------------|---|--|-------|---------|
| Inscritos em 2018 | 0,00 | N/A | 0,00 | N/A | N/A | N/A |
| Inscritos em 2017 | 0,00 | 183.916,00 | 0,00 | 0,00 | 0,00 | 0,00 |
| Inscritos em 2016 | 0,00 | 216.273,37 | 0,00 | 0,00 | 0,00 | 0,00 |
| Inscritos em 2015 | 0,00 | 589.204,78 | 0,00 | 0,00 | 0,00 | 0,00 |
| Inscritos em 2014 | 0,00 | 182.582,91 | 0,00 | 0,00 | 0,00 | 0,00 |
| Inscritos em exercicios anteriores | 0,00 | 33.310,20 | 0,00 | 0,00 | 0,00 | 0,00 |
| Total | 0,00 | 1.205.287,26 | 0,00 | 0,00 | 0,00 | 0,00 |

Figura 05 - Fonte SIOPS 2018



MUNICÍPIO DE UNAÍ-MG
SECRETARIA MUNICIPAL DA SAÚDE

Rua Calixto Martins de Melo, 249 – Centro

CNPJ: 18.125.161/0001-77

32

Quadro F: Parcela de restos a pagar não processados considerada para o percentual mínimo em ASPS*.

| Exercício | Despesa aplicada com recursos próprios | Despesa mínima a ser aplicada com recursos próprios | Saldo | Disponibilidade de Caixa (Excluídos os RP's Inscritos Ex. Anteriores) | RP's Não Processados | RP's Não Processados com disponibilidade de caixa | Parcela de RP's considerada no percentual mínimo |
|------------------------------------|--|---|----------------|---|----------------------|---|--|
| Inscritos em 2018 | 49.141.580,03 | 23.946.426,91 | 25.195.153,12 | 0,00 | 0,00 | 0,00 | 0,00 |
| Inscritos em 2017 | 47.101.661,56 | 21.120.863,49 | 25.980.798,07 | 0,00 | 629.087,01 | 0,00 | 0,00 |
| Inscritos em 2016 | 48.579.487,90 | 16.682.961,45 | 31.896.526,45 | 0,00 | 282.348,86 | 0,00 | 0,00 |
| Inscritos em 2015 | 39.620.284,05 | 18.140.099,05 | 21.480.185,00 | 0,00 | 1.314.502,51 | 0,00 | 0,00 |
| Inscritos em 2014 | 32.600.434,41 | 16.921.468,64 | 15.678.965,77 | 0,00 | 483.798,48 | 0,00 | 0,00 |
| Inscritos em exercícios anteriores | 30.219.150,33 | 14.703.729,28 | 15.515.421,05 | 0,00 | 53.842,14 | 0,00 | 0,00 |
| Total | 247.262.598,28 | 111.515.548,82 | 135.747.049,46 | 0,00 | 2.763.579,00 | 0,00 | 0,00 |

(*) ASPS: Ações e Serviços Públicos em Saúde

Quadro G: Controle dos RP's não processados cancelados ou prescritos considerados para o percentual mínimo em ASPS*.

| Exercício | RP's Cancelados considerados para o percentual mínimo (exercício de referência) | Despesas Custeadas em exercícios anteriores ao exercício de referência para compensação de RP's cancelados | Despesas Custeadas no exercício de referência para compensação de RP's cancelados | Saldo |
|-------------------------------------|---|--|---|-------|
| Cancelados em 2018 | 0,00 | N/A | 0,00 | 0,00 |
| Cancelados em 2017 | 0,00 | 0,00 | 0,00 | 0,00 |
| Cancelados em 2016 | 0,00 | 0,00 | 0,00 | 0,00 |
| Cancelados em 2015 | 0,00 | 0,00 | 0,00 | 0,00 |
| Cancelados em exercícios anteriores | 0,00 | 0,00 | 0,00 | 0,00 |
| Total | 0,00 | 0,00 | 0,00 | 0,00 |

(*) ASPS: Ações e Serviços Públicos em Saúde

Quadro H: Controle do valor não cumprido referente ao percentual mínimo em ASPS*.

| Exercício | Despesa aplicada com recursos próprios | Despesa mínima a ser aplicada com recursos próprios | Valor não cumprido | Despesas custeadas em exercícios anteriores ao exercício de referência para compensação de valor não cumprido | Despesas custeadas no exercício de referência para compensação de valor não cumprido | Saldo Final (Não Aplicado) |
|-----------------------|--|---|--------------------|---|--|----------------------------|
| 2017 | 47.101.661,56 | 21.120.863,49 | 0,00 | N/A | 0,00 | 0,00 |
| 2016 | 48.579.487,90 | 16.682.961,45 | 0,00 | 0,00 | 0,00 | 0,00 |
| 2015 | 39.620.284,05 | 18.140.099,05 | 0,00 | 0,00 | 0,00 | 0,00 |
| 2014 | 32.600.434,41 | 16.921.468,64 | 0,00 | 0,00 | 0,00 | 0,00 |
| Exercícios anteriores | 30.219.150,33 | 14.703.729,28 | 0,00 | 0,00 | 0,00 | 0,00 |
| Total | 198.121.018,25 | 87.569.121,91 | 0,00 | 0,00 | 0,00 | 0,00 |

(*) ASPS: Ações e Serviços Públicos em Saúde

Figura 06 - Fonte SIOPS 2018



MUNICÍPIO DE UNAÍ-MG

SECRETARIA MUNICIPAL DA SAÚDE

Rua Calixto Martins de Melo, 249 – Centro

CNPJ: 18.125.161/0001-77

33

Quadro I - Despesa Total em Saúde por Fonte e Subfunção.

| Subfunções | Categoria Econômica da Despesa | Recursos Ordinários - Fonte Livre | Receitas de Impostos e de Transferência de Impostos - Saúde | Transferências Fundo a Fundo de Recursos do SUS provenientes do Governo Federal | Transferências Fundo a Fundo de Recursos do SUS provenientes do Governo Estadual | Transferências de Convênios destinadas à Saúde | Operações de Crédito vinculadas à Saúde | Royalties do Petróleo destinados à Saúde | Outros Recursos Destinados à Saúde | TOTAL |
|---|--------------------------------|-----------------------------------|---|---|--|--|---|--|------------------------------------|----------------------|
| 301 - Atenção Básica | Corrente | 1.499,88 | 6.712.347,30 | 6.908.051,11 | 165.665,89 | 0,00 | 0,00 | 0,00 | 0,00 | 13.787.564,18 |
| | Capital | 0,00 | 190,00 | 157.489,00 | 7.107,33 | 0,00 | 0,00 | 0,00 | 0,00 | 164.786,33 |
| 302 - Assistência Hospitalar e Ambulatorial | Corrente | 303.750,00 | 27.791.052,05 | 6.803.756,89 | 1.734.271,99 | 0,00 | 0,00 | 0,00 | 0,00 | 36.632.830,93 |
| | Capital | 0,00 | 516.850,00 | 77.299,40 | 13.130,00 | 0,00 | 0,00 | 0,00 | 0,00 | 607.279,40 |
| 303 - Suporte Frotatório e Terapêutico | Corrente | 0,00 | 389.954,63 | 440.994,58 | 227.325,78 | 0,00 | 0,00 | 0,00 | 0,00 | 1.058.174,99 |
| | Capital | 500.000,00 | 849,18 | 0,00 | 0,00 | 0,00 | 0,00 | 0,00 | 0,00 | 500.849,18 |
| 304 - Vigilância Sanitária | Corrente | 0,00 | 560.532,60 | 29.064,97 | 0,00 | 0,00 | 0,00 | 0,00 | 0,00 | 589.597,57 |
| | Capital | 0,00 | 1.130,68 | 0,00 | 0,00 | 0,00 | 0,00 | 0,00 | 0,00 | 1.130,68 |
| 305 - Vigilância Epidemiológica | Corrente | 21.338,32 | 1.332.486,78 | 584.204,82 | 239.636,19 | 0,00 | 0,00 | 0,00 | 0,00 | 2.177.666,11 |
| | Capital | 0,00 | 900,76 | 0,00 | 245,00 | 0,00 | 0,00 | 0,00 | 0,00 | 1.145,76 |
| 306 - Alimentação e Nutrição | Corrente | 0,00 | 0,00 | 0,00 | 0,00 | 0,00 | 0,00 | 0,00 | 0,00 | 0,00 |
| | Capital | 0,00 | 0,00 | 0,00 | 0,00 | 0,00 | 0,00 | 0,00 | 0,00 | 0,00 |
| Outras Subfunções | Corrente | 347.376,48 | 11.833.863,69 | 7.000,00 | 150.016,34 | 0,00 | 0,00 | 0,00 | 0,00 | 12.338.256,51 |
| | Capital | 0,00 | 1.522,36 | 0,00 | 0,00 | 0,00 | 0,00 | 0,00 | 0,00 | 1.522,36 |
| Total | | 1.173.964,88 | 49.141.580,03 | 15.007.860,77 | 2.537.398,32 | 0,00 | 0,00 | 0,00 | 0,00 | 67.860.804,00 |

Figura 07 - Fonte SIOPS 2018

Observação para todos os gráficos financeiros abaixo: Os dados são os acumulados no 3º quadrimestre de cada exercício, portanto refletem os valores alcançados nos exercícios fechados.



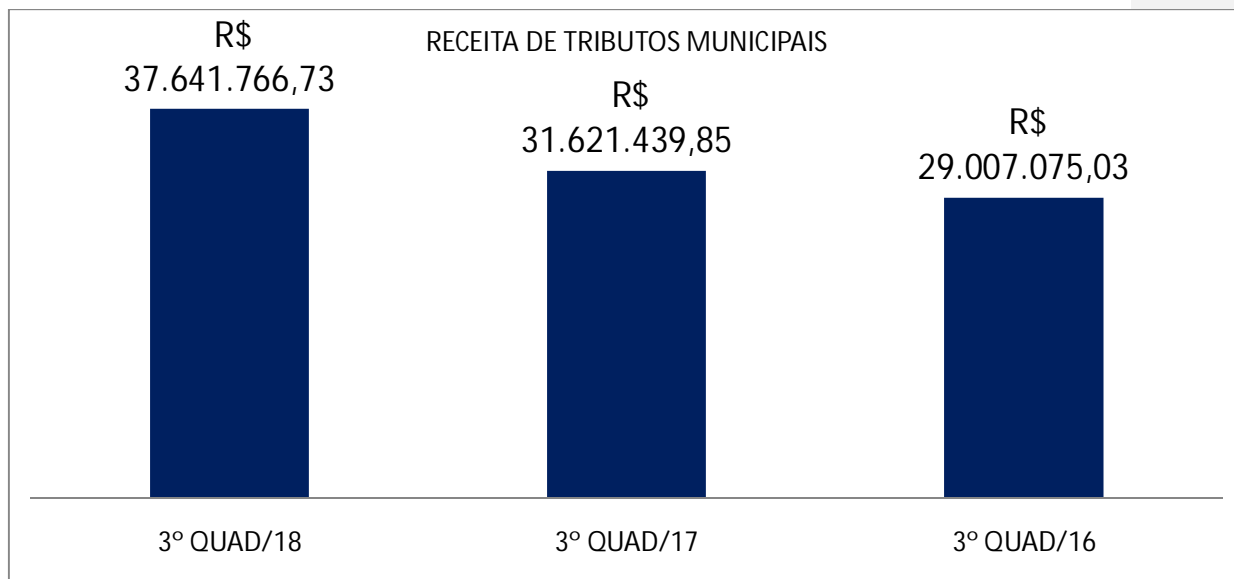
MUNICÍPIO DE UNAÍ-MG
SECRETARIA MUNICIPAL DA SAÚDE

Rua Calixto Martins de Melo, 249 – Centro

CNPJ: 18.125.161/0001-77

34

GRÁFICO 04





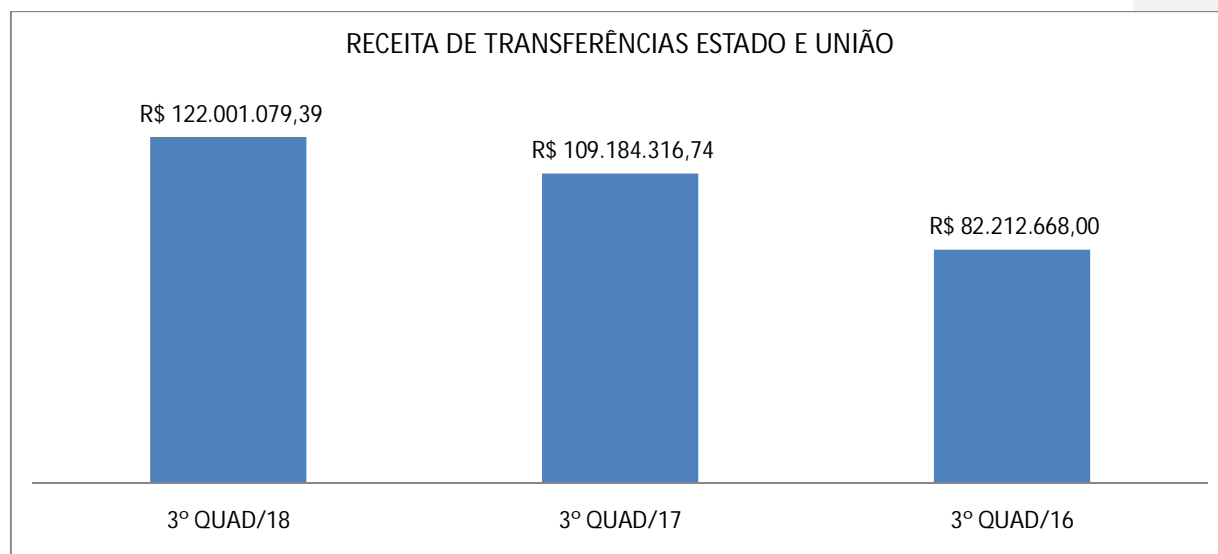
MUNICÍPIO DE UNAÍ-MG
SECRETARIA MUNICIPAL DA SAÚDE

Rua Calixto Martins de Melo, 249 – Centro

CNPJ: 18.125.161/0001-77

35

GRÁFICO 05





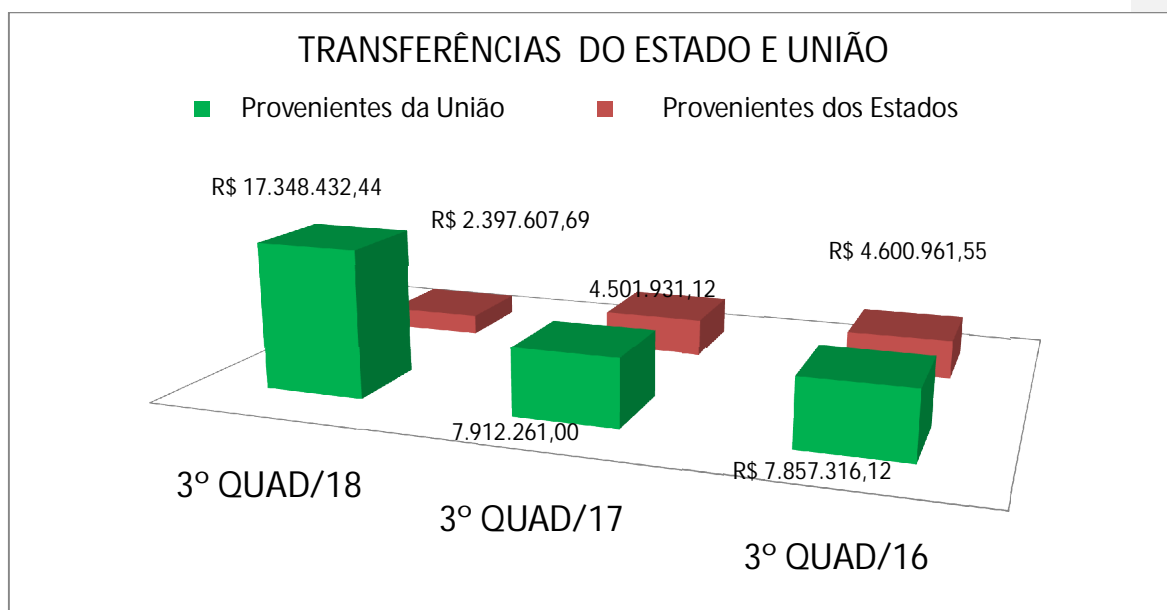
MUNICÍPIO DE UNAÍ-MG
SECRETARIA MUNICIPAL DA SAÚDE

Rua Calixto Martins de Melo, 249 – Centro

CNPJ: 18.125.161/0001-77

36

GRÁFICO 06



Enquanto as receitas municipais cresceram 19,04%, os repasses de Estado e União cresceram 11,74% em relação ao exercício de 2017. Cabe ressaltar que o crescimento das transferências da União foi de 119,26% em virtude da assunção da gestão de seus prestadores em maio de 2018. Com isso, somado à inadimplência do Estado de Minas para com todos os Municípios, as transferências do Fundo Estadual de Saúde sofreram um decréscimo de 87,77%.

Essa falta de recursos por parte do Estado de Minas inviabilizou muitos programas nos Municípios, recursos como Prourge, Prohosp, Cofinanciamento da Atenção básica e da Vigilância em Saúde, deixaram o Município em dificuldade de ampliar e melhorar suas aplicações nas políticas Públicas de Saúde.



MUNICÍPIO DE UNAÍ-MG
SECRETARIA MUNICIPAL DA SAÚDE

Rua Calixto Martins de Melo, 249 – Centro

CNPJ: 18.125.161/0001-77

37

Quadro 34 - Execução Orçamentária e Financeira por fonte e subfunção

| Bloco de Financiamento | Subfunção | Ação | Valor Recebido |
|---|---|--|---|
| Bloco de Custeio das Ações e Serviços Públicos de Saúde | Gestão do SUS 122 | Implementação da segurança alimentar e nutricional na saúde | R\$ 13.000,00 |
| | | Educação e formação em saúde | R\$ 13.000,00 |
| | Atenção Básica 301 | Piso de atenção básica fixo - PAB fixo | R\$ 2.169.648,00 |
| | | Piso de atenção básica variável – PAB Variável | R\$ 3.660.646,34 |
| | | Incremento temporário do piso da Atenção Básica | R\$ 1.219.000,00 |
| | Atenção da Média e Alta Complexidade Ambulatorial e Hospitalar 302 | FAEC - Nefrologia | R\$ 2.041.748,06 |
| | | FAEC - Cadeiras de rodas | R\$ 56.685,00 |
| | Assistência Farmacêutica 303 | Atenção à saúde da população para procedimentos no MAC | R\$ 5.103.127,97 |
| | | Incremento temporário do limite financeiro do MAC | R\$ 296.375,00 |
| | | Apoio à implementação da Rede Cegonha | R\$ 2.496,48 |
| | | Apoio financeiro pela União aos entes federativos que recebem o Fundo de Participação dos Municípios - FPM | R\$ 404.662,56 |
| | Vigilância em Saúde 304 e 305 | Promoção da assistência farmacêutica e insumos Estratégicos na Atenção Básica | R\$ 465.639,84 |
| | | Incentivo financeiro aos estados, distrito federal e municípios para execução de ações de Vigilância Sanitária | R\$ 54.560,40 |
| | | Incentivo financeiro aos Estados, Distrito Federal e Municípios para a Vigilância em Saúde - Despesas Diversas | R\$ 298.968,80 |
| | | Incentivo financeiro às ações de vigilância e prevenção e controle das DST/AIDS e Hepatites Virais | R\$ 136.112,99 |
| | | Assistência financeira complementar aos Estados, Distrito Federal e Municípios para Agentes de Combate às Endemias | R\$ 567.840,00 |
| | Bloco de Investimentos | 301 | Estruturação da rede de serviços de atenção básica de saúde |
| 301 | | Estruturação da atenção à saúde bucal | R\$ 25.000,00 |
| 302 | | Estruturação de unidades de atenção especializada em saúde | R\$ 429.921,00 |
| | | | R\$ 17.548.382,44 |

Fonte: Fundo Nacional de Saúde - <http://portalfns.saude.gov.br>



MUNICÍPIO DE UNAÍ-MG
SECRETARIA MUNICIPAL DA SAÚDE

Rua Calixto Martins de Melo, 249 – Centro

CNPJ: 18.125.161/0001-77

38

Quadro 35. – recursos da UNIÃO

| Bloco de Financiamento | Valor recebido em 2018_União | Valor Executado 2018_União | *Saldo Financeiro |
|-------------------------------|-------------------------------------|-----------------------------------|--------------------------|
| Custeio | R\$ 16.503.511,44 | R\$ 13.033.848,41 | R\$ 997.071,13 |
| Investimento | R\$ 1.044.871,00 | R\$ 191.519,06 | R\$ 619.541,06 |
| | R\$ 17.548.382,44 | R\$ 13.225.367,47 | R\$ 1.616.612,19 |

Valor Executado = Valor recebido em 2018 - Saldo das contas da União em 31/12/2018

Saldo Financeiro = Saldo das Contas da União em 31/12/2018 - RAP (restos a pagar) inscritos

Saldo em 31/12/2018_União: Custeio R\$ 3.469.663,03; Investimento R\$ 853.351,94

RAP inscritos em 2018_União: Custeio R\$ 2.472.591,90; Investimento R\$ 233.810,88



MUNICÍPIO DE UNAÍ-MG

SECRETARIA MUNICIPAL DA SAÚDE

Rua Calixto Martins de Melo, 249 – Centro

CNPJ: 18.125.161/0001-77

39

7.1.3 – CONTROLE ORÇAMENTÁRIO POR FONTE

RONYVON.CAMARGOS 27-03-2019 08:39:13

| Prefeitura Municipal de Unaí Estado de Minas Gerais Controle Orçamentário da Despesa Período de 01-01-2018 a 31-12-2018 | | | | | | | | | | | | | |
|--|---|----------------------|----------------------|----------------------|----------------------|----------------------|----------------------|---------------------|---------------------|---------------------|----------------------|----------------------|---------------------|
| Fonte Recurso: 100 - RECURSOS ORDINÁRIOS | | | | | | | | | | | | | |
| Despesa | Descrição | Despesa Autorizada | Crédito | Anulação | Dotação Orçamentária | Empenhado | | Anulação Empenho | | Saldo Orçamentário | Pagamentos | | Saldo A Pagar |
| | | | | | | No Mês | Até No Mês | No Mês | Até o Mês | | No Mês | Até No Mês | |
| 33504300 | - SUBVENÇÕES SOCIAIS | 0,00 | 10.000,00 | 0,00 | 10.000,00 | 0,00 | 0,00 | 0,00 | 0,00 | 10.000,00 | 0,00 | 0,00 | 0,00 |
| 33903000 | - MATERIAL DE CONSUMO | 0,00 | 5.000,00 | 0,00 | 5.000,00 | 4.670,00 | 4.670,00 | 2.094,29 | 2.094,29 | 2.424,29 | 2.575,71 | 2.575,71 | 0,00 |
| 33903600 | - OUTROS SERVIÇOS DE TERCEIROS – PESSOA FÍSICA | 65.000,00 | 0,00 | 497,00 | 64.503,00 | 63.876,00 | 63.876,00 | 0,00 | 0,00 | 627,00 | 58.553,00 | 58.553,00 | 5.323,00 |
| 33903900 | - OUTROS SERVIÇOS DE TERCEIROS – PESSOA JURÍDICA | 322.000,00 | 348.117,00 | 34.070,00 | 638.047,00 | 628.878,28 | 628.878,28 | 0,00 | 0,00 | 7.168,74 | 585.517,61 | 585.517,61 | 43.380,65 |
| 33904700 | - OBRIGAÇÕES TRIBUTÁRIAS E CONTRIBUTIVAS | 1,00 | 2.050,00 | 0,00 | 2.051,00 | 2.040,48 | 2.040,48 | 0,00 | 0,00 | 10,52 | 2.040,48 | 2.040,48 | 0,00 |
| 44504200 | - AUXÍLIOS | 0,00 | 500.000,00 | 0,00 | 500.000,00 | 500.000,00 | 500.000,00 | 0,00 | 0,00 | 0,00 | 250.000,00 | 250.000,00 | 250.000,00 |
| 44905100 | - OBRAS E INSTALAÇÕES | 0,00 | 10.000,00 | 10.000,00 | 0,00 | 0,00 | 0,00 | 0,00 | 0,00 | 0,00 | 0,00 | 0,00 | 0,00 |
| Totais Fonte Recurso: | | 387.001,00 | 875.167,00 | 44.567,00 | 1.217.601,00 | 1.199.464,74 | 1.199.464,74 | 2.094,29 | 2.094,29 | 20.230,55 | 898.686,80 | 898.686,80 | 298.683,65 |
| Fonte Recurso: 102 - RECEITAS DE IMPOSTOS E DE TRANSFERÊNCIAS DE IMPOSTOS VINCULADOS À SAÚDE | | | | | | | | | | | | | |
| Despesa | Descrição | Despesa Autorizada | Crédito | Anulação | Dotação Orçamentária | Empenhado | | Anulação Empenho | | Saldo Orçamentário | Pagamentos | | Saldo A Pagar |
| | | | | | | No Mês | Até No Mês | No Mês | Até o Mês | | No Mês | Até No Mês | |
| 31900400 | - CONTRATAÇÃO POR TEMPO DETERMINADO | 12.350.502,00 | 1.440.600,00 | 6.502.700,00 | 7.288.402,00 | 7.176.702,45 | 7.176.702,45 | 94.360,53 | 94.360,53 | 205.000,08 | 7.082.401,92 | 7.082.401,92 | 0,00 |
| 31901100 | - VENCIMENTOS E VANTAGENS FIXAS – PESSOAL CIVIL | 29.960.160,76 | 3.423.250,00 | 5.927.392,00 | 27.456.018,76 | 26.560.399,40 | 26.560.399,40 | 72.119,40 | 72.119,40 | 967.748,76 | 26.488.270,00 | 26.488.270,00 | 0,00 |
| 31901300 | - OBRIGAÇÕES PATRONAIS | 3.371.000,00 | 0,00 | 640.000,00 | 2.731.000,00 | 2.600.618,58 | 2.600.618,58 | 0,00 | 0,00 | 130.381,42 | 2.457.760,80 | 2.457.760,80 | 142.857,78 |
| 31909400 | - INDENIZAÇÕES E RESTITUIÇÕES TRABALHISTAS | 170.015,00 | 1.769.087,07 | 0,00 | 1.938.102,07 | 1.937.075,69 | 1.937.075,69 | 0,00 | 0,00 | 2.026,38 | 1.937.075,69 | 1.937.075,69 | 0,00 |
| 31911300 | - OBRIGAÇÕES PATRONAIS | 3.066.000,00 | 15.900,00 | 146.000,00 | 2.935.500,00 | 2.935.025,17 | 2.935.025,17 | 0,00 | 0,00 | 474,83 | 2.706.485,31 | 2.706.485,31 | 228.539,66 |
| 33504100 | - CONTRIBUIÇÕES | 20.000,00 | 0,00 | 0,00 | 20.000,00 | 0,00 | 0,00 | 0,00 | 0,00 | 20.000,00 | 0,00 | 0,00 | 0,00 |
| 33504300 | - SUBVENÇÕES SOCIAIS | 136.748,48 | 0,00 | 0,00 | 136.748,48 | 44.374,24 | 44.374,24 | 0,00 | 0,00 | 92.374,24 | 44.374,24 | 44.374,24 | 0,00 |
| 33901400 | - DIÁRIAS – PESSOAL CIVIL | 181.007,00 | 225,00 | 62.863,32 | 118.368,68 | 103.712,50 | 103.712,50 | 550,00 | 550,00 | 15.206,18 | 100.962,50 | 100.962,50 | 2.200,00 |
| 33903000 | - MATERIAL DE CONSUMO | 845.002,00 | 0,00 | 87.600,00 | 757.402,00 | 809.013,30 | 809.013,30 | 115.628,34 | 115.628,34 | 47.017,04 | 863.773,86 | 863.773,86 | 29.611,10 |
| 33903200 | - MATERIAL, BEM OU SERVIÇO PARA DISTRIBUIÇÃO GRATUITA | 176.002,00 | 15.000,00 | 4.700,00 | 186.302,00 | 184.193,37 | 184.193,37 | 4.602,00 | 4.602,00 | 6.710,63 | 136.884,82 | 136.884,82 | 42.706,55 |
| 33903300 | - PASSAGENS E DESPESAS COM LOCOMOÇÃO | 4.008,00 | 0,00 | 2.732,00 | 1.276,00 | 0,00 | 0,00 | 0,00 | 0,00 | 1.276,00 | 0,00 | 0,00 | 0,00 |
| 33903400 | - OUTRAS DESPESAS DE PESSOAL DECORRENTES DE CONTRATO | 0,00 | 8.054.692,29 | 3.441.000,00 | 4.613.692,29 | 7.594.425,89 | 7.594.425,89 | 3.056.739,28 | 3.056.739,28 | 76.005,68 | 3.492.444,21 | 3.492.444,21 | 1.045.242,40 |
| 33903500 | - SERVIÇOS DE CONSULTORIA | 1,00 | 0,00 | 0,00 | 1,00 | 0,00 | 0,00 | 0,00 | 0,00 | 1,00 | 0,00 | 0,00 | 0,00 |
| 33903600 | - OUTROS SERVIÇOS DE TERCEIROS – PESSOA FÍSICA | 176.005,00 | 157.200,00 | 57.296,00 | 275.909,00 | 301.895,97 | 301.895,97 | 31.500,00 | 31.500,00 | 5.513,03 | 260.143,97 | 260.143,97 | 10.252,00 |
| 33903800 | - OUTROS SERVIÇOS DE TERCEIROS – PESSOA JURÍDICA | 882.003,00 | 10.770.842,00 | 9.522.509,43 | 2.130.335,57 | 4.344.935,10 | 4.344.935,10 | 2.274.875,54 | 2.274.875,54 | 60.176,01 | 1.836.030,13 | 1.836.030,13 | 234.029,43 |
| 33904700 | - OBRIGAÇÕES TRIBUTÁRIAS E CONTRIBUTIVAS | 7.008,00 | 35.697,81 | 31.062,47 | 11.643,34 | 5.781,15 | 5.781,15 | 0,00 | 0,00 | 5.862,19 | 5.781,15 | 5.781,15 | 0,00 |
| 33904800 | - OUTROS AUXÍLIOS FINANCEIROS A PESSOAS FÍSICAS | 840.000,00 | 4.800,00 | 301.433,00 | 545.367,00 | 515.224,35 | 515.224,35 | 18.454,60 | 18.454,60 | 46.597,25 | 484.465,10 | 484.465,10 | 12.284,65 |
| 33909100 | - SENTENÇAS JUDICIAIS | 80.001,00 | 155.359,00 | 0,00 | 235.360,00 | 230.895,73 | 230.895,73 | 2.778,07 | 2.778,07 | 7.242,34 | 179.471,15 | 179.471,15 | 48.646,51 |
| 33909200 | - DESPESAS DE EXERCÍCIOS ANTERIORES | 2,00 | 122.625,05 | 30.000,00 | 92.627,05 | 84.927,92 | 84.927,92 | 2,00 | 2,00 | 7.701,13 | 78.450,25 | 78.450,25 | 6.475,67 |
| 33909300 | - INDENIZAÇÕES E RESTITUIÇÕES | 3,00 | 250.723,00 | 0,00 | 250.726,00 | 250.416,15 | 250.416,15 | 0,00 | 0,00 | 309,85 | 250.096,83 | 250.096,83 | 349,32 |
| 44905100 | - OBRAS E INSTALAÇÕES | 4,00 | 0,00 | 0,00 | 4,00 | 0,00 | 0,00 | 0,00 | 0,00 | 4,00 | 0,00 | 0,00 | 0,00 |
| 44905200 | - EQUIPAMENTOS E MATERIAL PERMANENTE | 1.347.240,20 | 87.237,00 | 81.400,00 | 1.353.077,20 | 929.242,74 | 929.242,74 | 0,00 | 0,00 | 32.859,46 | 521.442,98 | 521.442,98 | 407.799,76 |
| Totais Fonte Recurso: | | 53.612.712,44 | 26.302.838,22 | 26.838.688,22 | 53.076.862,44 | 56.608.909,70 | 56.608.909,70 | 5.671.609,76 | 5.671.609,76 | 1.731.487,50 | 48.726.304,91 | 48.726.304,91 | 2.210.995,03 |

Exercício: 2018

Secretaria Municipal de Saúde

Página: 1 / 3

Figura 08 – controle orçamentário, despesas por fonte p1



MUNICÍPIO DE UNAÍ-MG

SECRETARIA MUNICIPAL DA SAÚDE

Rua Calixto Martins de Melo, 249 – Centro

CNPJ: 18.125.161/0001-77

40

Prefeitura Municipal de Unaí Período de 01-01-2018 a 31-12-2018 Controle Orçamentário da Despesa

Fonte Recurso: 123 - TRANSFERÊNCIAS DE CONVÊNIOS VINCULADOS À SAÚDE

| Despesa | Descrição | Despesa Autorizada | Crédito | Anulação | Dotação Orçamentária | Empenhado | | Anulação Empenho | | Saldo Orçamentário | Pagamentos | | Saldo A Pagar |
|------------------------------|--------------------------------------|---------------------|-------------|-------------|----------------------|-------------|-------------|------------------|-------------|---------------------|-------------|-------------|---------------|
| | | | | | | No Mês | Até No Mês | No Mês | Até o Mês | | No Mês | Até No Mês | |
| 44905100 | - OBRAS E INSTALAÇÕES | 6.298.000,00 | 0,00 | 0,00 | 6.298.000,00 | 0,00 | 0,00 | 0,00 | 0,00 | 6.298.000,00 | 0,00 | 0,00 | 0,00 |
| 44905200 | - EQUIPAMENTOS E MATERIAL PERMANENTE | 130.000,00 | 0,00 | 0,00 | 130.000,00 | 0,00 | 0,00 | 0,00 | 0,00 | 130.000,00 | 0,00 | 0,00 | 0,00 |
| Totais Fonte Recurso: | | 6.428.000,00 | 0,00 | 0,00 | 6.428.000,00 | 0,00 | 0,00 | 0,00 | 0,00 | 6.428.000,00 | 0,00 | 0,00 | 0,00 |

Fonte Recurso: 148 - TRANSFERÊNCIAS DE RECURSOS DO SUS PARA ATENÇÃO BÁSICA

| Despesa | Descrição | Despesa Autorizada | Crédito | Anulação | Dotação Orçamentária | Empenhado | | Anulação Empenho | | Saldo Orçamentário | Pagamentos | | Saldo A Pagar |
|------------------------------|--|---------------------|---------------------|---------------------|----------------------|---------------------|---------------------|---------------------|---------------------|--------------------|---------------------|---------------------|-------------------|
| | | | | | | No Mês | Até No Mês | No Mês | Até o Mês | | No Mês | Até No Mês | |
| 31900400 | - CONTRATAÇÃO POR TEMPO DETERMINADO | 512.498,00 | 2.663.500,00 | 850.300,00 | 2.325.698,00 | 2.885.798,21 | 2.885.798,21 | 560.817,41 | 560.817,41 | 717,20 | 2.324.980,80 | 2.324.980,80 | 0,00 |
| 31901100 | - VENCIMENTOS E VANTAGENS FIXAS – PESSOAL CIVIL | 2.615.000,00 | 782.900,00 | 951.350,00 | 2.426.550,00 | 2.652.059,45 | 2.652.059,45 | 226.215,24 | 226.215,24 | 705,79 | 2.425.844,21 | 2.425.844,21 | 0,00 |
| 31909400 | - INDENIZAÇÕES E RESTITUIÇÕES TRABALHISTAS | 2,00 | 0,00 | 0,00 | 2,00 | 0,00 | 0,00 | 0,00 | 0,00 | 2,00 | 0,00 | 0,00 | 0,00 |
| 33901400 | - DIÁRIAS – PESSOAL CIVIL | 1.500,00 | 0,00 | 1.500,00 | 0,00 | 0,00 | 0,00 | 0,00 | 0,00 | 0,00 | 0,00 | 0,00 | 0,00 |
| 33903000 | - MATERIAL DE CONSUMO | 515.000,00 | 870.500,00 | 838.550,00 | 546.950,00 | 532.343,50 | 532.343,50 | 9.961,83 | 9.961,83 | 21.868,33 | 485.855,46 | 485.855,46 | 36.526,21 |
| 33903200 | - MATERIAL, BEM OU SERVIÇO PARA DISTRIBUIÇÃO GRATUIT | 130.000,00 | 117.000,00 | 43.200,00 | 203.800,00 | 217.148,82 | 217.148,82 | 17.010,40 | 17.010,40 | 3.661,58 | 193.804,02 | 193.804,02 | 6.334,40 |
| 33903400 | - OUTRAS DESPESAS DE PESSOAL DECORRENTES DE CONT | 0,00 | 271.428,57 | 130.000,00 | 141.428,57 | 215.152,00 | 215.152,00 | 80.677,22 | 80.677,22 | 6.953,79 | 79.029,94 | 79.029,94 | 55.444,84 |
| 33903600 | - OUTROS SERVIÇOS DE TERCEIROS – PESSOA FÍSICA | 2.240.000,00 | 561.896,00 | 1.559.937,00 | 1.241.959,00 | 1.355.523,14 | 1.355.523,14 | 145.171,23 | 145.171,23 | 31.607,09 | 1.204.988,91 | 1.204.988,91 | 5.363,00 |
| 33903900 | - OUTROS SERVIÇOS DE TERCEIROS – PESSOA JURÍDICA | 140.000,00 | 572.550,00 | 496.724,57 | 215.825,43 | 278.895,79 | 278.895,79 | 88.262,76 | 88.262,76 | 5.192,40 | 178.828,35 | 178.828,35 | 31.804,68 |
| 33904700 | - OBRIGAÇÕES TRIBUTÁRIAS E CONTRIBUTIVAS | 0,00 | 37,00 | 0,00 | 37,00 | 0,00 | 0,00 | 0,00 | 0,00 | 37,00 | 0,00 | 0,00 | 0,00 |
| Totais Fonte Recurso: | | 6.154.000,00 | 5.819.811,57 | 4.871.561,57 | 7.102.250,00 | 8.136.920,91 | 8.136.920,91 | 1.108.116,09 | 1.108.116,09 | 70.745,18 | 6.893.331,69 | 6.893.331,69 | 135.473,13 |

Fonte Recurso: 149 - TRANSFERÊNCIAS DE RECURSOS DO SUS P/ ATENÇÃO DE MÉDIA E ALTA COMPLEXIDADE AMBULATORIAL E HOSPI

| Despesa | Descrição | Despesa Autorizada | Crédito | Anulação | Dotação Orçamentária | Empenhado | | Anulação Empenho | | Saldo Orçamentário | Pagamentos | | Saldo A Pagar |
|------------------------------|--|---------------------|---------------------|---------------------|----------------------|---------------------|---------------------|-------------------|-------------------|--------------------|---------------------|---------------------|---------------------|
| | | | | | | No Mês | Até No Mês | No Mês | Até o Mês | | No Mês | Até No Mês | |
| 31900400 | - CONTRATAÇÃO POR TEMPO DETERMINADO | 167.000,00 | 43.500,00 | 500,00 | 210.000,00 | 240.277,49 | 240.277,49 | 32.637,52 | 32.637,52 | 2.360,03 | 207.639,97 | 207.639,97 | 0,00 |
| 31901100 | - VENCIMENTOS E VANTAGENS FIXAS – PESSOAL CIVIL | 0,00 | 524.337,40 | 3.800,00 | 520.537,40 | 505.997,76 | 505.997,76 | 0,00 | 0,00 | 14.539,64 | 505.997,76 | 505.997,76 | 0,00 |
| 33901400 | - DIÁRIAS – PESSOAL CIVIL | 0,00 | 56.262,56 | 35.600,00 | 20.662,56 | 19.262,50 | 19.262,50 | 200,00 | 200,00 | 1.800,06 | 18.937,50 | 18.937,50 | 125,00 |
| 33903000 | - MATERIAL DE CONSUMO | 450.000,00 | 2.313.071,80 | 198.300,00 | 2.564.771,80 | 2.559.251,30 | 2.559.251,30 | 114.618,20 | 114.618,20 | 120.138,70 | 1.809.678,42 | 1.809.678,42 | 634.954,68 |
| 33903200 | - MATERIAL, BEM OU SERVIÇO PARA DISTRIBUIÇÃO GRATUIT | 207.000,00 | 10.000,00 | 217.000,00 | 0,00 | 0,00 | 0,00 | 0,00 | 0,00 | 0,00 | 0,00 | 0,00 | 0,00 |
| 33903600 | - OUTROS SERVIÇOS DE TERCEIROS – PESSOA FÍSICA | 0,00 | 108.055,80 | 24.910,00 | 83.145,80 | 88.145,80 | 88.145,80 | 10.000,00 | 10.000,00 | 5.000,00 | 62.516,64 | 62.516,64 | 15.629,16 |
| 33903900 | - OUTROS SERVIÇOS DE TERCEIROS – PESSOA JURÍDICA | 204.000,00 | 5.578.028,37 | 563.020,00 | 5.219.008,37 | 5.206.362,40 | 5.206.362,40 | 8.323,87 | 8.323,87 | 20.969,84 | 3.710.519,23 | 3.710.519,23 | 1.487.519,30 |
| 33904700 | - OBRIGAÇÕES TRIBUTÁRIAS E CONTRIBUTIVAS | 0,00 | 130,00 | 0,00 | 130,00 | 0,00 | 0,00 | 0,00 | 0,00 | 130,00 | 0,00 | 0,00 | 0,00 |
| 33903900 | - OUTROS SERVIÇOS DE TERCEIROS – PESSOA JURÍDICA | 50.000,00 | 304.885,33 | 0,00 | 354.885,33 | 354.885,33 | 354.885,33 | 582,87 | 582,87 | 582,87 | 295.708,57 | 295.708,57 | 58.593,89 |
| 44905200 | - EQUIPAMENTOS E MATERIAL PERMANENTE | 371.000,00 | 0,00 | 371.000,00 | 0,00 | 0,00 | 0,00 | 0,00 | 0,00 | 0,00 | 0,00 | 0,00 | 0,00 |
| Totais Fonte Recurso: | | 1.449.000,00 | 8.938.271,26 | 1.414.130,00 | 8.973.141,26 | 8.974.182,58 | 8.974.182,58 | 166.362,46 | 166.362,46 | 165.321,14 | 6.610.998,09 | 6.610.998,09 | 2.196.822,03 |

Fonte Recurso: 150 - TRANSFERÊNCIAS DE RECURSOS DO SUS PARA VIGILÂNCIA EM SAÚDE

| Despesa | Descrição | Despesa Autorizada | Crédito | Anulação | Dotação Orçamentária | Empenhado | | Anulação Empenho | | Saldo Orçamentário | Pagamentos | | Saldo A Pagar |
|----------|--|--------------------|-----------|-----------|----------------------|------------|------------|------------------|-----------|--------------------|------------|------------|---------------|
| | | | | | | No Mês | Até No Mês | No Mês | Até o Mês | | No Mês | Até No Mês | |
| 31900400 | - CONTRATAÇÃO POR TEMPO DETERMINADO | 0,00 | 66.000,00 | 0,00 | 66.000,00 | 0,00 | 0,00 | 0,00 | 0,00 | 66.000,00 | 0,00 | 0,00 | 0,00 |
| 31901100 | - VENCIMENTOS E VANTAGENS FIXAS – PESSOAL CIVIL | 514.000,00 | 0,00 | 38.800,00 | 475.200,00 | 466.819,67 | 466.819,67 | 38.763,67 | 38.763,67 | 47.144,00 | 428.056,00 | 428.056,00 | 0,00 |
| 33903000 | - MATERIAL DE CONSUMO | 102.000,00 | 59.080,00 | 0,00 | 161.080,00 | 133.757,12 | 133.757,12 | 15.861,31 | 15.861,31 | 29.984,19 | 85.215,32 | 85.215,32 | 32.680,49 |
| 33903200 | - MATERIAL, BEM OU SERVIÇO PARA DISTRIBUIÇÃO GRATUIT | 22.000,00 | 0,00 | 0,00 | 22.000,00 | 12.797,50 | 12.797,50 | 0,00 | 0,00 | 9.202,50 | 11.997,50 | 11.997,50 | 800,00 |

Exercício: 2018

Resumo Executivo do Orçamento

Página: 2 / 3

Figura 09 – controle orçamentário, despesas por fonte p2



MUNICÍPIO DE UNAÍ-MG

SECRETARIA MUNICIPAL DA SAÚDE

Rua Calixto Martins de Melo, 249 – Centro

CNPJ: 18.125.161/0001-77

41

| Prefeitura Municipal de Unaí | | Período de 01-01-2018 a 31-12-2018 | | | | | | Controle Orçamentário da Despesa | | | | | |
|---|-------------------|------------------------------------|----------------------|----------------------|----------------------|----------------------|----------------------|----------------------------------|---------------------|----------------------|----------------------|----------------------|---------------------|
| 33903600 - OUTROS SERVIÇOS DE TERCEIROS - PESSOA FÍSICA | 96.000,00 | 0,00 | 40.080,00 | 55.920,00 | 52.515,39 | 52.515,39 | 0,00 | 0,00 | 3.404,61 | 48.415,39 | 48.415,39 | 4.100,00 | |
| 33903900 - OUTROS SERVIÇOS DE TERCEIROS - PESSOA JURÍDICA | 93.000,00 | 0,00 | 25.000,00 | 68.000,00 | 46.291,03 | 46.291,03 | 7.191,01 | 7.191,01 | 25.399,98 | 32.555,21 | 32.555,21 | 6.544,81 | |
| 44905200 - EQUIPAMENTOS E MATERIAL PERMANENTE | 10.000,00 | 0,00 | 10.000,00 | 0,00 | 0,00 | 0,00 | 0,00 | 0,00 | 0,00 | 0,00 | 0,00 | 0,00 | |
| Totais Fonte Recurso: | 837.000,00 | 125.080,00 | 113.880,00 | 848.200,00 | 712.180,71 | 712.180,71 | 61.815,99 | 61.815,99 | 181.135,28 | 606.239,42 | 606.239,42 | 44.125,30 | |
| Fonte Recurso: 151 - TRANSFERÊNCIAS DE RECURSOS DO SUS PARA ASSISTÊNCIA FARMACÉUTICA | | | | | | | | | | | | | |
| Despesa | Descrição | Despesa Autorizada | Crédito | Anulação | Dotação Orçamentária | Empenhado | | Anulação Empenho | | Saldo Orçamentário | Pagamentos | | Saldo A Pagar |
| | | | | | | No Mês | Até No Mês | No Mês | Até o Mês | | No Mês | Até No Mês | |
| 33903200 - MATERIAL, BEM OU SERVIÇO PARA DISTRIBUIÇÃO GRATUIT | | 495.000,00 | 0,00 | 0,00 | 495.000,00 | 497.441,00 | 497.441,00 | 8.303,05 | 8.303,05 | 5.862,05 | 392.966,51 | 392.966,51 | 96.171,44 |
| Totais Fonte Recurso: | | 495.000,00 | 0,00 | 0,00 | 495.000,00 | 497.441,00 | 497.441,00 | 8.303,05 | 8.303,05 | 5.862,05 | 392.966,51 | 392.966,51 | 96.171,44 |
| Fonte Recurso: 152 - TRANSFERÊNCIAS DE RECURSOS DO SUS PARA GESTÃO DO SUS | | | | | | | | | | | | | |
| Despesa | Descrição | Despesa Autorizada | Crédito | Anulação | Dotação Orçamentária | Empenhado | | Anulação Empenho | | Saldo Orçamentário | Pagamentos | | Saldo A Pagar |
| | | | | | | No Mês | Até No Mês | No Mês | Até o Mês | | No Mês | Até No Mês | |
| 33903900 - OUTROS SERVIÇOS DE TERCEIROS - PESSOA JURÍDICA | | 20.000,00 | 7.000,00 | 7.000,00 | 20.000,00 | 7.000,00 | 7.000,00 | 0,00 | 0,00 | 13.000,00 | 7.000,00 | 7.000,00 | 0,00 |
| Totais Fonte Recurso: | | 20.000,00 | 7.000,00 | 7.000,00 | 20.000,00 | 7.000,00 | 7.000,00 | 0,00 | 0,00 | 13.000,00 | 7.000,00 | 7.000,00 | 0,00 |
| Fonte Recurso: 153 - TRANSFERÊNCIAS DE RECURSOS DO SUS PARA INVESTIMENTOS NA REDE DE SERVIÇOS DE SAÚDE | | | | | | | | | | | | | |
| Despesa | Descrição | Despesa Autorizada | Crédito | Anulação | Dotação Orçamentária | Empenhado | | Anulação Empenho | | Saldo Orçamentário | Pagamentos | | Saldo A Pagar |
| | | | | | | No Mês | Até No Mês | No Mês | Até o Mês | | No Mês | Até No Mês | |
| 44905200 - EQUIPAMENTOS E MATERIAL PERMANENTE | | 1.543.000,00 | 200.000,00 | 200.000,00 | 1.543.000,00 | 468.599,28 | 468.599,28 | 0,00 | 0,00 | 1.074.325,24 | 234.788,40 | 234.788,40 | 233.810,88 |
| Totais Fonte Recurso: | | 1.543.000,00 | 200.000,00 | 200.000,00 | 1.543.000,00 | 468.599,28 | 468.599,28 | 0,00 | 0,00 | 1.074.325,24 | 234.788,40 | 234.788,40 | 233.810,88 |
| Fonte Recurso: 155 - TRANSFERÊNCIAS DE RECURSOS DO FUNDO ESTADUAL DE SAÚDE | | | | | | | | | | | | | |
| Despesa | Descrição | Despesa Autorizada | Crédito | Anulação | Dotação Orçamentária | Empenhado | | Anulação Empenho | | Saldo Orçamentário | Pagamentos | | Saldo A Pagar |
| | | | | | | No Mês | Até No Mês | No Mês | Até o Mês | | No Mês | Até No Mês | |
| 31900400 - CONTRATAÇÃO POR TEMPO DETERMINADO | | 126.000,00 | 106.360,00 | 0,00 | 232.360,00 | 231.903,25 | 231.903,25 | 245,81 | 245,81 | 702,56 | 231.657,44 | 231.657,44 | 0,00 |
| 31901100 - VENCIMENTOS E VANTAGENS FIXAS - PESSOAL CIVIL | | 663.000,00 | 3.040,00 | 438.737,40 | 227.302,60 | 224.262,60 | 224.262,60 | 0,00 | 0,00 | 3.040,00 | 224.262,60 | 224.262,60 | 0,00 |
| 31909400 - INDENIZAÇÕES E RESTITUIÇÕES TRABALHISTAS | | 2,00 | 0,00 | 0,00 | 2,00 | 0,00 | 0,00 | 0,00 | 0,00 | 2,00 | 0,00 | 0,00 | 0,00 |
| 33504300 - SUBVENÇÕES SOCIAIS | | 0,00 | 72.341,00 | 0,00 | 72.341,00 | 72.341,00 | 72.341,00 | 0,00 | 0,00 | 0,00 | 72.341,00 | 72.341,00 | 0,00 |
| 33903000 - MATERIAL DE CONSUMO | | 2.986.998,00 | 140.000,00 | 1.990.281,80 | 1.136.716,20 | 1.184.388,02 | 1.184.388,02 | 126.760,29 | 126.760,29 | 78.738,47 | 1.012.317,21 | 1.012.317,21 | 45.310,52 |
| 33903200 - MATERIAL, BEM OU SERVIÇO PARA DISTRIBUIÇÃO GRATUIT | | 247.000,00 | 123.000,00 | 15.000,00 | 355.000,00 | 320.810,98 | 320.810,98 | 4.441,85 | 4.441,85 | 38.630,87 | 275.898,28 | 275.898,28 | 40.470,85 |
| 33903600 - OUTROS SERVIÇOS DE TERCEIROS - PESSOA FÍSICA | | 60.000,00 | 209.999,92 | 146.555,80 | 123.404,12 | 201.549,92 | 201.549,92 | 78.145,80 | 78.145,80 | 0,00 | 119.904,12 | 119.904,12 | 3.500,00 |
| 33903900 - OUTROS SERVIÇOS DE TERCEIROS - PESSOA JURÍDICA | | 710.000,00 | 80.200,00 | 396.405,29 | 393.794,71 | 653.438,85 | 653.438,85 | 271.393,18 | 271.393,18 | 11.349,04 | 396.244,27 | 396.244,27 | 15.801,40 |
| 33903900 - OUTROS SERVIÇOS DE TERCEIROS - PESSOA JURÍDICA | | 300.000,00 | 0,00 | 104.885,33 | 195.114,67 | 300.000,00 | 300.000,00 | 104.885,33 | 104.885,33 | 0,00 | 195.114,67 | 195.114,67 | 0,00 |
| 44905100 - OBRAS E INSTALAÇÕES | | 400.000,00 | 0,00 | 254.549,92 | 145.450,08 | 10.400,79 | 10.400,79 | 0,00 | 0,00 | 135.049,29 | 0,00 | 0,00 | 10.400,79 |
| 44905200 - EQUIPAMENTOS E MATERIAL PERMANENTE | | 570.000,00 | 0,00 | 138.000,00 | 432.000,00 | 169.619,33 | 169.619,33 | 0,00 | 0,00 | 185.373,81 | 20.482,33 | 20.482,33 | 149.137,00 |
| Totais Fonte Recurso: | | 6.063.000,00 | 734.900,92 | 3.484.415,54 | 3.313.485,38 | 3.368.714,74 | 3.368.714,74 | 585.872,26 | 585.872,26 | 452.896,04 | 2.518.221,92 | 2.518.221,92 | 264.620,56 |
| Total Geral: | | 76.988.713,44 | 43.003.088,97 | 36.974.242,33 | 83.017.540,08 | 79.973.413,66 | 79.973.413,66 | 7.604.173,90 | 7.604.173,90 | 10.142.992,98 | 66.888.537,74 | 66.888.537,74 | 5.480.702,02 |

Exercício: 2018

Resumo Financeiro do Brasil

Página: 3 / 3

Figura 10 – controle orçamentário, despesas por fonte p3



MUNICÍPIO DE UNAÍ-MG
SECRETARIA MUNICIPAL DA SAÚDE

Rua Calixto Martins de Melo, 249 – Centro

CNPJ: 18.125.161/0001-77

42

DESPESA POR SUBFUNÇÃO:

RONYVON CAMARGOS 14-02-2019 10:11:05

Ministério da saúde / Secretaria de Ciência, Tecnologia e Insumos Estratégicos / Departamento de Economia da Saúde

Ministério da saúde / Secretaria Executiva - DATASUS

Procuradoria Federal dos Direitos do Cidadão

Procuradoria Federal no Distrito Federal

Estado: Estado de Minas Gerais

SIOPS 01-01-2018 a 31-12-2018

Município: Unaí

Despesas com Saude por SubFunção

| SUBFUNÇÃO | ESPECIFICAÇÃO | DOTAÇÃO ORÇADA | DOTAÇÃO ATUALIZADA | DESPESA EMPENHADA | DESPESA LIQUIDADADA | DESPESA PAGA |
|---------------------|--|----------------------|----------------------|----------------------|----------------------|----------------------|
| 122 | ADMINISTRAÇÃO GERAL | 5.397.016,00 | 6.879.973,37 | 6.635.924,28 | 6.384.417,64 | 6.371.086,34 |
| 125 | NORMATIZAÇÃO E FISCALIZAÇÃO | 1,00 | 1,00 | 0,00 | 0,00 | 0,00 |
| 128 | FORMAÇÃO DE RECURSOS HUMANOS | 3,00 | 3,00 | 0,00 | 0,00 | 0,00 |
| 242 | ASSISTÊNCIA AO PORTADOR DE DEFICIÊNCIA | 44.374,24 | 116.715,24 | 72.341,00 | 72.341,00 | 72.341,00 |
| 244 | ASSISTÊNCIA COMUNITÁRIA | 327.001,00 | 354.074,00 | 347.376,48 | 347.376,48 | 336.098,48 |
| 301 | ATENÇÃO BÁSICA | 17.277.516,00 | 17.343.058,47 | 14.145.079,79 | 13.952.350,51 | 13.936.131,21 |
| 302 | ASSISTÊNCIA HOSPITALAR E AMBULATORIAL | 43.241.408,96 | 47.463.879,30 | 41.127.620,75 | 37.240.110,33 | 36.999.132,00 |
| 303 | SUPORTE PROFILÁTICO E TERAPÊUTICO | 1.103.377,24 | 1.796.046,23 | 1.657.525,12 | 1.559.024,17 | 1.248.102,85 |
| 304 | VIGILÂNCIA SANITÁRIA | 800.005,00 | 729.996,00 | 598.095,66 | 590.728,25 | 589.392,79 |
| 305 | VIGILÂNCIA EPIDEMIOLÓGICA | 2.361.011,00 | 2.667.293,47 | 2.249.632,93 | 2.178.811,87 | 2.171.916,96 |
| 846 | OUTROS ENCARGOS ESPECIAIS | 6.437.000,00 | 5.666.500,00 | 5.535.643,75 | 5.535.643,75 | 5.164.246,11 |
| Total Geral: | | 76.988.713,44 | 83.017.540,08 | 72.369.239,76 | 67.860.804,00 | 66.888.537,74 |

FIGURA 11 – Fonte Sistema SONNER

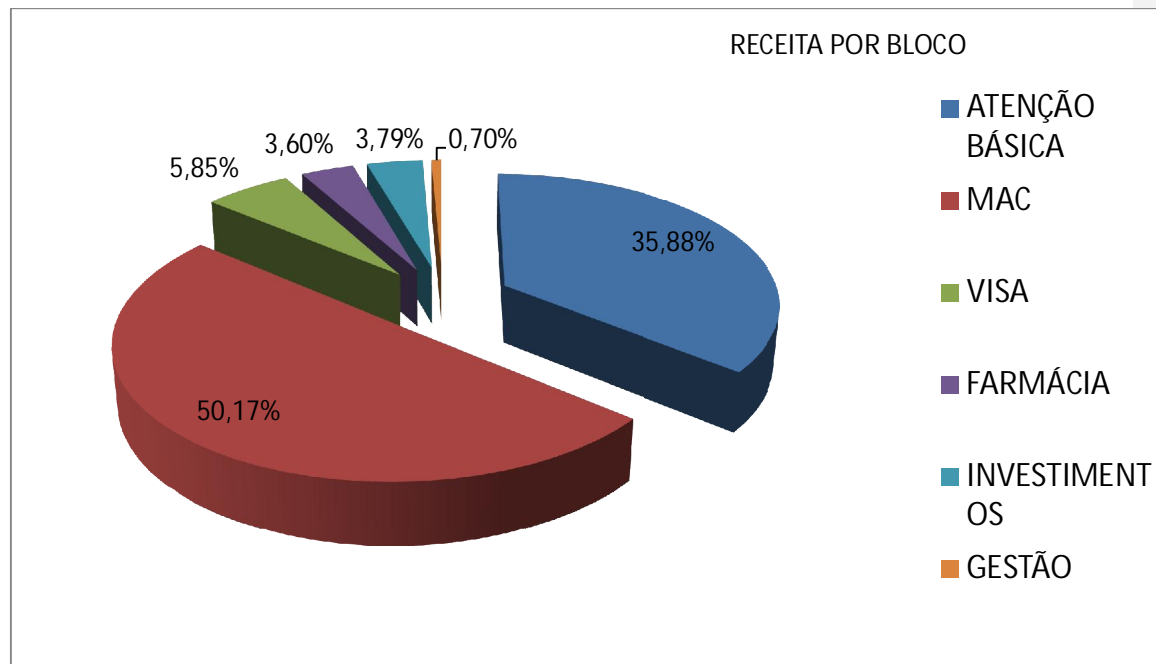


MUNICÍPIO DE UNAÍ-MG
SECRETARIA MUNICIPAL DA SAÚDE

Rua Calixto Martins de Melo, 249 – Centro

CNPJ: 18.125.161/0001-77

GRÁFICO 07





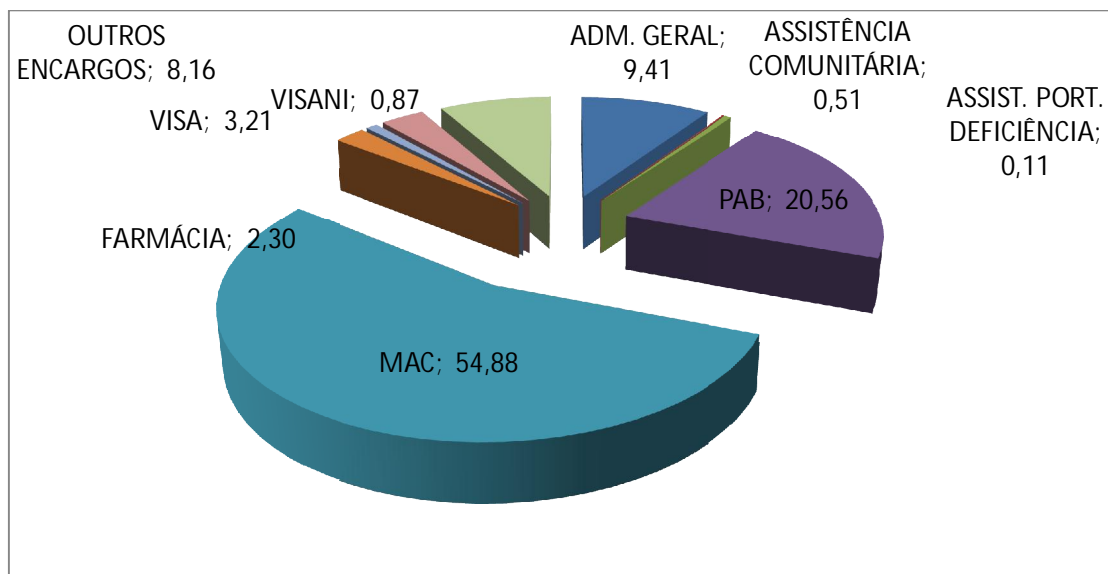
MUNICÍPIO DE UNAÍ-MG SECRETARIA MUNICIPAL DA SAÚDE

Rua Calixto Martins de Melo, 249 – Centro

CNPJ: 18.125.161/0001-77

44

GRÁFICO 08



Os dois gráficos acima evidenciam que com a Gestão dos prestadores do SUS, passou a haver um equilíbrio entre a receita e a despesa por bloco. Antes o Bloco de Média e Alta Complexidade, MAC gastava quase o dobro do que arrecadava de outras esferas de governo obrigando o Município a arcar com grande soma. Nesse exercício o percentual da receita de MAC foi de 50,17% e a despesa foi de 54,88%.

Em outras palavras, dos mais de 67 milhões liquidados no exercício de 2018, 54,88% foram destinados à Média e Alta Complexidade Ambulatorial e Hospitalar, enquanto 20,56% foram destinados à Atenção Básica. O aumento do percentual do MAC se deveu ao fato do Município de Unaí ter assumido a Gestão de seus prestadores em maio de 2018 com pagamentos destinados à Ambar (Clínica de Hemodiálise), Associação de Pais e Amigos do Excepcional APAE com o CER II (Centro Especializado em Reabilitação) e o Centro de Diagnóstico por Imagem de Unaí – CDI que prestaram serviços ao SUS nos montantes conforme segue:

AMBAR – R\$ 2.041.748,06 (dois milhões, quarenta e um mil, setecentos e quarenta e oito reais e seis centavos)

CER II – R\$ 1.180.134,70 (um milhão, cento e oitenta mil, cento e trinta e quatro reais e setenta centavos)



MUNICÍPIO DE UNAÍ-MG
SECRETARIA MUNICIPAL DA SAÚDE

Rua Calixto Martins de Melo, 249 – Centro

CNPJ: 18.125.161/0001-77

45

CDI – R\$ 81.491,54 (oitenta e um mil, quatrocentos e noventa e um reais e cinquenta e quatro centavos)

Com a gestão dos prestadores o Fundo Municipal de Saúde passou a receber o valor de 625.151,67 (seiscentos e vinte e cinco mil, cento e cinquenta e um reais) mensais de Atenção à Saúde da População para procedimentos de MAC.

QUADRO – 36 - SALDOS BANCÁRIOS DO FUNDO MUNICIPAL DE SAÚDE

| SALDO BANCÁRIO | | | |
|----------------------------------|-----------------------|-----------------------|-------------------------|
| | União | Estado | Total |
| Atenção Básica | R\$ 22.068,25 | R\$ 44.352,24 | R\$ 66.420,49 |
| Média e Alta Complexidade | R\$ 759.296,91 | R\$ 791.852,67 | R\$ 1.551.149,58 |
| Assistência Farmacêutica | R\$ 23,30 | R\$ 146.855,66 | R\$ 146.878,96 |
| Vigilância em Saúde | R\$ 23.816,61 | R\$ 102.441,61 | R\$ 126.258,22 |
| Gestão do Sus | R\$ 27.414,64 | R\$ 184.000,34 | R\$ 211.414,98 |
| Investimentos | R\$ 853.351,94 | R\$ 77.159,11 | R\$ 930.511,05 |
| Recursos Próprios | | | R\$ 4.555,36 |
| Convênios | | | R\$ 741.766,67 |
| CUSTEIO - UNIÃO* | | | R\$ 2.637.043,32 |
| | | | R\$ 6.415.998,63 |

Com a edição da Portaria Ministerial 3.992 de 28 de dezembro de 2017 os recursos da União passaram a ser transferidos em dois blocos de financiamentos: Custeio e Investimentos. Os outros blocos que possuem saldo se deve a saldos residuais que serão aplicados em Ações e Serviços Públicos de Saúde ou devolvidos ao Estado e União.

Os saldos acima refletem a situação financeira em 31 de dezembro de 2018, eles servirão para os pagamentos de Restos a Pagar e para dar continuidade aos programas de políticas públicas municipais.

A figura 09 evidencia o saldo per capita em 2017 de Unaí e outros municípios a título de comparação. Naquele exercício o saldo financeiro de Unaí era de R\$ 58,13. Neste exercício foi de R\$ 76,55. Cabe ressaltar, que não se trata de que sobra dinheiro na saúde e sim que existe uma capacidade de pagamento das despesas já contraídas, garantindo que os fornecedores que entregaram os insumos e prestaram os serviços serão pagos.



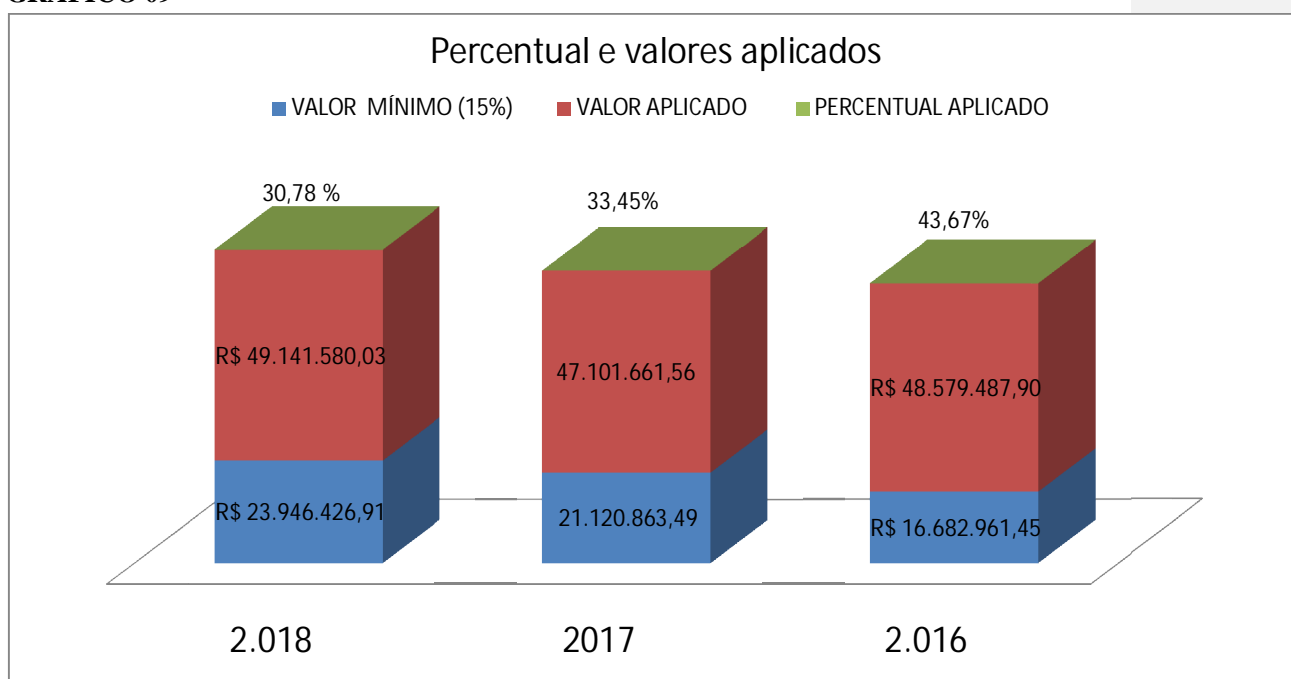
MUNICÍPIO DE UNAÍ-MG SECRETARIA MUNICIPAL DA SAÚDE

Rua Calixto Martins de Melo, 249 – Centro

CNPJ: 18.125.161/0001-77

46

GRÁFICO 09



O gráfico acima demonstra que o Município de Unaí aplicou em 2018 o valor de R\$ 49.141.580,03 quando o valor obrigatório conforme a LC 141/12 seria R\$ 23.946.426,91, um aumento em 2,67 pontos percentuais em relação à 2017, mas, 12,89 pontos percentuais menor que o do exercício de 2016.



MUNICÍPIO DE UNAÍ-MG
SECRETARIA MUNICIPAL DA SAÚDE

Rua Calixto Martins de Melo, 249 – Centro

CNPJ: 18.125.161/0001-77

47

08. Programação Anual de Saúde

QUADRO 37 – Rol de Diretrizes, Objetivos, Metas e Indicadores 2018.

Diretriz 1- Garantia do acesso da população a serviços de qualidade, com equidade e em tempo adequado ao atendimento das necessidades de saúde, aprimorando a política de atenção básica e a atenção especializada.

Objetivo 1.1 Utilização de mecanismos que propiciem a ampliação do acesso a Atenção Básica.

| METAS | INDICADORES | AÇÕES | RECURSOS | Setor Responsável | Sub função | AÇÃO PPA |
|--|--|---|--|---|------------|----------------------|
| Manter as internações por causas sensíveis à atenção básica abaixo de 16,3%; (coap) | Proporção de internações por causas sensíveis à Atenção Básica. | - Ampliar os atendimentos das Equipes da Estratégia de Saúde da Família – ESF -Garantir que as equipes estejam completas. | R\$ 6.573.879,09 | Coordenação de Atenção Primária | 301 | 2067 |
| Ampliar em 30% o nº de atendimentos pelas equipes de ESF (coap e pac 17). Acima de 75 mil atend. | Nº de atendimentos de pessoas adscritas às ESF. | - Manutenção das ESF -Prover às ESF condições adequadas ao pleno funcionamento. | R\$ 1.819.646,00 | Coordenação de Atenção Primária | 301 | 2067 |
| Acompanhar as condicionalidades do Programa Bolsa Família de pelo menos 90% dos cadastrados (coap e pac 18) | Cobertura de acompanhamento das condicionalidades do PBF | - Aperfeiçoamento dos atendimentos de ESF, PACS e outras ações de Atenção Básica. - Acompanhar os beneficiários quanto aos pré-requisitos da saúde; - fazer cumprir as políticas de intersetorialidade. | Fonte: 102, 148 e 155 | Coordenação de Atenção Primária | 301 | 2067 |
| Vincular as mulheres às equipes de ESF, durante o acompanhamento pré-natal, de acordo com o desenho regional da Rede Cegonha. (anexo I do PMS) | Percentual de mulheres vinculadas ao local de ocorrência do parto às ESF | Realizar capacitação dos profissionais médicos e enfermeiros da Atenção Básica e obstetras do HMU. - Realizar grupos de gestantes nas UBS com enfoque na assistência ao Pré-natal e parto; - Capacitar os ACS das Unidades de ESF quanto à busca ativa dessas gestantes, bem como da importância do acompanhamento da gestação por meio do pré-natal. | | Coordenação de At. Primária/Planejamento Familiar | 301 | 2067 |
| Aumentar a cobertura populacional atendida pelas ESF acima do valor pactuado de 64% (coap e pac 17) | Cobertura populacional estimada pelas equipes de Atenção Básica. | - Construção de 01 nova UBS - Reforma e ampliação de 02 UBS - Aumentar 05 equipes de ESF | 1.030.666,00 300.000,00 330.000,00 Com recursos provenientes de Emendas | Coordenação de Atenção Primária | 301 301 | 1023 1024 1025 |



MUNICÍPIO DE UNAÍ-MG
SECRETARIA MUNICIPAL DA SAÚDE

Rua Calixto Martins de Melo, 249 – Centro

CNPJ: 18.125.161/0001-77

48

| | | | | | | |
|---|--|--|--|---------------------------------|-----|------------------------------|
| Construção de 02 novas UBS (PMS – proposta 05) | Nº de UBS – Construídas | - Fazer projeto; - Viabilizar recursos e construção; - Implementar o funcionamento. | Parlamentares, convênios e outros. Fonte 153, 155 e 102 – a disponibilizar | Coordenação de Atenção Primária | 301 | 1023 |
| Manter 06 médicos do programa Mais Médicos do Governo Federal | Nº de médicos do Programa mais médicos | Articular com governo federal a manutenção de 06 médicos no município pelo Programa mais médico. | 180.000,00 Com recursos da Fonte 102 | Coordenação de Atenção Primária | 301 | 2067 |
| Aumentar a cobertura populacional estimada pelas equipes de Saúde Bucal para 16% (coap e pac 19) | Cobertura populacional estimada para as equipes básicas de saúde bucal | - Instituição de equipes de Saúde bucal inseridas nas ESF. | 3.964.079,40 Com recursos das fontes:102, 148 e 155 | Coordenação de Saúde Bucal | 301 | 2070 |
| Aumentar o nº de procedimentos de prevenção em saúde bucal em 1%. (PMS-proposta 12). 16mil procedimentos | Nº de Procedimentos realizados | - Manutenção do atendimento odontológico em atenção básica e prevenção em saúde bucal. - Assegurar provisão de material e equipamentos. | | Coordenação de Saúde Bucal | 301 | 2070 |
| Reduzir o percentual de exodontia em relação aos procedimentos preventivos e curativos para 6,5%. (coap e pac 06) | Proporção de exodontia em relação aos Procedimentos preventivos. | - Privilegiar a prevenção, evitando as exodontias de elementos dentais que podem ser recuperados. -Realizar campanha educativa de prevenção bucal com ênfase em diminuir as exodontias | | Coordenação de Saúde Bucal | 301 | 2070 |
| Aumentar o percentual de ação coletiva de escovação dental supervisionada em 1%. (coap e 48AC 05) | Media da ação coletiva de escovação dental Supervisionada. | - Disponibilização de mais profissionais técnicos em saúde bucal e auxiliares em saúde bucal. | | Coordenação de Saúde Bucal | 301 | 2071 |
| Manutenção de 02 equipes do Programa de Agentes Comunitários de Saúde e aumento para 15 mil atendimentos. (PMS – proposta 01 e 02) 15 | Nº de atendimentos/ano | - Aprimorar o serviço do PACS. -Reestruturar as equipes Aquisição de unidade móvel médico/odontológico - Realização de 5.140 consultas ano - Realização de 39 mil visitas de ACS | 1.819.646,00 Com recursos das fontes:102, 148 e 155 | Coordenação PACS | 301 | 2069 1026 1027 2097 |
| Implantação de 01 academia de Saúde (PMS – ANEXO I) | Nº Academia de Saúde implantadas | - Proceder à execução do Projeto | 180.000,00 Com recursos das fontes: 102, 153 | Coordenação de Atenção Primária | 301 | 1032 2073 |
| Manutenção e aprimoramento de 01 Núcleo de Apoio à Saúde da Família –NASF (PMS – ANEXO I) | Nº de NASF em funcionamento. | - Realizar plano de ação e reestruturação do serviço | 1.730.434,00 Com recursos das fontes:102, 148 e 155 | Coordenação de Atenção Primária | 301 | 2072 |
| Aparelhamento e/ou reaparelhamento de equipes de NASF (PMS – ANEXO I) | Nº de equipamentos e material permanente para o NASF | - Fazer relação dos itens a ser adquiridos - proceder processo de compra | 30.000,00 das fontes:102, 153 e 155 | Coordenação do NASF. | 301 | 1031 |



MUNICÍPIO DE UNAÍ-MG
SECRETARIA MUNICIPAL DA SAÚDE

Rua Calixto Martins de Melo, 249 – Centro

CNPJ: 18.125.161/0001-77

49

| | | | | | | |
|---|--------------------------------|---|---|---------------|-----|--------------|
| Aquisição de uma Unidade Móvel para atendimento de 4 mil pessoas na zona rural do Município. PMS e PPA. | Nº de unidade móvel adquirida. | - Proceder processo de compra e implantação de Unidade. | 350.000,00 Recursos de Emenda Parlamentar | Gestor do SUS | 301 | 1027 2097 |
|---|--------------------------------|---|---|---------------|-----|--------------|

Objetivo 1.2 – Garantir acesso da população a serviços de qualidade, com equidade e em tempo adequado ao atendimento das necessidades de saúde, mediante aprimoramento da política Básica e da atenção especializada.

| METAS | INDICADORES | AÇÕES | RECURSOS | Setor Responsável | Sub função | AÇÃO PPA |
|--|--|---|---|--------------------------------|------------|----------------------|
| crescimento de 1% dos atendimentos em relação ao ano anterior. ¹ (coap e pac 07) | Razão de procedimentos ambulatoriais de média complexidade e população residente | - Construção da sede da policlínica. - Reaparelhamento da Policlínica - Otimização do atendimento na Policlínica | 4.000.000,00 300.000,00 Recursos de convênios Estado/União | Coordenação Policlínica | 302 | 2087 1047 1048 |
| Implantação de serviço de referência para tratamento e controle de Diabete Mellitus. (PMS – ANEXO I) | Nº de Serviço de referência Implantado (1) | - Implantação do serviço de referência no controle de Diabetes Mellitus. - Manutenção do serviço de referência no controle do diabetes Mellitus. | 150.000,00 200.000,00 Recursos das Fontes 102 e 155 | Coordenação Policlínica | 302 | 1049 2088 |
| Ampliar o nº de atendimentos em exames oftalmológicos para 6,65 mil usuários/ano. (PMS – ANEXO I) | Nº de usuários atendidos/ano | - anexar o serviço de oftalmologia na Policlínica. | 4.233.857,00 Recursos: fonte 102, 149 e 155 | Coordenação da Policlínica | 302 | 2089 |
| Ampliar o nº de procedimentos realizados via consórcio intermunicipal de Saúde | Nº de procedimentos realizados pelo Consórcio Intermunicipal de Saúde. | Manutenção e aprimoramento dos serviços realizados por meio de Consórcio Intermunicipal de Saúde. | R\$ 220.000,00 Com recursos da fonte 102. | Serviço Municipal de Regulação | 302 | 2089 |
| Aumentar o número de atendimentos para 1,64 mil usuários/ano. Aumentar o nº de cura de pacientes/ano (PMS – ANEXO I) | Usuários atendidos % de cura em relação ao nº de pacientes atendidos | -Manutenção do serviço de referência para tratamento de Hanseníase, Leishmaniose e Tuberculose. | 117.040,00 Fonte: 102 | Coordenação SAME: | 302 | 2090 |

¹ O COAP determina que a razão entre procedimentos ambulatoriais de média complexidade e população residente seja de 0,5/100.



MUNICÍPIO DE UNAÍ-MG
SECRETARIA MUNICIPAL DA SAÚDE

Rua Calixto Martins de Melo, 249 – Centro

CNPJ: 18.125.161/0001-77

50

| | | | | | | |
|--|---|--|--|---|-----|--------------|
| Aumentar o nº de exames realizados para 123.000 procedimentos/ano (PMS – ANEXO I) | Nº de procedimentos realizados por ano | - Reestruturação do Laboratório; - Elaboração de plano de ação para a execução e aprimoramento das atividades. | 2.324.152,00 Recursos: fonte 102 e 155 | Coordenação Laboratório | 302 | 2078 |
| Ampliar o Centro de Diagnóstico por Imagem – CDI. (PMS – ANEXO I) | Nº Usuários atendidos/ano | - Reestruturar o CDI; - Contratar e qualificar os servidores do setor | 662.531,00 403.000,00 Recursos: fonte- 102 e 155 | Diretoria HMU | 302 | 1055 |
| Atingir o nº de 26.000 procedimentos/ano no CDI. (PMS – ANEXO I) | Nº de Procedimentos realizados | - Manutenção da equipe; - Manutenção do Serviço; - Acompanhamento da demanda mensalmente | | Diretoria HMU | 302 | 2095 |
| Ampliar a razão de exames de mamografia em mulheres de 50 a 69 anos de idade para 0,46. (coap e 50AC 19) | Razão de exames de mamografia realizadas em mulheres de 50 a 69 anos, ou 0,35 por mulher de 50 a 69 anos. | - Ampliar oferta de exames na rede pública. - Realizar mutirão com caminhão da mamografia. | Ver diretriz 3.1 | Coordenação de Atenção Primária/Diretoria HMU | 302 | 2095 |
| Oferecer transporte para tratamento oncológico para 600 pacientes/ano. (PMS – ANEXO I) | Nº de usuários atendidos | - Manutenção e ampliação dos serviços de transporte de pacientes em tratamento oncológico. | 262.000,00 Recursos- Fonte 100 | Gestor do SUS | 244 | 2080 |
| Oferecer 600 vagas na casa de apoio a pacientes em tratamento oncológico. (PMS – ANEXO I) | Nº de usuários atendidos | - Manutenção da casa de apoio a pacientes em tratamento oncológico em Barretos | 68.000,00 Recursos- Fonte 100 | Gestor do SUS | 244 | 2081 |
| Oferecer 2.000 atendimentos para tratamento Fora do Domicílio – TFD. (PMS – ANEXO I) (Coap 09) | Nº de agendamentos realizados. Nº de ajuda de custo fornecidas | - Manutenção e aprimoramento do serviço de TFD e aprimoramento do serviço. | 660.000,00 Recursos, Fonte 102 | Setor TFD | 302 | 2079 |
| Oferecer atendimento hospitalar para 55,05 mil usuários./ano (PMS – ANEXO I) | Nº de usuários atendidos | - Reforma e adaptação do HMU. - Construção do novo Hospital Municipal e Pronto Atendimento. - Reparelhamento do Hospital Municipal. - Ampliação e adaptação do PA | 13.000.000,00 5.000.000,00 1.000.000,00 4.000.000,00 Recursos: | Coordenação HMU | 302 | 2091 |
| Aumentar o número de internações clínico-cirúrgicas de média complexidade na população residente para 3,08% do total. (coap e 50AC 08) | Razão de internações clínico-cirúrgicas de média complexidade e população residente correspondente. | - Reativação das cirurgias ortopédicas no HMU. - Reposição do quadro de servidores na Assistência Hospitalar. | Emendas Parlamentares e Convênios | Coordenação HMU | 302 | 2091 |
| Disponibilizar 02 leitos de saúde mental expandidos em hospital geral. (PMS – ANEXO I) | Nº de leitos Disponibilizados para saúde mental. | - Ampliar a capacidade instalada do HMU. | | Direção HMU/Saúde Mental | 302 | 2091 |
| Ampliar a capacidade de | Nº de atendimentos/ano Nº de internações/ano | Manutenção do PA Ampliação da estrutura do HMU e PA | 23.098.230,65 Recursos Fontes: | Direção HMU. | 302 | 1050 1051 |



MUNICÍPIO DE UNAÍ-MG
SECRETARIA MUNICIPAL DA SAÚDE

Rua Calixto Martins de Melo, 249 – Centro

CNPJ: 18.125.161/0001-77

51

| | | | | | | |
|--|--------------------------------|--|---------------|--|--|--|
| atendimento do Hospital Municipal Dr. Joaquim Brochado – PA e Cirurgias. | Nº cirurgia realizadas por ano | Criação do centro de Parto Normal conforme política de pré-natal do MS. -Aquisição de equipamentos para o HMU Reforma do CME Aumento do nº de leitos cirúrgicos | 102,149 e 155 | | | |
|--|--------------------------------|--|---------------|--|--|--|

Diretriz 2- Aprimoramento da rede de urgências, com expansão e adequação de UPAs, SAMU, de prontos-socorros e centrais de regulação, articulando-a com outras redes de atenção.

Objetivo 2.1 Implementação da Rede de Atenção às Urgências.

| METAS | INDICADORES | AÇÕES | RECURSOS | Setor Responsável | Sub função | AÇÃO PPA |
|---|---|---|--|-----------------------------------|------------|----------------|
| Manter as 02 unidades de Saúde com serviço de notificação contínua da violência Doméstica, sexual e outras violências. (Coap e 51AC 12) | Nº de Unidades de Saúde com serviço de notificação de violência doméstica, sexual e outras violências implantado. | - Credenciar unidades para notificações de violência doméstica, sexual e outras violências. | Recursos do SAME e Pronto Atendimento | Coordenação VISA | 302 | 2084 2091 |
| Oferecer 18 mil atendimentos em transporte de urgência e emergência de qualidade com eficiência e Segurança. (Coap 13) (PMS – ANEXO I) | Nº de atendimentos realizados | - Manutenção das atividades dos serviços de transporte Sanitário. | 3.040.412,00 Recursos: fonte 102 | Diretoria de Transporte Sanitário | 302 | 2077 |
| Aquisição de 03 novas ambulâncias, convencionais E 01 ambulância especializada. (PMS) | Ambulâncias adquiridas | - Reaparelhamento do serviço de transporte sanitário. -Aquisição de ambulâncias inclusive especial para portadores de deficiência física | 180.000,00 Recursos fonte 123 | Gestor do SUS | 302 | 1037 |
| Implantação de 10 leitos de Unidade de Tratamento Intensivo – UTI adulto e 10 leitos de UTI neonatal. (Coap 15) | Leitos de UTI implantados | - Implantação e manutenção das Unidades de Terapia Intensiva. | 7.200.000,00 Recursos fonte: 102, 123 ou 153 – a Disponibilizar | Gestor do SUS | 302 | 1053 e 1054 |
| Implantação e manutenção do Serviço de Atendimento Móvel de Urgência (SAMU) Noroeste. (Coap 16) | SAMU implantado Usuários atendidos | - Implantação e manutenção do SAMU Noroeste | VIA CONVALES | Gestor do SUS | 302 | 1057 2096 |

Diretriz 3- Promoção da atenção integral à saúde da mulher e da criança e implementação da Rede Cegonha, com ênfase nas áreas e população de maior vulnerabilidade.

Objetivo 3.1 – Ampliar a razão de mulheres na faixa etária de 25 a 64 anos com um exame citopatológico a cada três anos.

| METAS | INDICADORES | AÇÕES | RECURSOS | Setor Responsável | Sub função | AÇÃO PPA |
|-------|-------------|-------|----------|-------------------|------------|----------|
|-------|-------------|-------|----------|-------------------|------------|----------|



MUNICÍPIO DE UNAÍ-MG
SECRETARIA MUNICIPAL DA SAÚDE

Rua Calixto Martins de Melo, 249 – Centro

CNPJ: 18.125.161/0001-77

52

| | | | | | | |
|---|--|--|--|--|-----|----------------------|
| Atender 12,9 mil mulheres no serviço de saúde da mulher e planejamento familiar. (PMS – ANEXO I) | Nº de mulheres atendidas/ano | - Manutenção dos serviços de Planejamento Familiar e Saúde da Mulher. -Trabalhar junto ao Judiciário para regulamentar procedimentos de laqueadura. | 949.444,00 Fonte: 148 e 102 | Planejamento Familiar | 301 | 2074 |
| Ampliar a razão de exames de mamografia em mulheres de 50 a 69 anos de idade para 0,46. (coap. e 52AC 19) | Razão de exames de mamografia em mulheres de 50 a 69 anos, ou 0,46 por mulher de 50 a 69 anos. | - Elaborar Plano de Ação para encaminhar mensalmente ao setor específico o número ideal de mulheres para a realização do exame. | | Coordenação de Atenção Primária/Diretoria HMU | 301 | 2074 |
| Ampliar em 30% o número de exames citopatológicos em mulheres com idade entre 25 e 64 anos de idade. Realizar 4.180 exames citopatológicos para a faixa etária acima. | - nº de exames citopatológicos em mulheres entre 25 e 64 anos de idade. | - Estipular metas mensais para que cada UBS colete o material para o exame. -Promover mutirões para a realização do exame | | Coordenação atenção primária/Planejamento familiar | 301 | 2074 2067 2068 |
| Manter o percentual baixo de gravidez na Adolescência abaixo de 18% - PAC- 14 | Proporção de gravidez na adolescência entre as faixas etárias de 10 a 19 anos (%) | - Implementar política de educação para adolescentes. - intensificar as campanhas de prevenção de gravidez precoce. | Recursos da Atenção Básica: fonte 102 e 148. | Coordenação atenção primária/Planejamento familiar | 301 | |

Objetivo 3.2 – Organizar a Rede de Atenção a Saúde Materna e Infantil para garantir acesso, acolhimento e resolubilidade.

| METAS | INDICADORES | AÇÕES | RECURSOS | Setor Responsável | Sub função | AÇÃO PPA |
|---|---|---|--|--|------------|----------|
| Aumentar o percentual de parto normal para 40% (coap e pac 20) | % de partos normais | - Fazer campanhas educativas para população e profissionais da área de saúde; - Melhorar as instalações do HMU para a ambiência de Partos. | Ver recursos da diretriz 1.1 Onde estão previstos (R\$ 8.393.525,09) | Coord. At. Primária / Planej. Familiar / Coord. VISA | 301 | 2067 |
| Garantir às gestantes do município a realização de pelo menos sete consultas de pré-natal. (coap) | Proporção de nascidos vivos de mães com no mínimo sete consultas de pré-natal | - Fazer campanha educativa a população; - Realizar trabalho junto ao corpo técnico da saúde da área pública e privada; | Recursos: fonte 102, 148 e 155. | | 301 | 2067 |
| Realizar pelo menos 3 testes de sífilis por gestante/ano. (coap) | Nº de testes de sífilis realizados por gestante/ano. | - Ampliar a oferta de testes na rede pública; - Realizar trabalho de conscientização junto à população. | Ver Diretriz 7. Objetivo 7.1 onde estão garantidos Fonte: 102 e 150 | Coord. SAME/ Planej. Familiar | 305 | 2084 |
| Reduzir para 0 a incidência de sífilis congênita em menores de 1 ano de idade. (coap e pac 08) | Nº de casos novos de sífilis congênita em menores de 1 ano de idade. | - Melhorar a qualidade do pré-natal. | Ver Diretriz 7.1, onde estão previstos Fonte 102 e 150 | Coord. VISA/ Planj. Familiar/ Coord. SAME | 305 | 2075 |
| Reduzir a mortalidade materna para 1 caso/ano (coap e pac 16) | Nº de óbitos materno em determinado período e local de residência. | - Melhorar a qualidade do pré-natal e a assistência ao parto. | | Coordenação VISA | 305 | 2075 |
| Investigar 100% dos óbitos maternos. (coap e pac 26) | % dos óbitos de maternos investigados. | - Manter equipe de investigação da epidemiologia atualizada. | | Coord. VISA | 305 | 2075 |
| Investigar pelo menos 90% dos óbitos em mulheres em idade fértil (MIF) | % de óbitos de mulheres em idade fértil (MIF) investigados. | - Manter equipe de investigação da epidemiologia atualizada | | Coordenação VISA | 305 | 2075 |



MUNICÍPIO DE UNAÍ-MG
SECRETARIA MUNICIPAL DA SAÚDE

Rua Calixto Martins de Melo, 249 – Centro

CNPJ: 18.125.161/0001-77

| | | | | | | |
|---|--|---|--|--------------------------------------|-----|------|
| (coap e pac 02) | | | | | | |
| Reduzir a mortalidade infantil para a taxa de 11/1.000 (coap e pac 15) ...Continuação. | Taxa de mortalidade infantil igual ou inferior | - Melhorar a qualidade do pré-natal; - Melhorar a assistência ao recém-nascido na sala de parto; - Melhorar a assistência à gestante no trabalho de parto; - Humanizar a equipe; - Implantar a UTI Neo-Natal; | | Coord. VISA /Coord. Atenção Primária | 305 | 2075 |
| Investigar 100% dos óbitos infantis e fetais (coap) | % de óbitos infantis e fetais investigados. | - Manter equipe de investigação da epidemiologia atualizada | | Coordenação VISA | 305 | 2075 |
| Vincular as mulheres ao local de ocorrência do parto, durante o acompanhamento pré-natal, de acordo com o desenho regional da Rede Cegonha. (PMS – ANEXO I) | Proporção de mulheres vinculadas ao local de ocorrência do parto | Realizar capacitação com profissionais médicos e enfermeiros da Atenção Básica e obstetras do HMU. - Realizar grupos de gestantes nas UBS com enfoque na assistência ao Pré-natal e parto; - Capacitar os ACS das Unidades de ESF quanto à busca ativa dessas gestantes, bem como da importância do acompanhamento da gestação por meio do pré-natal. | Recursos Humanos da Atenção Primária. Ver ação 2067 da Diretriz 1 Objetivo 1.1 (onde estão previstos 8.393.525,09) Fontes: 102,148 e 155 | Coord. At. Primária/Planej. Familiar | 301 | 2067 |

Diretriz 4- Fortalecimento da rede de Saúde Mental, com ênfase no enfrentamento da dependência de Crack e outras drogas.

Objetivo 4.1 - Ampliar o acesso a atenção psicossocial da população em geral, de forma articulada com os demais pontos de atenção em saúde e outros pontos intersetoriais.

| METAS | INDICADORES | AÇÕES | RECURSOS | Setor Responsável | Sub função | AÇÃO PPA |
|--|--|--|---|--------------------------|------------|--------------|
| Garantir cobertura dos Centros de Atenção Psicossocial (CAPS) com pelo menos 1.600 atendimentos. Realizar 12 ações de matriciamento com a Atenção Primária (coap e PAC). | Nº de procedimentos realizados. Nº de Ações de matriciamento realizadas pelo CAPS com equipes de Atenção Básica | - Manutenção do CAPS - Implantação do CAPS AD | 961.575,00 Fonte: 102, 153, 149, 155 | Saúde Mental | 302 | 2086 1044 |
| Disponibilizar 02 leitos de saúde mental expandidos em hospital geral (PMS – ANEXO I) | Nº de leitos disponibilizados | - Ampliar a capacidade instalada do HMU. | Ver recursos da Diretriz 1 Objetivo 1.2 | Direção HMU/Saúde Mental | 302 | 2091 |



MUNICÍPIO DE UNAÍ-MG
SECRETARIA MUNICIPAL DA SAÚDE

Rua Calixto Martins de Melo, 249 – Centro

CNPJ: 18.125.161/0001-77

54

Diretriz 5- Garantia da atenção integral à saúde da pessoa idosa e dos portadores de doenças crônicas, com estímulo ao envelhecimento ativo e fortalecendo as ações de promoção e prevenção.

Objetivo 5.1 - Melhoria das condições de saúde do idoso e portadores de doenças crônicas mediante qualificação da gestão e das redes de atenção.

| META | INDICADORES | AÇÕES | RECURSOS | Setor Responsável | Sub função | AÇÃO PPA |
|--|--|--|--|------------------------|------------|----------|
| Reduzir em 2% a taxa de mortalidade prematura (< 70 anos) por DCNT. Ter no máximo 90 óbitos de menores de 70 anos pelas causas pactuadas (coap e pac 01) | Nº óbitos prematuros (<70 anos) pelo conjunto das quatro principais DCNTs (doenças do aparelho circulatório, câncer, diabetes e doenças respiratórias crônicas). | - Atingir cobertura de 75% de PSF. | Objetivo 1.1 (onde estão previstos 8.393.525,09) Fontes: 102, 148 e 155 Ver Diretriz 7.1, onde estão previstos recursos de R\$2.255.735,00, Nas fontes 102,150 e 155 | VISA/Atenção Primária | 305 | 2075 |
| Alcançar 80% de cobertura vacinal na população acima dos 60 anos. (PMS – ANEXO I) | % de cobertura vacinal na população acima de 60 anos. | - Atingir cobertura de 75% de PSF. - Humanizar os profissionais; - Realizar propagandas na mídia; - Realizar Educação em Saúde; | | VISA/ Atenção Primária | 305 | 2075 |

Diretriz 7- Redução dos riscos e agravos à saúde da população, por meio de ações de promoção e vigilância em saúde.

Objetivo 7.1– Fortalecer a promoção e a Vigilância em Saúde.

| META | INDICADORES | AÇÕES | RECURSOS | Setor Responsável | Sub função | AÇÃO PPA |
|--|--|--|---|-------------------|------------|----------|
| Alcançar 95% de cobertura vacinal Redução em 30% dos casos de Dengue (PMS – ANEXO I PAC 04) | % de cobertura vacinal alcançada % de casos de dengue notificados | - Execução dos planos de ação. | recursos de R\$2.255.735,00, Nas fontes 102,150 e 155 | Coordenação VISA | 305 | 2075 |
| Alcançar 95% de cobertura das vacinais adequadas do calendário básico de vacinação da criança no Município. (coap e pac 04) | % vacinas do Calendário Básico de Vacinação da Criança com coberturas vacinais alcançadas. | - Promover a prevenção de riscos à saúde da população. | | VISA | 305 | 2075 |
| Aumentar a proporção de cura nas coortes de casos novos de tuberculose pulmonar bacilífera no Município para 75,00%. (coap e pac 06) | Proporção de cura de casos novos de tuberculose pulmonar bacilífera. | - Manutenção dos serviços de Vigilância Epidemiológica Ambiental e Controle de Zoonoses. | | VISA | 305 | 2075 |
| Aumentar a proporção de registro de óbitos com causa básica definida para 80% dos casos. (coap e pac 03) | % de registro de óbitos com causa básica definida | - realizar capacitação da classe médica sobre a importância do preenchimento correto da causa básica de óbito. | | VISA | 305 | 2075 |
| Encerrar 80% ou mais das | Proporção de casos de doenças | - Notificar os casos suspeitos; | | VISA | 305 | 2075 |



MUNICÍPIO DE UNAÍ-MG

SECRETARIA MUNICIPAL DA SAÚDE

Rua Calixto Martins de Melo, 249 – Centro

CNPJ: 18.125.161/0001-77

55

| | | | | | | |
|--|---|--|--|--------------------------------------|-------|------|
| doenças compulsórias imediatas registradas no Sistema de Informações sobre Agravos de Notificação (Sinan), em até 60 dias a partir da data de notificação. (coap e pac 05) | de notificação compulsória imediata (DNCI), encerradas em até 60 dias após notificação. | - Solicitar exames para encerramento do caso; - Acompanhar a evolução do caso e encerrar no SINAN. | ...continuação | | | |
| Implantar no Município serviço de notificação de casos de doenças ou agravos relacionados ao trabalho (coap e pac 23) | Serviço Implantado | - Implantação do Serviço; | | VISA | 305 | 2075 |
| Reduzir para zero o número absoluto de óbitos por leishmaniose visceral. (coap) | Nº de óbito por leishmaniose visceral | - Intensificar a campanha de castração de animais - Intensificar as campanhas de combate ao vetor causador da doença - Recolhimento de cães de rua conforme preconizado pelo Ministério da Saúde - Equipar o Centro de Controle de Zoonoses | | VISA | 305 | 2075 |
| Garantir a vacinação antirábica para 80% dos cães na campanha (coap) | % de cães vacinados na campanha de vacinação anti rábica canina. | - Intensificar as campanhas em todo o Município; - Intensificar Campanhas educativas | | VISA | 305 | 2075 |
| Reduzir para zero o número absoluto de óbitos por dengue. (coap) | 0 (zero) óbito por dengue | - Intensificar campanhas de combate aos transmissores da doença; - Intensificar campanhas educativas; - Aplicação de Multas aos proprietários cujos imóveis apresentarem focos da doença; | | VISA | 305 | 2075 |
| Realizar visitas domiciliares em 5 ciclos com 80% de imóveis visitados. (coap e pac 22) | Número de ciclos que atingiram mínimo de 80% de cobertura de imóveis visitados para controle vetorial da Dengue | - Manter equipe de Agentes de Endemias; - Aprimorar os registros das visitas | | VISA | 305 | 2075 |
| Número 0 (zero) de casos autóctones de malária PAC – 07) | Número de casos autóctones de malária | - Manter Controle da malária no Município. | | VISA | 305 | 2075 |
| Realizar os seis grupos de ações considerados necessários para a VISA (coap e pac 20) | Nº de ações executadas | - Reestruturar a Vigilância Sanitária; - Capacitar os servidores da área; - Aumentar o número de Fiscais Sanitários - Redirecionar os recursos de Taxas de Vigilância Sanitária para o FMS. | | 703.851,00 Fontes: 100, 102 e 150 | VISAN | 304 |
| Garantir a realização de exames anti-HIV em 100% dos casos novos de tuberculose. (coap) | Proporção de exame anti-HIV realizados entre os casos novos de tuberculose. | - Garantir o encaminhamento médico para a testagem; - Capacitar equipes de saúde enfatizando sobre o tratamento e acompanhamento. | 99.503,00 Com recursos fonte: 102 e 150 | Coordenação SAME | 305 | 2084 |
| Reduzir a incidência de AIDS em menores de 5 anos para 02 casos por ano. (coap e pac 09) | Nº de casos novos de AIDS em menores de 5 anos. | - Manutenção do CTA e SAE. - Ampliar as campanhas preventivas - Aprimorar os exames de detecção de HIV em gestantes e recém-nascidos | | Coordenação SAME | 304 | 2084 |



MUNICÍPIO DE UNAÍ-MG
SECRETARIA MUNICIPAL DA SAÚDE

Rua Calixto Martins de Melo, 249 – Centro

CNPJ: 18.125.161/0001-77

56

| | | | | | | |
|--|---|---|--|---|-----|--------------|
| Garantir pelo menos 3 testes de sífilis por gestantes usuárias do SUS municipal, segundo o protocolo de pré-natal proposto pela Rede Cegonha. (Coap) | Nº testes de sífilis por gestante. | - Ampliar a oferta de testes na rede pública; - Realizar trabalho educativo junto à população. | | Coord. SAME/ Planej. Familiar | 305 | 2084 |
| Manter próximo de zero o número de casos novos de sífilis congênita em menores de um ano de idade PAC- 08 | Número de casos novos de sífilis congênita em menor de um ano. 03 casos | Acompanhar a gestação Realizar exames em gestantes | | Coordenação SAME/Atenção Primária | 305 | 2084 |
| Aumentar para 75% a proporção de cura nas coortes de casos novos de hanseníase no Município. (coap e pac 06) | % de cura de casos novos de hanseníase diagnosticados nos anos das coortes. | - Capacitar os profissionais de saúde da rede, principalmente enfermeiros e agentes para garantir adesão ao tratamento. | Ver diretriz 1 Objetivo 1.2 onde foram previstos 117.040,00 com fonte 102 | Coordenação SAME | 304 | 2084 2090 |
| Garantir exames de 80% dos contatos intradomiciliares de casos novos de hanseníase. (coap) | % de contatos intradomiciliares de casos novos de hanseníase examinados. | - Garantir a consulta do paciente e seus contatos no SAME. | | Coordenação SAME | 304 | 2084 2090 |

Objetivo 7.2 Implementar ações de saneamento básico e saúde ambiental para a promoção da saúde e redução das desigualdades sociais, com ênfase no Programa de Aceleração do Crescimento.

| META | INDICADORES | AÇÕES | RECURSOS | Setor Responsável | Sub função | AÇÃO PPA |
|---|---|---|--|-------------------|------------|----------|
| Manter no mínimo em 18% a proporção de análises realizadas em amostras de água para consumo humano, quanto aos parâmetros coliformes totais, cloro residual livre e turbidez. (coap e pac 10) | % das análises das amostras de água para consumo humano quanto aos parâmetros coliformes totais, cloro residual livre e turbidez. | - Capacitar pessoal para realizar a ação; | Ver diretriz 7. Objetivo 7.1 onde estão previstos recursos de R\$2.255.735,00, Nas fontes 102,150 e 155 | VISA | 305 | 2075 |

Diretriz 8- Garantia de assistência farmacêutica no âmbito do SUS

Objetivo 8.1 – Ampliar a implantação do Sistema Nacional de Gestão da Assistência Farmacêutica (Hórus) como estratégia de qualificação da gestão da Assistência Farmacêutica no SUS.

| META | INDICADORES | AÇÕES | RECURSOS | Setor Responsável | Sub função | AÇÃO PPA |
|--|---|--|---|--|------------|----------|
| Atender 7,5 mil usuários na farmácia básica | Nº de usuários atendidos (unidade) Sistema – SIGAF Mantido | - Manutenção da Farmácia Básica (aquisição de medicamentos). | 937.342,00 com recursos das fontes: 102, 151 e 155 | Coordenação da Farmácia | 303 | 2083 |
| Construção de sede da Farmácia de Minas. (PMS – ANEXO I) | Nº de farmácias construídas (unidade) | - Construção da sede da Farmácia de Todos-Farmácia Integrada | 400.000,00 Com recursos de convênio, ou emendas – À buscar, junto a Estado e União | Gestor do SUS Assessoria de Gabinete e outros | 303 | 1039 |



MUNICÍPIO DE UNAÍ-MG
SECRETARIA MUNICIPAL DA SAÚDE

Rua Calixto Martins de Melo, 249 – Centro

CNPJ: 18.125.161/0001-77

57

| | | | | | | |
|--|--|---|---|---------------|-----|------|
| Ampliar rede de assistência farmacêutica. (PMS – ANEXO I) | Nº de equipamentos e materiais permanentes adquiridos (unid) | Aquisição de equipamentos para a Farmácia de Todos. | 100.000,00 Com recursos de convênio, ou emendas – À buscar, junto a Estado e União | Gestor do SUS | 303 | 1040 |
|--|--|---|---|---------------|-----|------|

Diretriz 11- Contribuição à adequada formação, alocação, qualificação, valorização e democratização das relações do trabalho dos profissionais e trabalhadores de saúde.

Objetivo 11.1 – Investir em qualificação e fixação de profissionais para o SUS.

| META | INDICADORES | AÇÕES | RECURSOS | Setor resp. | Sub função | AÇÃO PPA |
|---|---|---|--|---------------|------------|----------|
| Implem. ações de educação permanente p/ qualificação das redes de Atenção, pactuadas na CIR (coap) | 1 ação de educação permanente implementada e/ou realizadas. | - Nomear responsáveis pelas ações de educação Permanente. | Ver Diretriz 13 Objetivo 13.1 onde estão previstos recursos na ordem de R\$ 3.362.199,00 | Gestor do SUS | 122 | 2020 |

Objetivo 11.2 – Investir em qualificação e fixação de profissionais para o SUS. Desprecarizar o trabalho em saúde nos serviços do SUS da esfera pública na região de Saúde.

| META | INDICADORES | AÇÕES | RECURSOS | Setor Responsável | Sub função | AÇÃO PPA |
|--|---|---|--|-------------------|------------|----------|
| Garantir em 95,00% o percentual de trabalhadores que atendem ao SUS com vínculos protegidos. (coap e pac 61) | % ou mais dos trabalhadores que atendem ao SUS, na esfera publica, com vínculos protegidos. | - Fazer plano de ação para educação permanente. | Ver Diretriz 13 Objetivo 13.1 onde estão previstos recursos na ordem de R\$ 3.362.199,00 | Gestor do SUS | 122 | 2020 |

Diretriz 12- Implementação de novo modelo de gestão e instrumentos de relação federativa, com centralidade na garantia do acesso, gestão participativa com foco em resultados, participação social e financiamento estável.

Objetivo 12.1 – Fortalecer os vínculos do cidadão, conselheiros de Saúde, lideranças de movimentos sociais, agentes comunitários de Saúde, agentes de combate as endemias, educadores populares com o SUS.

| META | INDICADORES | AÇÕES | RECURSOS | Setor Responsável | Sub função | AÇÃO PPA |
|--|--------------------------------------|--|----------|---------------------|------------|----------|
| Implementar e manter a Secretaria Executiva do Conselho (PMS – ANEXO I) | Nº de unidade administrativa mantida | - Disponibilizar espaço físico; - Alocar um servidor para prestar o serviço | 5.000,00 | Gestor do Município | 122 | 2044 |



MUNICÍPIO DE UNAÍ-MG
SECRETARIA MUNICIPAL DA SAÚDE

Rua Calixto Martins de Melo, 249 – Centro

CNPJ: 18.125.161/0001-77

| | | | | | | |
|--|--|---|-------------------|---------------------|-----|------|
| Cadastrar o Conselho Municipal de Saúde de Unaí no SIACS. (coap e pac 64) | Nº de Conselho Cadastrado | - Modificar a legislação; -Realizar audiência Pública para escolha dos membros | | Gestor do Município | 122 | 2044 |
| Garantir a participação de pelo menos 1/3 dos conselheiros de conselheiros e delegados do Município em Conferências Estadual e Nacional participação e (PMS – ANEXO I) | Nº de conselheiros inscritos em Conferências Estadual e/ou Nacional (Número aumentado pelo CMS.) | -Disponibilizar recursos. - Incentivar a participação dos Conselheiros. | 6.000,00 (fração) | Gestor do Município | 122 | 2046 |
| Capacitar 40 Conselheiros Municipais de Saúde (PMS – ANEXO I) | Nº. de conselheiros Capacitados | - Disponibilizar recursos; - Promover cursos de Capacitação; | 3.000,00 | Gestor do Município | 122 | 2045 |

Diretriz 13- Qualificação de instrumentos de execução direta, com geração de ganhos de produtividade e eficiência para o SUS.

| Objetivo 13.1 – Qualificação de instrumentos de execução direta, com geração de ganhos de produtividade e eficiência para o SUS. | | | | | | |
|---|---|--|--|---|-------------------|-----------------|
| META | INDICADORES | AÇÕES | RECURSOS | Setor Responsável | Sub função | AÇÃO PPA |
| 100% dos instrumentos de gestão em dia, aprovados pelo CMS (PMS – ANEXO I) | % dos instrumentos de gestão em dia | -Formação de equipes de gestão com contador, administrador, e técnicos; -Aprovação de lei que garanta as coordenações dos diversos setores; - Formação de equipes multidisciplinar para avaliação das metas mensais; - Capacitação de servidores da área de gestão. | 3.362.199,00 Recursos Fonte: 102 e 155 | Gestor do SUS | 122 | 2020 |
| Construção e manutenção do Almojarifado Central da Saúde (PMS – ANEXO I) | Nº de unidade construída | - Disponibilizar Terreno; -Elaborar Projeto e alocar recursos (EXECUTAR EM 2019) - Executar a obra | 400.000,00 Recursos: a ser garantidos por meio de convênios e Emendas | Gestor do SUS Assessoria de gabinete e outros | 122 | 1007 |
| Manutenção do Almojarifado Central da Saúde | Unidade mantida com pelo menos 02 servidores | Estruturar e manter servidores no almojarifado | 40.622,00 Com recursos da fonte 102 | Gestor do SUS | 122 | 2039 |
| Manutenção e aprimoramento das atividades administrativas do Hospital Municipal (PMS – ANEXO I) | Nº de equipe de gestão criada Nº de sistema de medição de qualidade implantado % dos processos iniciados e finalizados. | - Aprimorar técnicas de gestão; - Formar equipes de gestão; - Criar dispositivos de medição de qualidade. | 1.629.667,00 Recursos fontes: 102 e 155 | Direção HMU | 122 | 2041 |
| Outras ações de manutenção da Gestão do SUS | % dos agentes políticos atuando em sua área de nomeação. % das Obrigações Patronais em dia | - Acompanhamento da atuação dos agentes políticos - treinamento e capacitação aos agentes políticos | 5.728.000,00 Recursos fonte 102 | Gestor do SUS | 122 | 2012 |
| Participação em Consórcio Intermunicipal de Saúde Com 12 parcelas anuais | Nº de parcelas de rateio anual em Consórcio Intermunicipal de Saúde | - Convênio com o CONVALES no exercício corrente | 65.000,00 Com fonte 102 | Gestor do SUS | 122 | |
| Subvenções sociais por prestação de serviços | Subvenções realizadas. (APAE) | - Avaliar a produção periodicamente | 78.000,00 Fonte 102 | Setor de Compras | 122 | 0029 |



MUNICÍPIO DE UNAÍ-MG
SECRETARIA MUNICIPAL DA SAÚDE

Rua Calixto Martins de Melo, 249 – Centro

CNPJ: 18.125.161/0001-77

59

Considerações sobre a Programação Anual de Saúde 2018.

A PAS – 2018 previu uma aplicação de recursos na ordem de R\$ R\$ 76.450.384,14 (setenta e seis milhões, quatrocentos e cinquenta mil, trezentos e oitenta e quatro reais e quatorze centavos). O valor orçamentário executado (liquidado) para o mesmo período foi de R\$ 67.860.804,00 (sessenta e sete milhões, oitocentos e sessenta mil, oitocentos e quatro reais), mas foram empenhados o valor de R\$ 72.369.239,76 (setenta e dois milhões, trezentos e sessenta e nove mil, duzentos e trinta e nove reais e seis centavos). Investimentos programados na ordem de 6 milhões de reais não foram realizados, em parte devido aos problemas de repasse de recursos por parte do Fundo Estadual de Saúde. Como já dito alhures, algumas despesas de custeio também ficaram prejudicadas pela irregularidade dos repasses de recursos do Estado de Minas Gerais.

Investimentos como a implantação do SAMU, implantação das UTI adulta e neo-natal também não se concretizaram.

9- Informações de Diretrizes, Objetivos, Metas e Indicadores 2018

Quadro – 38

| N | Indicador | Tipo | Meta ano 2018 | Resultado anual | Alcançada da meta | Unidade de Medida |
|---|---|------|---------------|-----------------|-------------------|-------------------|
| 1 | Mortalidade prematura (de 30 a 69 anos) pelo conjunto das 4 principais DCNT (doenças do aparelho circulatório, câncer, diabetes e doenças respiratórias crônicas) <i>Atualizado em outubro de 2018</i> | | 90 | | 82 | Nº de óbitos |
| 2 | Proporção de óbitos de mulheres em idade fértil (10 a 49 anos) investigados. (%) <i>Período de 01/01 a 30/08 de 2018</i> | | 90 | | 86,67 | % |
| 3 | Proporção de registro de óbitos com causa básica definida <i>Atualização do banco de dados em 01/2019</i> | | 80 | 84,81 | 84,81 | % |
| 4 | Proporção de vacinas selecionadas do Calendário Nacional de Vacinação para crianças menores de dois anos de idade - Pentavalente 3ª dose, Pneumocócica 10-valente 2ª | | 95 | | 100,47 | % |



MUNICÍPIO DE UNAÍ-MG
SECRETARIA MUNICIPAL DA SAÚDE

Rua Calixto Martins de Melo, 249 – Centro

CNPJ: 18.125.161/0001-77

60

| | | | | | | |
|----|---|--|------|-------|-------|-------------|
| | dose, Poliomielite 3ª dose e Tríplice viral 1ª dose - com cobertura vacinal preconizada <i>Período de 01/01 a 30/08 de 2018</i> | | | | | |
| 5 | Proporção de casos de doenças de notificação compulsória imediata (DNCI) encerrados em até 60 dias após notificação. <i>Atualização do banco de dados em janeiro de 2019</i> | | 80 | 0 | 0 | % |
| 6 | Proporção de cura dos casos novos de hanseníase diagnosticados nos anos das coortes <i>Atualização do banco de dados em 31/12/2018</i> | | 75 | 73,33 | 73,33 | % |
| 7 | Número de Casos Autóctones de Malária <i>Atualização do banco de dados em novembro de 2018</i> | | 0 | | 0 | Nº absoluto |
| 8 | Número de casos novos de sífilis congênita em menores de um ano de idade <i>Atualização do banco de dados em janeiro de 2019</i> | | 3 | 2 | 2 | Nº absoluto |
| 9 | Número de casos novos de AIDS em menores de 5 anos. <i>Atualização do banco de dados em dezembro de 2018</i> | | 2 | 0 | 0 | Nº absoluto |
| 10 | Proporção de análises realizadas em amostras de água para consumo humano quanto aos parâmetros coliformes totais, cloro residual livre e turbidez <i>Atualização do banco de dados em dezembro de 2018</i> | | 18 | 34,90 | 34,90 | % |
| 11 | Razão de exames citopatológicos do colo do útero em mulheres de 25 a 64 anos na população residente de determinado local e a população da mesma faixa etária <i>Dados de janeiro a maio de 2018</i> | | 0,46 | | 0,19 | Razão |
| 12 | Razão de exames de | | 0,35 | | 0,04 | Razão |



MUNICÍPIO DE UNAÍ-MG
SECRETARIA MUNICIPAL DA SAÚDE

Rua Calixto Martins de Melo, 249 – Centro

CNPJ: 18.125.161/0001-77

61

| | | | | | | |
|----|---|--|-----|-------|-------|-------------|
| | mamografia de rastreamento realizados em mulheres de 50 a 69 anos na população residente de determinado local e população da mesma faixa etária. <i>Dados de janeiro a julho de 2018</i> | | | | | |
| 13 | Proporção de parto normal no Sistema Único de Saúde e na Saúde Suplementar (%) <i>Dados de janeiro a abril de 2018</i> | | 40% | | 29,21 | % |
| 14 | Proporção de gravidez na adolescência entre as faixas etárias 10 a 19 anos (%) <i>Dados de janeiro a abril de 2018</i> | | 18% | | 13,70 | % |
| 15 | Taxa de mortalidade infantil <i>Atualização do banco de dados em janeiro de 2019</i> | | 11 | 16 | 16 | *1.000 |
| 16 | Número de óbitos maternos em determinado período e local de residência <i>Atualização do banco de dados em 17/01/2019</i> | | 1 | 1 | 1 | Nº Absoluto |
| 17 | Cobertura populacional estimada pelas equipes de Atenção Básica (%) <i>Atualização do banco de dados em setembro de 2018</i> | | 54 | | 55,19 | % |
| 18 | Cobertura de acompanhamento das condicionalidades de Saúde do Programa Bolsa Família (PBF) (%) <i>Acesso em janeiro de 2019</i> | | 90 | | 71,68 | % |
| 19 | Cobertura populacional estimada de saúde bucal na atenção básica <i>Dados referentes à competência julho de 2018</i> | | 16 | 16,43 | 16,43 | % |
| 20 | Percentual de municípios que realizam no mínimo seis grupos de ações de Vigilância Sanitária consideradas necessárias a todos os municípios no ano <i>Acesso de maio de 2018</i> | | 83 | | 66,67 | % |



MUNICÍPIO DE UNAÍ-MG
SECRETARIA MUNICIPAL DA SAÚDE

Rua Calixto Martins de Melo, 249 – Centro

CNPJ: 18.125.161/0001-77

62

| | | | | | | |
|----|--|--|-----|--|-------|---|
| 21 | Ações de matriciamento sistemático realizadas por CAPS com equipes de Atenção Básica (%) <i>Acesso em janeiro de 2019</i> | | 100 | | 14 | % |
| 22 | Número de ciclos que atingiram mínimo de 80% de cobertura de imóveis visitados para controle vetorial da dengue <i>Atualização do banco de dados em 21/8/2018</i> | | 3 | | 33,33 | % |
| 23 | Proporção de preenchimento do campo ocupação nas notificações de agravos relacionados ao trabalho. <i>Atualização do banco de dados em dezembro/2018</i> | | 90 | | 93,33 | % |

Fonte: Sala de Situação da SES/MG

Análise e consideração sobre os indicadores:

O Município de Unaí cumpriu 58,33% dos indicadores, embora nem todos os indicadores tenham sido apurados durante todo o exercício de 2018. Alguns indicadores como a razão de exames citopatológicos do colo de útero em mulheres de 25 a 64 anos na população residente de determinado local e a população da mesma faixa etária – indicador 11. E o indicador 12 razão de exames de mamografia de rastreamento realizados em mulheres de 50 a 69 anos na população, não foram atingidos. Tem sido notório que esses indicadores somente são alcançados quando realizados mutirões, busca ativa mais rigorosa e campanhas direcionadas.



MUNICÍPIO DE UNAÍ-MG
SECRETARIA MUNICIPAL DA SAÚDE

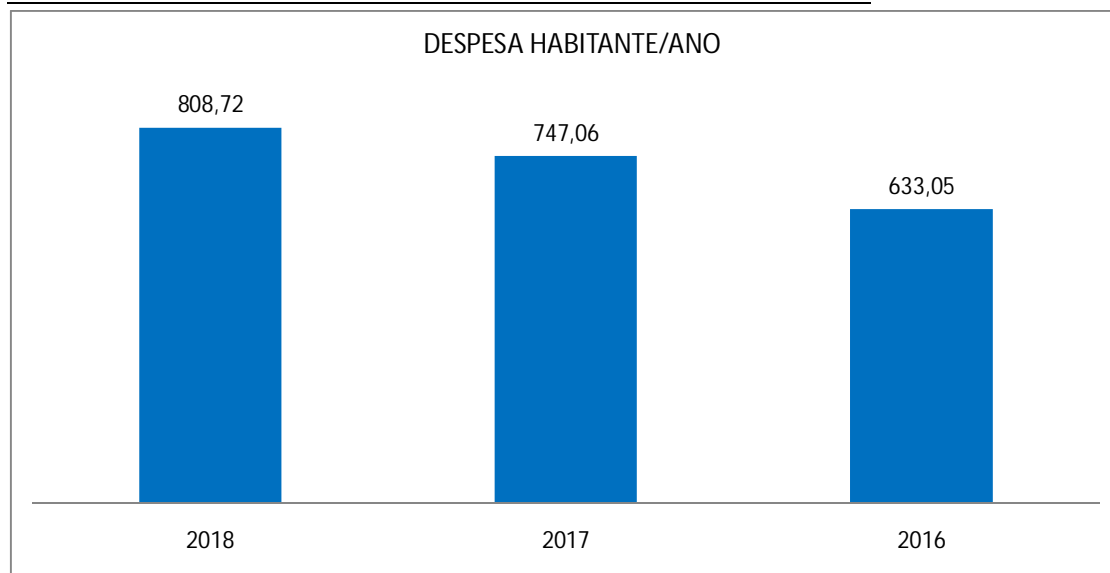
Rua Calixto Martins de Melo, 249 – Centro

CNPJ: 18.125.161/0001-77

63

10 – INDICADORES ECONÔMICOS

GRÁFICO 10 COMPARATIVO DE ALGUNS INDICADORES ECONÔMICOS



Quadro 39 - comparativo de indicadores entre Municípios



MUNICÍPIO DE UNAÍ-MG SECRETARIA MUNICIPAL DA SAÚDE

Rua Calixto Martins de Melo, 249 – Centro

CNPJ: 18.125.161/0001-77

64

| GASTO PER CAPITA COM SAÚDE | | 2017 | | | | | | |
|----------------------------|----------------|-----------|----------|----------------|-----------------|-------|-----------------------|--------------|
| CAMPEÕES | VI. PER CAPITA | POPULAÇÃO | % aplic. | PIB- P CAPITA | RECEITA (X1000) | IDH-M | SALDO FINANCEIRO/2017 | SALDO P/CAP |
| 1º PRESIDENTE Kennedy-ES | R\$ 4.397,57 | 11.488 | 22,27% | R\$ 513.134,20 | 359,66 | 0,657 | R\$ 10.552.068,32 | R\$ 918,53 |
| 2º SERRA DA SAUDADE - MG | R\$ 3.441,23 | 786 | 22,31% | R\$ 20.304,70 | 13,397 | 0,677 | ND | ND |
| 215º - BELO HORIZONTE- MG | R\$ 1.474,26 | 2.375.151 | 23,67% | R\$ 34.910,13 | 10.145.985,00 | 0,810 | R\$ 88.049.504,76 | R\$ 37,07 |
| 1.053º - PATOS DE MINAS | R\$ 975,22 | 150.853 | 27,73% | R\$ 25.653,61 | 442.807,00 | 0,765 | R\$ 20.692.647,89 | R\$ 137,17 |
| 1.372º - PARACATU - MG | R\$ 891,25 | 92.430 | 28,61% | R\$ 31.289,84 | 299.790 | 0,744 | R\$ 11.253.412,74 | R\$ 121,75 |
| 1.540º - PATROCÍNIO | R\$ 858,56 | 90.041 | 22,59% | R\$ 24.372,20 | 306.831 | 0,729 | R\$ 13.359.814,39 | R\$ 148,37 |
| 1.921º - CABECEIRA GRANDE | R\$ 790,89 | 6.909 | 22,50% | R\$ 29.621,95 | 31.573 | 0,648 | R\$ 813.561,06 | R\$ 117,75 |
| 2.183º - UNAÍ-MG | R\$ 747,06 | 83.808 | 33,45% | R\$ 29.431,54 | 262.630 | 0,736 | R\$ 4.871.825,87 | R\$ 58,13 |
| 2.203º - JOÃO PINHEIRO | R\$ 744,24 | 48.561 | 35,00% | R\$ 24.442,55 | 119.011 | 0,697 | R\$ 4.060.383,67 | R\$ 83,61 |
| 3.228º - BURITIS | R\$ 598,99 | 24.663 | 20,12% | R\$ 24.713,09 | 77.813 | 0,672 | R\$ 1.239.983,74 | R\$ 50,28 |
| 3.145º - CRISTALINA - GO | R\$ 648,42 | 57.759 | 21,04% | R\$ 36.482,03 | 65.347 | 0,699 | R\$ 90.253.888,24 | R\$ 1.562,59 |
| 4.146º - FORMOSA - GO | R\$ 501,97 | 119.506 | 20,23% | R\$ 17.235,90 | 239.604 | 0,744 | R\$ 6.871.141,12 | R\$ 57,50 |

Figura 09 – fonte: Fundo Municipal de Saúde

Dos 5.570 municípios do Brasil, Unaí ocupa a duas milésima centésima octogésima terceira posição em relação ao gasto per capita com saúde, mesmo o Município de Unaí tendo investido 33,45% de suas receitas de impostos e transferências constitucionais e legais vinculadas à saúde. Outros Municípios que tiveram gasto per capita maiores que Unaí e, no entanto tiveram percentual de receitas próprias menor, demonstraram um maior aporte de recursos provindos das outras esferas de governo. Esse é um indicador importante de que os recursos provindos do Estado e da União são muito reduzidos.

Segundo informações do Conselho Federal de Medicina e da Organização Mundial da Saúde, o gasto médio com saúde do Brasil em 2017 foi de R\$ 1.272,00. Os dados de 2015 segundo a OMS o demonstram que valor per capita aplicado em saúde no Brasil em dólar foi de 334,00 enquanto países da União Européia como Reino Unido, o primeiro colocado, investiu 3.500,00, França 3.178,00, Espanha 1.672,00. Mesmo países sul-americanos investiram mais que o Brasil a Argentina por exemplo, chegou a 713,00 dólares por habitante.

11 - ANÁLISE E CONSIDERAÇÕES:

Por força constitucional, os municípios devem investir em saúde pelo menos 15% de suas receitas correntes líquidas a cada ano. As demonstrações quadrimestrais servem para que os municípios acompanhem se estão ou não atingindo esse percentual, podendo corrigir seus investimentos em saúde, para fechar o exercício cumprindo o índice mínimo.

O Município de Unaí aplicou 30,78% de sua receita corrente líquida em saúde, cumprindo dessa forma o mínimo constitucional. Em relação ao mesmo período do exercício anterior houve um decréscimo de 2,67 pontos percentuais haja vista que foram aplicados 33,45% no exercício de 2017 contra 43,67% em 2016.



MUNICÍPIO DE UNAÍ-MG SECRETARIA MUNICIPAL DA SAÚDE

Rua Calixto Martins de Melo, 249 – Centro

CNPJ: 18.125.161/0001-77

65

A despesa corrente líquida teve um crescimento de 11,97% em relação ao exercício anterior, contra um crescimento de 5,17% em relação à 2017/2016, enquanto as receitas de impostos e transferências constitucionais e legais para o Município tiveram um crescimento de 13,38% em relação à 2017, o que evidencia um equilíbrio entre aumento da arrecadação e o aumento da despesa. As transferências de outras instâncias de governo tiveram um aumento substancial em relação ao exercício anterior de 55,98%, em virtude da assunção da gestão dos prestadores em maio de 2018. A relação entre 2016 e 2017 foi de uma retração de 1,12%. Em 2018 os repasses provenientes do Estado de Minas somaram R\$ 2.397.607,69 enquanto União contribuiu com R\$ 17.348.432,44. O Município por sua vez aplicou o valor de R\$ 49.141.580,03.

11.1 - CONSIDERAÇÕES FINAIS:


O Exercício de 2018 se tornou um ano de avanços na Saúde de Unaí, houve um aumento na produção de serviços, o Município passou para a Gestão Plena de seus prestadores de Serviços ao SUS, foram terceirizados serviços que causaram impactos positivos tanto na quantidade quanto na qualidade dos serviços prestados.

As Transferências da União para o Município passaram a ser em dois grandes blocos financeiros, Custeio e Investimento, o que mudou toda uma sistemática da gestão financeira dos recursos do SUS, e isso visa possibilitar maior agilidade e flexibilidade na gestão dos recursos em conformidade com a Portaria do Ministério da Saúde nº 3.992 de 28 de dezembro de 2017.

Não obstante às dificuldades financeiras apresentadas em 2018, como a deficiência dos repasses por parte do governo do Estado de Minas, o Município aumentou seus investimentos na área da saúde com aquisição de diversos equipamentos que possibilitaram a prestação de um serviço de saúde melhor à população.

Outro marco na gestão da saúde, que não pode deixar de ser mencionado foi o início da destinação das emendas do Orçamento Impositivo conforme Emenda Constitucional nº 86 e Emenda 36 na Lei Orgânica Municipal e Resoluções da Câmara que prevêm que pelo menos 50% das emendas propostas pelos Vereadores sejam destinadas à saúde. Embora os poderes Executivo e Legislativo tenham ainda muito que aprimorar na elaboração, destinação e execução das emendas, os ganhos com esses recursos foram imediatos, como por exemplo, a melhoria da frota de ambulâncias do Município e a aquisição de equipamentos vitais para o bom funcionamento do Hospital Municipal.

Ata da audiência pública para apresentação do Relatório Detalhado Quadrimestral – 3º Quadrimestre de 2018, realizada aos três de abril de 2019, no Plenário da Câmara Municipal de Unaí conforme exigência da Lei 141/2012. Convocados conforme edital, para iniciar as 13h:30min. A secretária municipal de saúde Denise Aparecida de Oliveira agradeceu a presença do Procurador Geral do município Antônio Lucas da Silva, Lilian Cunha, Controladora Interna, Verceli Vicente do Amaral, presidente do Conselho Municipal de Saúde que compôs a mesa, conselheiros de saúde e de todos os presentes, declarou aberta a audiência as 13:50hs, falando sobre as leis que exigem a apresentação do RDQ (Relatório Detalhado Quadrimestral) e que os dados estão disponíveis na Secretaria de Saúde e também no site da Prefeitura Municipal de Unaí. Passou a palavra para o servidor Ronyvon dos Reis Camargos, coordenador do Fundo Municipal de Saúde, que informou que o relatório da apresentação foi apresentando e aprovado no Conselho Municipal de Saúde em dois de março de 2019. Destacou que houve aumento da Receita de tributos, passando de R\$ 29.007.075,03; R\$ 31.621.439,85 e R\$ 37.641.766,73 nos anos de 2016, 2017 e 2018 respectivamente. Ressaltou a queda de transferências do Estado de R\$ 4.600.961,55 em 2016; R\$ 4.501.931,12 em 2017 e R\$ 2.397.607,69 em 2018, os motivos são o atraso dos repasses de recursos estaduais como Pro-Urge e Pro-Hosp e também pelo município assumir a Gestão de seus prestadores em 2018, quanto a isso comentou que o município recebe em média R\$ 631.000,000 que é dividido entre os prestadores Ambar, CDI e APAE, e as unidades HMU, Policlínica e Caps. Quanto aos encargos pessoais, em 2017 foi R\$ 49.807.370,50 e em 2018 foi de R\$ 47.391.830,14. Apresentou as despesas por bloco, sendo R\$ 37.240.110,33 investidos na Média e Alta complexidade, R\$ 13.952.350,51 na Atenção Básica, R\$ 2.178.811,87 na Vigilância Epidemiológica e R\$ 590.728,25 Vigilância Sanitária e R\$ 1.559.024,17 na Farmácia. Terminou falando que o município tem a obrigação de destinar 15% para a Saúde, em 2018 o percentual foi de 30,78%, em reais foi R\$ 49.141.580,03 e que grande parte deste valor deveria ser repassado pelo Estado e União. Denise novamente tomou a palavra informando que hoje por Unaí ser gestor dos seus prestadores, o número de estabelecimentos com gestão municipal representam 86,49% dos 37 existentes. Explicou que os estabelecimentos denominados Consultório Isolados E.M. Jovelmira e E.E Teófilo ainda estão constando no CNES devido a falta de atualização no sistema, mas que os consultórios odontológicos que funcionavam nestas unidades foram desativados. Passou a palavra para Cláudia Aparecida Sadi enfermeira responsável pelo Planejamento Familiar que explicou que a unidade é referência em no diagnóstico de lesões de câncer de mama, câncer de colo, encaminhamento para laqueadura e vasectomia e também apresentou a produção, dentre eles 196 coletas de prevenção de câncer, 854 consultas ginecológicas, 22.180 insumos distribuídos (condon, pílulas e comprimidos) e 36 biopsias realizadas no 3º quadrimestre de 2018. Repassou a palavra para a secretária de saúde que agradeceu a presença do vereador Paulo Arara e comentou que o presidente da Câmara Municipal, o vereador Carlinhos do Demóstenes, justificou sua ausência, já que tinha compromisso marcado nesta data. Chamou à mesa Sonária Faria, coordenadora da Atenção Básica, que iniciou falando do PACS (Programa de Agentes Comunitários de Saúde), agentes que atuam na zona rural, explicou que as coletas de material citopatológico são realizadas em visitas dos agentes nas residências e somaram 100 no 3º quadrimestre de 2018. E também que foram 4.230 visitas na área 001 e 4.973 visitas na área 011. Justificou a queda de consultas médicas, sendo



1.160 no 1º quadrimestre, 937 no 2º quadrimestre e 879 no 3º quadrimestre pois houve rescisão de contrato. Destacou que as pesagens também são usadas para a atualização do Programa Bolsa Família, no período foram 1.371 no 1º quadrimestre, 1.040 no 2º quadrimestre e 974 no 3º quadrimestre. Continuou sua apresentação falando sobre as ESFs (Estratégia de Saúde da Família), dentre eles destacou o grupo de Hipertensão e diabetes atendimentos a diabéticos e hipertensos que somaram 1.513 no 3º quadrimestre, no grupo de tabagismo foram 266 participantes. No tocante às consultas médicas foram 48.146 no período, neste momento comentou sobre o E-SUS, já que, os números da Plataforma não demonstram a realidade. Explicou sobre os atendimentos a domicílio que acontecem quando o paciente está acamado ou quando o agente de saúde entender que seja necessário, e ressaltou a importância do agente comunitário de Saúde no 3º quadrimestre que fizeram 33.959 visitas domiciliares. Comentou sobre a liberação de oxigênio que foi de 6.950m³, 6.410m³ e 6.835m³ respectivamente no 1º, 2º e 3º quadrimestre. Insumos distribuídos como fraldas, dietas, sondas, materiais para curativo foram 28.660 no 1º quadrimestre, 31.437 no 2º quadrimestre e 14.667 no terceiro quadrimestre. O vereador Paulo Arara questionou sobre o teste da orelhinha, Sonária confirmou que o aparelho estava com defeitos e que já foi consertado e os exames estão sendo realizados. O vereador também interrogou sobre a distribuição do oxigênio que ao seu ver há dificuldades, Sonária ressaltou que além da prescrição do médico, há a necessidade de documentação da Secretaria de Assistência Social mas, que normalmente o paciente já chega na Secretaria de Saúde com todos os documentos e que no mesmo dia é liberado a autorização do gás medicinal. Neste momento Denise fez a colocação de que a prescrição deve ser do SUS e que os pacientes cobertos por alguma ESF são atendidos pela Atenção Básica e os que não possuem cobertura têm como referência o Hospital Municipal, aproveitou também para agradecer a presença do vereador Eugênio Ferreira. A coordenadora da Saúde Bucal, Rejane demonstrou que foram realizados 42.534 procedimentos de Atenção Primária (Aplicação de flúor, Atendimento de Urgência, Orientação higiene bucal, Aplicação de selante, Restauração dente), e 2.174 atendimentos especializados (Raio X Peri-apical, Retiradas de ponto cirur/básicas, Redução cruenta de fatura bilateral de mandíbula) nos 3 quadrimestres de 2018. A farmacêutica Cídia responsável pela Farmácia Básica, demonstrou que foram 19.561 pessoas atendidas e 2.279.831 comprimidos distribuídos na Farmácia Básica. Kárita Rosa coordenadora do CAPS, ao apresentar que foram 118 acolhimentos iniciais realizados por equipe multiprofissional no 1º quadrimestre, 128 no 2º quadrimestre e 57 no 3º quadrimestre explicou que a demanda é espontânea e depende da procura. Quanto ao atendimento individual, no 1º quadrimestre quantidade de 842 foi menor, em relação aos anteriores 988 no 2º quadrimestre e 973 no 3º quadrimestre porque houve um período sem psiquiatra na unidade, no entanto os pacientes eram encaminhados para a Policlínica, lembrou que o profissional já foi contratado. Atendimento familiar foram 12, 24 e 152 nos três quadrimestres respectivamente, explicou que o crescimento se deve ao fato de implantação de estratégias para ampliar o acolhimento. No tocante ao atendimento em grupo explicou que a participação é baixa e um dos fatores é a resistência à doença, assim foram 58 atendimentos em grupo no 1º quadrimestre, 257 no 2º quadrimestre e 110 no 3º quadrimestre. Explicou que quanto às Práticas expressivas e comunicativas em centro de atenção psicossocial não há dados no 1º e 2º quadrimestre porque após qualificação foi visto que o registro dos dados não estava sendo feito da forma correta, no 3º quadrimestre foram

registradas 116 práticas. Michele Castro Gross, coordenadora da Policlínica, iniciou sua apresentação comentando sobre as melhorias realizadas, hoje com 10 consultórios e também que há ampla divulgação das consultas. Informou que foram 3.017 consultas cardiológicas, 674 consultas de cirurgião, 1.544 consultas dermatológicas, destaque para consultas psiquiátricas que passaram de 566 no 1º quadrimestre, 367 no 2º quadrimestre para 1.453 no 3º quadrimestre, mais consultas do que o que foi realizado em todo ano de 2017. O Vereador Paulo Arara questionou sobre as consultas oftalmológicas, Michele explicou que as consultas realizadas na Policlínica são ambulatoriais, mesmo assim 4 vagas são destinadas a casos de urgência. Terminou sua apresentação mostrando as melhorias físicas através de fotos, e ressaltando o aumento de número de consultas. Sérgio Felipe, coordenador do Transporte Sanitário informou que são 30 motoristas no setor, que foram 745 encaminhamentos para fora do município no 1º quadrimestre, 598 no 2º quadrimestre e 505 no 3º quadrimestre, representando 928.451 km. Falou que os atendimentos fora do município foram 2.006 no 1º quadrimestre, 2.149 no 2º quadrimestre e 2.186 no 3º quadrimestre que acontecem quando o paciente precisa de atendimento como ir à fisioterapia ou realizar algum exame, ou o deslocamento dos pacientes do povoado de Ruralminas a Unai. Terminou mostrando fotos da renovação da frota, comentou que a compra de 7 ambulâncias foi com recurso de Emenda Impositiva da Câmara de Vereadores. Sergio Felipe disse que há a necessidade de uma outra UTI móvel, Denise explicou que na época em que os vereadores destinaram uma emenda para a compra de uma UTI móvel foi pedido a mudança para a aquisição de 7 ambulâncias porque naquele momento a prioridade era a renovação da frota sucateada. Foi chamado para apresentação do Same, Kidney Joanes Alvim, iniciou falando sobre a equipe que faz parte da unidade, explicou que por ser uma unidade secundária é necessário ter encaminhamento. Assim apresentou que foram 1.010 testagens de HIV, 25.820 insumos distribuídos (preservativos femininos e masculinos e géis lubrificantes), 260 HBsAG, 157 portadores de HIV atendidos. Terminou sua fala alertando sobre o aumento de casos de HIV, sendo 105 casos no 1º quadrimestre, 156 no 2º quadrimestre e 157 no 3º quadrimestre, ressaltou que o governo federal e municipal trabalha em ações para diminuir os casos. Adriane de Souza coordenadora da Vigilância em Saúde, demonstrou a cobertura vacinal no 3º quadrimestre e informou que os números do 1º quadrimestre ficaram baixos devido a problemas no Sistema utilizado para lançar os dados. Foram 103% da BCG, 100% da VIP, 100% Meningo C, 108% da Pneumo10, 99% da Febre Amarela. No caso de combate à dengue foram 974 terrenos baldios tratados e 18.831 casas tratadas. Em relação ao combate à leishmaniose e escorpião foram 40 cães eutanasiados e 846 casas visitadas no caso de escorpiões. Explicou que quanto ao Controle de Chagas, as visitas são realizadas quando há denúncias. Nas notificações, destaque para as de dengue que foram 173 no 1º quadrimestre, 129 no 2º quadrimestre e 1.630 no 3º quadrimestre. Explicou que o resultado da notificação pode ser positivo ou negativo e que são também de outros municípios além de Unai, como exemplo citou a meningite que dos 4 casos notificados no 3º quadrimestre, 2 casos são da cidade de Unai e 1 caso foi positivo de município da região. Citou palestras e gincanas realizadas nas escolas que troca material reciclável por material escolar. Destacou o multirão de limpeza realizado no município e o "Fumacê" que permaceu na cidade de 18 a 31 de dezembro de 2018, além da contratação de 20 agentes de combate de endemias. Terminou falando que houve a contratação de veterinário e que iniciou o trabalho de castração de animais no Centro de Zoonoses. Para

falar sobre a Vigilância Sanitária, Anne mencionou que no caso das inspeções sanitárias, os números do 1º quadrimestre são maiores devido ao fato de normalmente os alvarás vencerem em 31 de dezembro, e no início de cada ano solicitarem a Renovação, no 3º quadrimestre foram 166 inspeções sanitárias, no 2º 270 e no 1º 689. Apresentou os diversos estabelecimentos sujeitos a inspeção da Vigilância Sanitária, desde estabelecimentos de saúde e de alimentação, como também cosméticos, hotéis-clubes, esportivos, locais de festa, óticas e diversos. No 3º quadrimestre foram 123 inspeções em estabelecimentos, no 2º 189 e no 3º 123. Foram também 33 licenciamentos sanitários de serviços de alimentação no 3º quadrimestre. Terminou mostrando fotos de apreensões. Sibebe Lourenço de Brito, diretora do Hospital Municipal esclareceu que há 68 leitos no Hospital. A produção no 3º quadrimestre foi de 595 mamografias, 1.552 ultrassonografias, 9.018 radiografias, 357 eletrocardiogramas, 1.424 observações de 24 horas, no caso das internações tiveram um total de 1.384 no 3º quadrimestre, 1.379 no 2º e 1.127 no 1º. Sobre a administração de medicamentos, foram 18.785 administrações de medicamentos de Atenção Especial e 49.822 de medicamentos em Atenção Básica no 3º quadrimestre. Comentou também que a média de permanência do paciente é de 3,8 dias e que o valor total faturado em AIHs foram de R\$ 1.951.546,71. Comentou também sobre algumas dificuldades enfrentadas quanto a medicações, dentre elas a solicitação de reajuste de preços por parte de fornecedores, fator que atrasa as entregas. Denise terminou a audiência, agradeceu a todos e não havendo nada mais a tratar a audiência foi encerrada às 17:15hs, sua ata por mim, Cleonice Ferreira Brandão, lavrada e assinada.

Cleonice Ferreira Brandão
Valceli Licenti do Amaral
Valenice A. Oliveira



PREFEITURA MUNICIPAL DE UNAI

SECRETARIA MUNICIPAL DE SAÚDE

Rua Calixto Martins de Melo, nº 249, B. Centro, Unai- MG – CEP 38.610-000

Lista de Participantes de Audiência Pública da Saúde para a apresentação do Relatório Detalhado Quadrimestral – 3º Quadrimestre/2018 - Unai, 03/04/2019

- Para os estudantes será fornecido certificado, que será encaminhado por e-mail.

| Nome Completo | RG/CPF | Local de trabalho/estudo | E-mail |
|-------------------------------|----------------|--------------------------|--------------------------------|
| Ymeline ymune | 012623.381-07 | SUSAU | mullun2304@gmail.com |
| Adriana Clara Rodrigues Silva | 12844619630 | FACISA | amadaora8121148@gmail.com |
| Isabela Ap. Silveira Tredero | 15695855691 | FACISA | isabelatredero54@gmail.com |
| Amanda Alves Barbosa Parady | 15456509696 | FACISA | amandaalvesparady@icloud.com |
| Milena Roberta da Silva | 155.957.636.71 | FACISA | milmaroberto06@gmail.com |
| Vitória Rodrigues Correia | 076.413.216-40 | FACISA | VITORIACORREIA1206@hotmail.com |
| Alicson Muniz de Sales | 052.851.141-60 | FACISA | aliconsales203@gmail.com |
| Wendley Gomes Pires | 107.303.10639 | Boixo | wodley3750@hotmail.com |
| Janisa ff. Ribeiro | M-3938461 | SUSAU - PACS | neurohbf@gmail.com |
| Sehem Nunes dos Santos | 81425708153 | PACS | |
| Aldivina G. Valério | 697.814.006-68 | PACS | aldivinagrapa@gmail.com |
| 3 Silveira d. Ferreira | 2192066 | PACS | |
| Reinanda M. S. Pinto | 3735875 | ESF-Divineia | |
| Daço Paulo Aluiz Pires | 1502203 | ESF-Divineia | |
| Marcinda Amaral da Silva | 042.596.196-67 | ESF-Divineia | marcindamara@hotmail.com |



PREFEITURA MUNICIPAL DE UNAI
SECRETARIA MUNICIPAL DE SAÚDE

Rua Calixto Martins de Melo, nº 249, B. Centro, Unai- MG – CEP 38.610-000

Lista de Participantes de Audiência Pública da Saúde para a apresentação do Relatório Detalhado Quadrimestral – 3º Quadrimestre/2018 - Unai, 03/04/2019

- Para os estudantes será fornecido certificado, que será encaminhado por e-mail.

| Nome Completo | RG/CPF | Local de trabalho/estudo | E-mail |
|--------------------------------------|--------------------|--------------------------|----------------------------------|
| Jaqueline Queiroz de Souza | 111.074.036-00 | FACISA | lucena.jaqueline.5@gmail.com |
| Daniella de Oliveira Guimarães | 97283592172 | Facisa | |
| Valéria Moreira Rodrigues | 119.841.876-19 | Facisa | Walunai.wr@gmail.com |
| Anderson Alves de Moura | 131.111.436-00 | Facisa | deersonmoura021@gmail.com |
| Melhyte R. Santos | 34693882100 | Sesau | margaretasantos.unai@hotmail.com |
| ADRIANE SOUZA | M3404395 | SEC. SAÚDE | |
| Senselô Faria | 01196611607 CPF | SESOU | |
| Gerarda Espadito-Jones da Silva BinD | 728.901-186-49 CPF | Hosp. Municipal de Unai | gerarda.bins.2016@gmail.com- |
| | | | |
| | | | |
| | | | |
| | | | |
| | | | |
| | | | |
| | | | |
| | | | |
| | | | |



CONSELHO MUNICIPAL DE SAÚDE DE UNAÍ - MG

RESOLUÇÃO Nº 07 DE 13 de março de 2019

O PLENÁRIO DO CONSELHO MUNICIPAL DE SAÚDE DE UNAÍ-MG em sua 283ª Reunião, a terceira reunião ordinária do ano de 2019, realizada em 12 de março de 2019, no uso de suas competências regimentais e atribuições conferidas pela Lei nº 8.080, de 19 de setembro de 1990, pela Lei nº 8.142 de 28 de dezembro de 1990, pela Lei Complementar nº 141 de 2012 e pelas Leis Municipais nº. 1.327 de 10 de maio de 1991 e 2.990 de 30 de setembro de 2015 e ainda o que dispõe a Resolução 453 de 10 de maio de 2012 do Conselho Nacional de Saúde, e:

Considerando a apresentação do Relatório Anual de Gestão do Exercício de 2018 e o Relatório Detalhado do Quadrimestre Anterior – RDQA 3º quadrimestre de 2018, que foram enviados antecipadamente aos membros do conselho;

Considerando a ampla discussão sobre os números da produção e financeiros apresentados por representante da Secretaria Municipal da Saúde;

Resolve:

Aprovar Relatório Anual de Gestão do exercício de 2018 que deverá ser apresentado na Casa Legislativa no dia 03 de abril de 2019.

Unai MG, 13 de março de 2019

Vereador Vicente do Amaral

Presidente do Conselho Municipal de Saúde de Unai – MG.

PUBLICADO EM
13 / 03 / 19
NO MURAL DA SESAU E NA INTERNET