

1º Relatório Detalhado do Quadrimestre Anterior 2023

DENISE APARECIDA DE OLIVEIRA
Secretário(a) de Saúde

Sumário

1. Identificação

- 1.1. Informações Territoriais
- 1.2. Secretaria de Saúde
- 1.3. Informações da Gestão
- 1.4. Fundo de Saúde
- 1.5. Plano de Saúde
- 1.6. Informações sobre Regionalização
- 1.7. Conselho de Saúde

2. Introdução

3. Dados Demográficos e de Morbimortalidade

- 3.1. População estimada por sexo e faixa etária
- 3.2. Nascidos Vivos
- 3.3. Principais causas de internação
- 3.4. Mortalidade por grupos de causas

4. Dados da Produção de Serviços no SUS

- 4.1. Produção de Atenção Básica
- 4.2. Produção de Urgência e Emergência por Grupo de Procedimentos
- 4.3. Produção de Atenção Psicossocial por Forma de Organização
- 4.4. Produção de Atenção Ambulatorial Especializada e Hospitalar por Grupo de Procedimentos
- 4.5. Produção de Assistência Farmacêutica
- 4.6. Produção de Vigilância em Saúde por Grupo de Procedimentos

5. Rede Física Prestadora de Serviços ao SUS

- 5.1. Por tipo de estabelecimento e gestão
- 5.2. Por natureza jurídica
- 5.3. Consórcios em saúde

6. Profissionais de Saúde Trabalhando no SUS

7. Programação Anual de Saúde - PAS

- 7.1. Diretrizes, objetivos, metas e indicadores

8. Indicadores de Pactuação Interfederativa

9. Execução Orçamentária e Financeira

- 9.1. Execução da programação por fonte de recurso, subfunção e categoria econômica
- 9.2. Indicadores financeiros
- 9.3. Relatório Resumido da Execução Orçamentária (RREO)
- 9.4. Covid-19 Repasse União
- 9.5. Covid-19 Recursos Próprios
- 9.6. Covid-19 Repasse Estadual

10. Auditorias

11. Análises e Considerações Gerais

1. Identificação

1.1. Informações Territoriais

UF	MG
Município	UNAÍ
Região de Saúde	Unai
Área	8.463,58 Km²
População	85.461 Hab
Densidade Populacional	11 Hab/Km²

Fonte: Departamento de Informática do SUS (DATASUS)

Data da consulta: 24/07/2023

1.2. Secretaria de Saúde

Nome do Órgão	SECRETARIA MUNICIPAL DE SAUDE DE UNAI MG
Número CNES	6581153
CNPJ	A informação não foi identificada na base de dados
CNPJ da Mantenedora	18125161000177
Endereço	RUA CALIXTO MARTINS DE MELO 249
Email	saudeunai.mg.gov.br
Telefone	(38) 3677 5049

Fonte: Cadastro Nacional de Estabelecimentos de Saúde (CNES)

Data da consulta: 24/07/2023

1.3. Informações da Gestão

Prefeito(a)	JOSÉ GOMES BRANQUINHO
Secretário(a) de Saúde em Exercício	DENISE APARECIDA DE OLIVEIRA
E-mail secretário(a)	secsaudeunai@gmail.com
Telefone secretário(a)	3836775049

Fonte: Sistema de Informações sobre Orçamentos Públicos em Saúde (SIOPS)

Data da consulta: 24/07/2023

1.4. Fundo de Saúde

Instrumento de criação	LEI
Data de criação	05/1991
CNPJ	20.597.480/0001-27
Natureza Jurídica	FUNDO PUBLICO DA ADMINISTRACAO DIRETA MUNICIPAL
Nome do Gestor do Fundo	DENISE APARECIDA DE OLIVEIRA

Fonte: Sistema de Informações sobre Orçamentos Públicos em Saúde (SIOPS)

Data da consulta: 24/07/2023

1.5. Plano de Saúde

Período do Plano de Saúde	2022-2025
Status do Plano	Aprovado

Fonte: Departamento de Informática do SUS (DATASUS)

Data da consulta: 17/05/2022

1.6. Informações sobre Regionalização

Região de Saúde: Unai

Município	Área (Km²)	População (Hab)	Densidade
ARINOS	5322.795	17850	3,35
BONFINÓPOLIS DE MINAS	1778.162	5397	3,04
BURITIS	5219.469	25179	4,82
CABECEIRA GRANDE	1025.991	7025	6,85
CHAPADA GAÚCHA	3214.698	14217	4,42

DOM BOSCO	821.755	3635	4,42
FORMOSO	3691.483	9810	2,66
NATALÂNDIA	471.355	3306	7,01
PARACATU	8232.233	94539	11,48
RIACHINHO	1774.924	8132	4,58
UNAÍ	8463.579	85461	10,10
URUANA DE MINAS	589.221	3256	5,53

Fonte: Departamento de Informática do SUS (DATASUS)

Ano de referência: 2021

1.7. Conselho de Saúde

Instrumento Legal de Criação	LEI		
Endereço	Rua Calixto Martins de Melo		
E-mail			
Telefone			
Nome do Presidente	Rejane Aparecida Costa Borges		
Número de conselheiros por segmento	Usuários	10	
	Governo	2	
	Trabalhadores	5	
	Prestadores	3	

Fonte: Sistema de Informações sobre Orçamentos Públicos em Saúde (SIOPS)

Ano de referência:

• Considerações

O município de Unai foi criado pela Lei Estadual nº 1.058 de 31/12/1943 e instalado em 15/01/1944, passando a ser comarca em 1955.

Situado na mesorregião do noroeste de Minas Gerais e na microrregião de Unai, tem uma área de 8.492 quilômetros quadrados, representando 1,443 por cento do estado, 0,9155 por cento da região Sudeste do Brasil e 0,0996 por cento de todo o território brasileiro limitando-se com os municípios de Paracatu, Cabeceira Grande, Uruana de Minas, Dom Bosco, Natalândia, Buritis, Arinos e Cristalina (GO).

O clima é o tropical úmido de savanas com um período seco (maio até setembro) e um período chuvoso (outubro até abril).

O índice pluviométrico médio anual varia entre 900 mm e 1350 mm, sendo a temperatura média de 24° C, a máxima de 36° C e mínimas de 12° C.

Atualmente, o município possui sete distritos: Garapuava, Santo Antônio do Boqueirão, Palmerinha I, Palmeirinha II, Ruralminas, Pedras de Marilândia e Boa Vista.

O município de Unai tem como coordenadas geográficas: DMS 16° 21' 50" S, 46° 54' 15" W, Decimal -16.363889, -46.904167, Geo URI geo:-16.363889,-46.904167. Fica localizado a 600 Km da capital Belo Horizonte e 170 Km da capital federal.

Em relação à localização, Unai é a cidade mais centralizada do noroeste, por isso é sede de microrregião (agrupamento de municípios limítrofes). A finalidade da microrregião é integrar a organização, o planejamento e a execução de funções públicas de interesse comum.

Dos municípios que compõem a microrregião de Unai, o que fica mais distante desta urbe é Formoso (280 Km) e o mais próximo é Cabeceira Grande (69 Km).

Tabela 01: População e distância das cidades da Microrregião de Unai

MICROREGIÃO DE UNAÍ		
Cidade	População	Distância da Microrregião
Arinos	17.888	140 Km
Bonfinópolis	9.919	150 Km
Buritis	25.013	140 Km
Cabeceira	6.774	69 Km
Chapada Gaúcha	13.680	243 Km
Dom Bosco	3.655	104 Km
Formoso	4.248	280 Km
Paracatu	93.862	100 Km
Riachinho	8.132	180 Km
Uruana	3.238	103 Km

Fonte: IBGE, WAZE, Google, 2021.

Analisando detidamente a tabela n.1, percebe-se que a cidade com maior número de habitantes da microrregião de Unai é Paracatu. Por outro lado, a com menor população é Uruana de Minas.

2. Introdução

- Análises e Considerações sobre Introdução

O presente Relatório Detalhado do 1º Quadrimestral de 2023 faz parte do modelo de elaboração dos instrumentos de gestão exigidos por lei e são produzidos exclusivamente no Sistema DIGISUS que representa um avanço na apresentação mais uniforme dos instrumentos em todo o país e com isso mais transparência, uma vez que permite comparações com diversos municípios do Brasil.

Este documento embasa-se na portaria 3.176/GM/MS de 24 de dezembro de 2008, que aprova orientações acerca de sua elaboração e o descreve dentre outras, como instrumento básico de planejamento, instrumento de comprovação de execução do plano de saúde e subsídio para as ações fiscalizatórias e de controle. As informações aqui contidas estão de acordo com o pacto pela saúde, sobretudo com o termo de compromisso de gestão firmado pela gestão de saúde pública municipal com o Estado.

Finalmente, este relatório representa um esforço conjunto de toda a equipe técnica da Secretaria Municipal de Saúde, do Conselho Municipal de Saúde e de suas comissões, e é, amplamente divulgado em todas as fases de sua produção.

3. Dados Demográficos e de Morbimortalidade

A disponibilização dos dados do SINASC, SIM e SIH, no DGMP, depende do prazo de publicação, respectivamente, pelos DAENT/SVSA e DRAC/SAES

3.1. População estimada por sexo e faixa etária

Não foi possível carregar os dados para a População estimada por sexo e faixa etária.

3.2. Nascidos Vivos

Número de nascidos vivos por residência da mãe.

Unidade Federação	2019	2020	2021
UNAI	1214	1189	1192

Fonte: Sistema de Informações sobre Nascidos Vivos (MS/SVS/DASIS/SINASC)

Data da consulta: 25/07/2023.

3.3. Principais causas de internação

Morbidade Hospitalar de residentes, segundo capítulo da CID-10.

Capítulo CID-10	2019	2020	2021	2022	2023
I. Algumas doenças infecciosas e parasitárias	81	48	483	150	80
II. Neoplasias (tumores)	102	98	99	138	155
III. Doenças sangue órgãos hemat e transt imunitár	40	32	27	17	37
IV. Doenças endócrinas nutricionais e metabólicas	9	11	11	12	33
V. Transtornos mentais e comportamentais	11	11	3	2	20
VI. Doenças do sistema nervoso	12	9	16	37	30
VII. Doenças do olho e anexos	13	3	8	4	7
VIII. Doenças do ouvido e da apófise mastóide	1	3	1	-	3
IX. Doenças do aparelho circulatório	113	119	95	159	178
X. Doenças do aparelho respiratório	130	188	56	135	132
XI. Doenças do aparelho digestivo	118	135	66	132	122
XII. Doenças da pele e do tecido subcutâneo	18	20	6	23	24
XIII. Doenças sist osteomuscular e tec conjuntivo	13	17	19	18	15
XIV. Doenças do aparelho geniturinário	80	77	71	75	80
XV. Gravidez parto e puerpério	353	359	298	386	302
XVI. Algumas afec originadas no período perinatal	25	34	40	20	34
XVII. Malf cong deformid e anomalias cromossômicas	9	7	12	11	8
XVIII. Sint sinais e achad anorm ex clín e laborat	21	26	33	24	23
XIX. Lesões enven e alg out conseq causas externas	167	160	147	202	227
XX. Causas externas de morbidade e mortalidade	-	-	-	-	-
XXI. Contatos com serviços de saúde	41	58	34	37	62
CID 10ª Revisão não disponível ou não preenchido	-	-	-	-	-
Total	1357	1415	1525	1582	1572

Fonte: Sistema de Informações Hospitalares do SUS (SIH/SUS)

Data da consulta: 25/07/2023.

Obs.: A atualização dos valores relativos ao último período ocorrem simultaneamente ao carregamento dos dados no Tabnet/DATASUS.

3.4. Mortalidade por grupos de causas

Mortalidade de residentes, segundo capítulo CID-10

Capítulo CID-10	2019	2020	2021
I. Algumas doenças infecciosas e parasitárias	29	83	261
II. Neoplasias (tumores)	76	71	74
III. Doenças sangue órgãos hemat e transt imunitár	4	4	3
IV. Doenças endócrinas nutricionais e metabólicas	20	23	18
V. Transtornos mentais e comportamentais	3	2	5

VI. Doenças do sistema nervoso	6	5	7
VII. Doenças do olho e anexos	-	-	-
VIII. Doenças do ouvido e da apófise mastóide	-	-	-
IX. Doenças do aparelho circulatório	111	106	97
X. Doenças do aparelho respiratório	62	45	41
XI. Doenças do aparelho digestivo	21	15	21
XII. Doenças da pele e do tecido subcutâneo	5	1	2
XIII. Doenças sist osteomuscular e tec conjuntivo	5	-	2
XIV. Doenças do aparelho geniturinário	20	27	22
XV. Gravidez parto e puerpério	-	1	-
XVI. Algumas afec originadas no período perinatal	9	8	4
XVII. Malf cong deformid e anomalias cromossômicas	3	5	8
XVIII. Sint sinais e achad anorm ex clín e laborat	105	78	93
XIX. Lesões enven e alg out conseq causas externas	-	-	-
XX. Causas externas de morbidade e mortalidade	58	49	54
XXI. Contatos com serviços de saúde	-	-	-
XXII. Códigos para propósitos especiais	-	-	-
Total	537	523	712

Fonte: Sistema de Informações sobre Mortalidade (MS/SVS/CGIAE/SIM-TABNET)

Data da consulta: 25/07/2023.

- Análises e Considerações sobre Dados Demográficos e de Morbimortalidade

Este município é segundo maior da microrregião noroeste em população, ficando atrás apenas de Paracatu/MG. Conforme o Censo do IBGE divulgado em 2022 a população atual de Unai é de 86.867 Habitantes.

Acerca da mortalidade e morbidade, a partir da década de 1960, o Brasil tem experimentado importantes transformações no seu perfil de mortalidade e morbidade, em função dos processos de transição demográfica, nutricional e epidemiológica. Em relação à transição epidemiológica, ocorreu uma redução progressiva das mortes por doenças infecto-contagiosas e elevação das mortes por doenças e agravos não transmissíveis (BRASIL, 2009).

As doenças e os agravos não transmissíveis constituem um grupo de mortalidade no qual o processo causal não se relaciona aos mecanismos de transmissão de agentes etiológicos. Decorrem de interação de inúmeros fatores de natureza diversa, entre eles os de natureza biológica, social, comportamental e ambiental. Esse grupo pode ser dividido em doenças não transmissíveis e causas externas (BRASIL, 2009).

Os agravos denominados de causas externas são constituídos pelas causas acidentais e a violência. Nos últimos anos, as causas externas vêm se destacando como importante problema de saúde pública.

A estatística de mortalidade constitui um instrumento de grande importância em Epidemiologia, Demografia e Administração Sanitária.

A causa da morte constitui a base dos estudos para os gestores programarem as ações na área da saúde de acordo com a realidade de cada população, procurando assistir os grupos mais vulneráveis.

Percebe-se nas informações elencadas acima que nos últimos 5 anos as 3 principais causas de internação são respectivamente, Gravidez parto e puerpério, Lesões de envenenamento e algumas outras conseqüências de causas externas e por último Doenças do aparelho circulatório.

Por outro sobre a mortalidade por grupos de causas frequentemente tem oscilações. No Sistema de Informações Sobre Mortalidade a última informação disponibilizada é do ano de 2021. Naquele ano as 2 principais causas de morte foram ocasionadas por algumas doenças infecciosas e parasitárias, doenças do aparelho circulatório.

4. Dados da Produção de Serviços no SUS

A disponibilização dos dados do SIS AB, SIA e SIH, no DGMP, depende do prazo de publicação, respectivamente, pelos DESF/SAPS e DRAC/SAES

4.1. Produção de Atenção Básica

Considerando a verificação da inconsistência dos dados provenientes do SISAB, a Secretaria de Atenção Primária à Saúde (SAPS) solicitou a retirada dos dados da Atenção Básica disponibilizados pelos tabuladores do CMD até que os dados sejam corrigidos pela equipe da SAPS.
Em decorrência disso, informamos que o quadro 4.1 Produção da Atenção Básica dos Relatórios – RDQ e RAG permanecerá indisponível até a correção pela referida área.
Dessa maneira, os gestores devem informar os dados relativos a produção da Atenção Básica, utilizando os dados das bases locais no campo Análise e Considerações.

4.2. Produção de Urgência e Emergência por Grupo de Procedimentos

Não há informações cadastradas para o período

4.3. Produção de Atenção Psicossocial por Forma de Organização

Não há informações cadastradas para o período

4.4. Produção de Atenção Ambulatorial Especializada e Hospitalar por Grupo de Procedimentos

Não há informações cadastradas para o período

4.5. Produção de Assistência Farmacêutica

Esse item refere-se ao componente especializado da assistência farmacêutica, sob gestão da esfera estadual.
Portanto, não há produção sob gestão municipal.

4.6. Produção de Vigilância em Saúde por Grupo de Procedimentos

Não há informações cadastradas para o período

- Análises e Considerações sobre Dados da Produção de Serviços no SUS

Devido Inconsistências nos sistemas do Ministério da Saúde, a produção das Unidades pertencentes à Secretaria de Saúde não estão disponíveis.

Porém, em Audiência Pública que será realizada em data oportuna na sede do Poder Legislativo Municipal, demonstrará de maneira detalhada acerca de cada procedimento/ação desenvolvida pela Secretaria de Saúde no decorrer do 1º Quadrimestre de 2023.

5. Rede Física Prestadora de Serviços ao SUS

5.1. Por tipo de estabelecimento e gestão

A disponibilização dos dados do SCNES, no DGMP, depende do prazo de publicação pelo DRAC/SAES.

Período 04/2023

Rede física de estabelecimentos de saúde por tipo de estabelecimentos				
Tipo de Estabelecimento	Dupla	Estadual	Municipal	Total
UNIDADE MOVEL DE NIVEL PRE-HOSPITALAR NA AREA DE URGENCIA	1	1	0	2
FARMACIA	0	0	8	8
CENTRO DE SAUDE/UNIDADE BASICA	3	0	16	19
HOSPITAL GERAL	0	0	1	1
CENTRO DE ATENCAO PSICOSSOCIAL	0	0	1	1
UNIDADE DE APOIO DIAGNOSE E TERAPIA (SADT ISOLADO)	0	0	1	1
CENTRAL DE ABASTECIMENTO	0	1	0	1
POSTO DE SAUDE	0	0	2	2
UNIDADE MOVEL TERRESTRE	0	0	1	1
CENTRAL DE GESTAO EM SAUDE	0	1	1	2
CLINICA/CENTRO DE ESPECIALIDADE	0	0	5	5
UNIDADE DE VIGILANCIA EM SAUDE	0	1	1	2
POLICLINICA	0	0	2	2
CENTRAL DE REGULACAO DO ACESSO	0	0	1	1
Total	4	4	40	48

Observação: Os dados apresentados referem-se ao número de estabelecimentos de saúde públicos ou prestadores de serviços ao SUS

Fonte: Cadastro Nacional de Estabelecimentos de Saúde (CNES)

Data da consulta: 24/07/2023.

5.2. Por natureza jurídica

Período 04/2023

Rede física de estabelecimentos de saúde por natureza jurídica				
Natureza Jurídica	Municipal	Estadual	Dupla	Total
ADMINISTRACAO PUBLICA				
CONSORCIO PUBLICO DE DIREITO PUBLICO (ASSOCIACAO PUBLICA)	0	1	1	2
MUNICIPIO	28	0	0	28
ORGAO PUBLICO DO PODER EXECUTIVO ESTADUAL OU DO DISTRITO FEDERAL	0	3	3	6
ENTIDADES EMPRESARIAIS				
SOCIEDADE EMPRESARIA LIMITADA	10	0	0	10
ENTIDADES SEM FINS LUCRATIVOS				
ASSOCIACAO PRIVADA	2	0	0	2
PESSOAS FISICAS				
Total	40	4	4	48

Observação: Os dados apresentados referem-se ao número de estabelecimentos de saúde públicos ou prestadores de serviços ao SUS

Fonte: Cadastro Nacional de Estabelecimentos de Saúde (CNES)

Data da consulta: 24/07/2023.

5.3. Consórcios em saúde

O ente não está vinculado a consórcio público em saúde

• Análises e Considerações sobre Rede Física Prestadora de Serviços ao SUS

Preliminarmente é importante ressaltar que os dados acerca da Rede Física e Prestadora de Serviços ao SUS ficaram silente acerca dos dois Consórcios em Saúde que este Município de Unai é membro.

Este município faz parte do Consórcio de Saúde e Desenvolvimento dos Vales do Noroeste de Minas, também denominado CONVALES possui 19 municípios consorciados a saber: Arinos, Bonfinópolis de Minas, Buritis, Brasilândia de Minas, Cabeceira Grande, Chapada Gaúcha, Dom Bosco, Formoso, Guarda Mor, Natalândia, João Pinheiro, Lagoa Grande, Paracatu, Riachinho, Santa Fé de Minas, Unai, Urbana de Minas, Uruçuia e Vazante com uma população estimada de 395.727 (IBGE 2019) e área de 66.058,50 km2.

O Consórcio faz a Prestação de serviços relacionados à área da saúde desenvolvendo ações, planejando medidas, adotando e executando programas de saúde com a finalidade de promover a melhoria da saúde da população da unidade territorial da área subscritora obedecendo aos princípios, diretrizes e normas que regulam o Sistema Único de Saúde SUS;

Outro Consórcio que o Município faz parte é o CONSÓRCIO INTERMUNICIPAL DE SAÚDE DA REDE DE URGÊNCIA E EMERGÊNCIA DA REGIÃO AMPLIADA NOROESTE DE MINAS GERAIS- CISREUNO que iniciou suas atividades em 31 de janeiro de 2015.

O CISREUNO gerencia o SAMU 192 Serviço de Atendimento Móvel de Urgência na região de Saúde Noroeste de Minas, abrangerá 33 (trinta e três) cidades, divididas em 4 (quatro) Microrregiões de Saúde: João Pinheiro, Patos de Minas, São Gotardo e Unai, totalizando uma população de mais de 700.000 (setecentos mil) habitantes.

O Serviço de Atendimento Móvel de Urgência é um programa de saúde tripartite (Federal, Estadual e Municipal com base na Lei 11.107/05), que tem por finalidade oferecer o socorro à população em suas residências, locais de trabalho e vias públicas. Composto por uma equipe de condutores de ambulância, técnicos em enfermagem, enfermeiros e médicos, todos capacitados em atendimento de urgência de natureza traumática, clínica, pediátrica, obstétricas e psiquiátricas.

6. Profissionais de Saúde Trabalhando no SUS

A disponibilização dos dados do SCNES, no DGMP, depende do prazo de publicação pelo DRAC/SAES.

Período 02/2023

Postos de trabalho ocupados, por ocupação e forma de contratação						
Adm. do Estabelecimento	Formas de contratação	CBOs médicos	CBOs enfermeiro	CBOs (outros) nível superior	CBOs (outros) nível médio	CBOs ACS
Pública (NJ grupo 1, ou 201-1, 203-8)	Autônomos (0209, 0210)	78	0	0	0	0
	Residentes e estagiários (05, 06)	0	0	0	0	0
	Estatutários e empregados públicos (0101, 0102)	44	31	72	316	154
	Informais (09)	0	0	0	0	0
	Bolsistas (07)	0	0	0	0	0
	Intermediados por outra entidade (08)	2	1	1	7	0
Privada (NJ grupos 2 - exceto 201-1, 203-8 -, 3, 4 e 5)	Autônomos (0209, 0210)	16	1	0	0	0
	Servidores públicos cedidos para a iniciativa privada (10)	0	0	0	0	0
	Residentes e estagiários (05, 06)	0	0	0	0	0
	Informais (09)	1	0	0	0	0
	Celetistas (0105)	0	8	8	46	0
	Bolsistas (07)	0	0	0	0	0
	Intermediados por outra entidade (08)	0	0	0	0	0

Postos de trabalho ocupados, por Contrato Temporário e Cargos em Comissão						
Adm. do Estabelecimento	Formas de contratação	CBOs médicos	CBOs enfermeiro	CBOs (outros) nível superior	CBOs (outros) nível médio	CBOs ACS
Pública (NJ grupo 1, ou 201-1, 203-8)	Contratos temporários e cargos em comissão (010301, 0104)	23	9	5	16	0
Privada (NJ grupos 2 - exceto 201-1, 203-8 -, 3, 4 e 5)	Contratos temporários e cargos em comissão (010302, 0104)	0	0	0	0	0

Fonte: Cadastro Nacional de Estabelecimentos de Saúde (CNES)

Data da consulta: 22/08/2023.

Postos de trabalho ocupados, por ocupação e forma de contratação						
Adm. do Estabelecimento	Formas de contratação	2019	2020	2021	2022	
Privada (NJ grupos 2 - exceto 201-1, 203-8 -, 3, 4 e 5)	Autônomos (0209, 0210)	2	4	13	13	
	Celetistas (0105)	19	40	79	80	
	Informais (09)	0	1	1	1	
Pública (NJ grupo 1, ou 201-1, 203-8)	Autônomos (0209, 0210)	3	7	12	81	
	Estatutários e empregados públicos (0101, 0102)	438	536	557	688	
	Intermediados por outra entidade (08)	1	3	44	32	

Postos de trabalho ocupados, por Contrato Temporário e Cargos em Comissão						
Adm. do Estabelecimento	Formas de contratação	2019	2020	2021	2022	
Pública (NJ grupo 1, ou 201-1, 203-8)	Contratos temporários e cargos em comissão (010301, 0104)	254	182	203	107	

Fonte: Cadastro Nacional de Estabelecimentos de Saúde (CNES)

Data da consulta: 22/08/2023.

• Análises e Considerações sobre Profissionais de Saúde Trabalhando no SUS

Percebe-se que ocorreu uma redução de Contratos Temporários e Cargos em Comissão na Administração Pública. Isso ocorreu em razão da noção de servidores Estatutários, conforme exposto na Tabela: "Postos de trabalho ocupados, por ocupação e forma de contratação".

Por fim, conforme consta no Cadastro Nacional de Estabelecimentos de Saúde (CNES), até o fim do ano de 2022 este Município possuía 1.002 funcionários da área da Saúde.

7. Programação Anual de Saúde - PAS

7.1. Diretrizes, objetivos, metas e indicadores

DIRETRIZ Nº 1 - Garantir o acesso da população a serviços de qualidade, com equidade e em tempo adequado ao atendimento das necessidades de saúde, aprimorando a política de atenção básica.

OBJETIVO Nº 1.1 - Utilizar mecanismos que propiciem a ampliação do acesso a Atenção Básica.

Descrição da Meta	Indicador para monitoramento e avaliação da meta	Unidade de medida	Ano - Linha-Base	Linha-Base	Meta Plano(2022-2025)	Meta 2023	Unidade de medida - Meta	Resultado do Quadrimestre	% meta alcançada da PAS
1. Instalar novas Unidades de Estratégia de Saúde da Família.	Unidades Básicas de Saúde a serem construídas, reformadas e/ou alugadas.	Número	2020	13	8	3	Número	3,00	100,00
Ação Nº 1 - Garantir recursos humanos e financeiros.									
Ação Nº 2 - Contratar empresa para execução de obra.									
2. Aumentar a cobertura populacional atendida pelas UESF.	Cobertura populacional estimada pelas equipes de Atenção Básica	Percentual	2020	49,00	100,00	70,00	Percentual	75,85	108,36
Ação Nº 1 - Ampliar o número de equipes de ESF.									
Ação Nº 2 - Instalar novas Unidades Básicas de Saúde.									
Ação Nº 3 - Construir novas Unidades Básicas de Saúde.									
3. Realizar ações de promoção da saúde nas escolas.	Ações a serem realizadas.	Número	2020	0	20	10	Número	6,00	60,00
Ação Nº 1 - Designar funcionário para realização de palestras acerca das campanhas preventivas.									
Ação Nº 2 - Confeccionar panfletos de orientação à saúde para distribuição nas escolas.									
4. Implantar o prontuário eletrônico do cidadão nas UESF.	Prontuário Eletrônico a ser instalado e mantido.	Número	2020	0	1	1	Número	1,00	100,00
Ação Nº 1 - Garantir recursos humanos e financeiros para atingimento da meta.									
5. Ampliar o quadro de Agente Comunitário de Saúde na Zona Rural de acordo com o Processo Seletivo Vigente.	Agentes Comunitários do PACS.	Número	2020	67	13	20	Número	9,00	45,00
Ação Nº 1 - Nomear agentes comunitários de saúde aprovados no processo seletivo vigente.									
6. Ampliar o número de profissionais que compõem o NASF.	Ampliação de profissionais.	Número	2020	10	8	Não programada	Número	<input checked="" type="checkbox"/> Sem Apuração	
7. Adquirir uma Unidade Móvel para atendimento de 4 mil pessoas na Zona Rural	Unidade Móvel adquirida.	Número	2020	0	1	Não programada	Número	<input checked="" type="checkbox"/> Sem Apuração	
8. Reformar as Unidades de Saúde existentes na Zona Rural.	Unidades de Saúde na Zona Rural a serem reformadas.	Número	2020	0	4	1	Número	0	0
Ação Nº 1 - Executar emenda parlamentar para reforma do UESF localizada no Distrito Ruralminas.									

OBJETIVO Nº 1.2 - Fortalecer a Rede de Saúde Bucal

Descrição da Meta	Indicador para monitoramento e avaliação da meta	Unidade de medida	Ano - Linha-Base	Linha-Base	Meta Plano(2022-2025)	Meta 2023	Unidade de medida - Meta	Resultado do Quadrimestre	% meta alcançada da PAS
1. Aumentar o número de equipes de Saúde Bucal.	Número de equipes de Saúde Bucal Instalada	Número	2020	4	13	1	Número	1,00	100,00
Ação Nº 1 - Implantar mais equipes de saúde bucal.									
Ação Nº 2 - Nomear servidores aprovados no concurso vigente.									
2. Aumentar a Cobertura populacional pelas equipes de Saúde Bucal para 100%	Aumento da cobertura populacional estimada pelas equipes de Saúde Bucal	Percentual	2020	16,54	100,00	40,00	Percentual	26,67	66,68
Ação Nº 1 - Garantir recursos humanos e financeiros.									
3. Implantar Centro de Especialidades Odontológicas - CEO	CEO Instalado	Número	2020	0	1	Não programada	Número	<input checked="" type="checkbox"/> Sem Apuração	
4. Implantar o Laboratório de Próteses Dentárias	Laboratório de Próteses a ser implantado.	Número	2020	0	1	Não programada	Número	<input checked="" type="checkbox"/> Sem Apuração	
5. Implantar o Pré-Natal Odontológico	Programa implantado	Número	2020	0	1	1	Número	1,00	100,00
Ação Nº 1 - Programa Implantado e em pleno funcionamento.									

OBJETIVO Nº 1.3 - Promover a melhoria das condições de vida e saúde das mulheres unaienses, mediante serviços de promoção, prevenção, assistência e recuperação da saúde.

Descrição da Meta	Indicador para monitoramento e avaliação da meta	Unidade de medida	Ano - Linha-Base	Linha-Base	Meta Plano(2022-2025)	Meta 2023	Unidade de medida - Meta	Resultado do Quadrimestre	% meta alcançada da PAS
1. Construir a Sede do Serviço de Planejamento familiar e Saúde da Mulher	Unidade Construída	Número	2020	0	1	Não programada	Número	☑ Sem Apuração	
2. Realizar no mínimo sete consultas de pré-natal	Percentual de gestantes a realizar 7 pré-natal.	Percentual	2020	60,00	90,00	90,00	Percentual	100,00	111,11
Ação Nº 1 - Intensificar campanhas informativas sobre a saúde da mulher e da criança.									
3. Realizar 03 testes de sífilis por gestante/ano.	Teste de sífilis realizados por gestante.	Número	2020	3	3	3	Número	3,00	100,00
Ação Nº 1 - Programa Implantado e em pleno funcionamento.									

DIRETRIZ Nº 2 - Garantir a assistência farmacêutica no âmbito do SUS a todos moradores de Unai

OBJETIVO Nº 2.1 - Prover a assistência farmacêutica									
Descrição da Meta	Indicador para monitoramento e avaliação da meta	Unidade de medida	Ano - Linha-Base	Linha-Base	Meta Plano(2022-2025)	Meta 2023	Unidade de medida - Meta	Resultado do Quadrimestre	% meta alcançada da PAS
1. Desenvolver ações relacionadas à prevenção de erros de medicação e promoção da segurança do paciente	Ações desenvolvidas por ano	Número	2020	0	10	1	Número	0	0
Ação Nº 1 - Definir junto a equipe gestora ações prioritárias relacionadas à segurança do paciente.									
2. Construir a Sede Farmácia de Minas	Farmácia a ser construída.	Número	2020	0	1	Não programada	Número	☑ Sem Apuração	
3. Distribuir 10 milhões de medicamentos por ano	Quantidade de medicamentos distribuídos	Número	2020	8.603.441	10.000.000	11.000.000	Número	3.050.655,00	27,73
Ação Nº 1 - Garantir investimentos para a compra de medicamentos.									

DIRETRIZ Nº 3 - Implantar medidas Sanitárias recomendadas pela OMS, para diminuir a transmissão da infecção pelo SARS Cov 2 no município e reorganizar a Rede de Saúde para atender casos suspeitos e confirmados de Covid-19.

OBJETIVO Nº 3.1 - Prevenir a transmissão do Covid-19.									
Descrição da Meta	Indicador para monitoramento e avaliação da meta	Unidade de medida	Ano - Linha-Base	Linha-Base	Meta Plano(2022-2025)	Meta 2023	Unidade de medida - Meta	Resultado do Quadrimestre	% meta alcançada da PAS
1. Manter o Comando Operacional de Emergência em Saúde - COES, se for necessário.	Comitê Instalado.	Número	2020	0	1	1	Número	0	0
Ação Nº 1 - Comando mantido e em pleno funcionamento.									
2. Desenvolver ações de fiscalização sanitária para implementação do isolamento social, através de profissionais de saúde capacitados.	Número de Fiscais	Número		25	20	Não programada	Número	☑ Sem Apuração	
3. Produzir e distribuir materiais educativos, através de vários mecanismos de Comunicação para orientar a sociedade civil sobre a necessidade de isolamento social.	Número de campanhas educativas	Número	2020	1	20	10	Número	2,00	20,00
Ação Nº 1 - Divulgar nas redes sociais e em pontos estratégicos da cidade medidas de orientação sobre a necessidade do isolamento social.									

OBJETIVO Nº 3.2 - Garantir atenção integral à saúde de casos suspeitos e confirmados de Covid-19

Descrição da Meta	Indicador para monitoramento e avaliação da meta	Unidade de medida	Ano - Linha-Base	Linha-Base	Meta Plano(2022-2025)	Meta 2023	Unidade de medida - Meta	Resultado do Quadrimestre	% meta alcançada da PAS
1. Manter o centro de atendimento ao Covid-19, se for necessário.	Centro do Covid-19	Número	2020	1	1	Não programada	Número	☑ Sem Apuração	
2. Acolher pacientes de casos suspeitos de Covid nas UBS.	UBS existentes.	Número	2020	13	21	16	Número	21,00	131,25
Ação Nº 1 - Atender em todas Unidades Básicas de Saúde pacientes com sintomas gripais e com suspeita de Covid-19.									
3. Confirmar 70% dos casos de Covid-19, por meio do RT-PCR ou Antígeno	Percentual de casos confirmados de Covid-19, por meio do RT-PCR ou Antígeno	Percentual		0,00	70,00	100,00	Percentual	100,00	100,00
Ação Nº 1 - Solicitar junto ao Estado de Minas Gerais envio de exames de Antígeno para à Cidade.									

DIRETRIZ Nº 4 - Incorporar estratégias que possam viabilizar as ações de EPS nos serviços de saúde, como as tecnologias de informação e comunicação e modalidades informativas que se utilizem dos pressupostos da Educação e Práticas Interprofissionais em Saúde;

OBJETIVO Nº 4.1 - Investir em qualificação e fixação de profissionais para o SUS.									
Descrição da Meta	Indicador para monitoramento e avaliação da meta	Unidade de medida	Ano - Linha-Base	Linha-Base	Meta Plano(2022-2025)	Meta 2023	Unidade de medida - Meta	Resultado do Quadrimestre	% meta alcançada da PAS
1. Capacitar 100% dos servidores para atendimento humanizado.	Percentual de servidores a serem capacitados.	Número	2020	865	100,00	100,00	Percentual	<input checked="" type="checkbox"/> Sem Apuração	
Ação Nº 1 - Implantar plano de educação permanente no Departamento de Saúde.									
2. Executar a ação continuada de política de humanização, para melhorar o acolhimento e atenção aos usuários, em todas as instâncias da saúde.	Ação de educação permanente executada.	0			1	1	Número	1,00	100,00
Ação Nº 1 - Executar os Projetos anuais existentes.									
Ação Nº 2 - Criar novos Projetos de política da Humanização.									
3. Implantação de cursos de capacitação para os profissionais	Cursos implantados.	0			1	1	Número	2,00	200,00
Ação Nº 1 - Garantir recursos financeiros para atingimento da meta.									

DIRETRIZ Nº 5 - Redução dos riscos e agravos à saúde da população, por meio de ações de promoção e vigilância em saúde.

OBJETIVO Nº 5.1 - Estruturar e fortalecer a vigilância sanitária.									
Descrição da Meta	Indicador para monitoramento e avaliação da meta	Unidade de medida	Ano - Linha-Base	Linha-Base	Meta Plano(2022-2025)	Meta 2023	Unidade de medida - Meta	Resultado do Quadrimestre	% meta alcançada da PAS
1. Fiscalizar estabelecimentos de alto risco, conforme o código sanitário.	Estabelecimentos de alto risco a serem fiscalizados.	0			100,00	100,00	Percentual	100,00	100,00
Ação Nº 1 - Fiscalizar 100% dos estabelecimentos de alto risco da rede privada de saúde, com solicitação de alvará, conforme planejamento estratégico..									
2. Fiscalizar sistematicamente as Unidades de Saúde da Rede SUS - Unai, conforme classificação de risco sanitário.	Unidades de Saúde da Rede SUS a serem fiscalizadas.	0			100,00	100,00	Percentual	<input checked="" type="checkbox"/> Sem Apuração	
Ação Nº 1 - Fiscalizar sistematicamente as unidades de saúde.									

OBJETIVO Nº 5.2 - Executar ações de estratégias de vigilância, prevenção e controle de zoonoses de relevância para a saúde pública.									
Descrição da Meta	Indicador para monitoramento e avaliação da meta	Unidade de medida	Ano - Linha-Base	Linha-Base	Meta Plano(2022-2025)	Meta 2023	Unidade de medida - Meta	Resultado do Quadrimestre	% meta alcançada da PAS
1. Manter em zero o número absoluto de óbitos por Leishmaniose Visceral	Número de óbitos por Leishmaniose	Número	2020	0	0	0	Número	0	0
Ação Nº 1 - Intensificar o combate ao vetor.									
Ação Nº 2 - Intensificar Campanhas Informativas.									
Ação Nº 3 - Investir no Centro e Controle e Zoonoses.									
2. Garantir a vacinação antirrábica para 80% dos cães na campanha.	Vacinação antirrábica em cães e gatos.	Percentual	2019	80,00	80,00	80,00	Percentual	<input checked="" type="checkbox"/> Sem Apuração	
Ação Nº 1 - Articular com o Estado para que não falte vacina.									
Ação Nº 2 - Intensificar campanhas de Vacinação.									
Ação Nº 3 - Intensificar campanhas informativas.									
3. Manter em zero o número de casos autóctones de malária.	Casos autóctones de malária.	Número	2020	0	0	0	Número	<input checked="" type="checkbox"/> Sem Apuração	
Ação Nº 1 - Articular com o Estado a respeito das ações a serem realizadas.									
4. Realizar procedimentos para controle reprodutivo em cães e gatos.	Cirurgias de esterilização de cães e gatos.	Número	2020	171	2.000	1.000	Número	<input checked="" type="checkbox"/> Sem Apuração	
Ação Nº 1 - Garantir recursos humanos e financeiros.									
Ação Nº 2 - Garantir Investimentos para a compra de equipamentos e materiais permanentes.									
Ação Nº 3 - Utilizar os serviços de estagiários da área da Saúde para atingimento de metas.									
5. Manter no mínimo em 30% a proporção de análises realizadas em amostras de água para consumo humano, quanto aos parâmetros coliformes totais, cloro residual livre e turbidez.	Proporção de análise realizadas.	0			30,00	30,00	Proporção	30,00	100,00
Ação Nº 1 - Viabilizar junto à Gerência Regional de Saúde mecanismos para a realização de amostra de água.									

OBJETIVO Nº 5.3 - Disseminar, informar, atualizar, executar normas e orientações pertinentes às atividades de imunização e intensificar campanhas de vacinação.

Descrição da Meta	Indicador para monitoramento e avaliação da meta	Unidade de medida	Ano - Linha-Base	Linha-Base	Meta Plano(2022-2025)	Meta 2023	Unidade de medida - Meta	Resultado do Quadrimestre	% meta alcançada da PAS
1. Seguir o calendário básico de vacinação da criança no Município.	Calendário a ser seguido	0			1	1	Número	1,00	100,00
Ação Nº 1 - Estabelecer fluxos e protocolos para atingimento de metas.									
OBJETIVO Nº 5.4 - Executar com bases objetivas e científicas, as medidas necessárias para prevenir ou controlar a ocorrência de específicos agravos à saúde.									
Descrição da Meta	Indicador para monitoramento e avaliação da meta	Unidade de medida	Ano - Linha-Base	Linha-Base	Meta Plano(2022-2025)	Meta 2023	Unidade de medida - Meta	Resultado do Quadrimestre	% meta alcançada da PAS
1. Manter em 0 a incidência de sífilis congênita em menores de 01 ano de idade.	Sífilis congênita em menores de 01 ano de idade.	Número	2020	0	0	0	Número	0	0
Ação Nº 1 - Intensificar campanhas informativas sobre a saúde da mulher e da criança.									
Ação Nº 2 - Aumentar a busca e vigilância na ocorrência da doença em mulheres em idade fértil.									
2. Investigar 100% dos óbitos maternos	Óbitos maternos a serem investigados.	0			100,00	100,00	Percentual	100,00	100,00
Ação Nº 1 - Ampliar o serviço de monitoramento da saúde materna.									
Ação Nº 2 - Garantir recursos humanos e financeiros.									
3. Investigar pelo menos 90% dos óbitos em mulheres em idade fértil	Óbitos em mulheres em idade fértil.	0			90,00	90,00	Percentual	100,00	111,11
Ação Nº 1 - Garantir recursos humanos e financeiros.									
4. Investigar 100% dos óbitos infantis e fetais	Óbitos infantis e fetais a serem investigados.	0			100,00	100,00	Percentual	100,00	100,00
Ação Nº 1 - Manter equipe completa e em funcionamento.									
Ação Nº 2 - Inserir as investigações nos sistemas de informações.									
5. Implantar no Município serviço de notificação de casos de doenças ou agravos relacionados ao trabalho.	Serviço de notificação implantado	Número	2020	0	1	1	Número	1,00	100,00
Ação Nº 1 - Implantar o Serviço.									
6. Manter o serviço de referência para tratamento da Hanseníase, Leishmaniose e Tuberculose	Unidade de referência mantida e aperfeiçoada	Número	2020	1	1	1	Número	1,00	100,00
Ação Nº 1 - Garantir Recursos Humanos e Financeiros.									
7. Monitorar e analisar o perfil dos acidentes de trânsito fatais graves em Unai, produzindo e divulgando relatórios,	Relatórios divulgados por ano	Número	2020	0	8	4	Número	<input checked="" type="checkbox"/> Sem Apuração	
Ação Nº 1 - Elaborar, revisar, diagramar e divulgar o boletim informativo com análise de dados.									
8. Continuar realizando audiências públicas para divulgar boletins informativos trimestralmente aos gestores profissionais e população em geral	Boletins divulgados por ano	Número	2020	3	12	3	Número	0	0
Ação Nº 1 - Garantir Recursos Humanos e Financeiros.									
9. Realizar campanhas de testagem para HIV, Sífilis, Hepatite B e Hepatite C.	Campanhas realizadas por ano.	Número	2020	0	20	12	Número	<input checked="" type="checkbox"/> Sem Apuração	
Ação Nº 1 - Garantir Recursos Humanos.									
Ação Nº 2 - Articular com o Estado para que não falte exames.									
10. Notificar surto de doenças em até 48hrs.	Surto de doença a serem notificados em até 48h.	0			100,00	100,00	Percentual	100,00	100,00
Ação Nº 1 - Garantir recursos humanos e financeiros.									
Ação Nº 2 - Estabelecer fluxos e protocolos para atingimento de metas.									
OBJETIVO Nº 5.5 - Implementar ações de saneamento básico e saúde ambiental para a promoção da saúde e redução das desigualdades sociais.									
Descrição da Meta	Indicador para monitoramento e avaliação da meta	Unidade de medida	Ano - Linha-Base	Linha-Base	Meta Plano(2022-2025)	Meta 2023	Unidade de medida - Meta	Resultado do Quadrimestre	% meta alcançada da PAS
1. Manter no mínimo 18% a proporção de análises realizadas em amostras de água para consumo humano, quanto aos parâmetros coliformes totais, cloro residual livre e turbidez	% das análises das amostras de água para consumo humano quanto aos parâmetros coliformes totais, cloro residual livre e turbidez.	Proporção	2020	18,00	18,00	18,00	Proporção	18,00	100,00
Ação Nº 1 - Articular em Conjunto com a Gerência Regional de Saúde para atingimento da meta.									

DIRETRIZ Nº 6 - Qualificação de instrumentos de execução direta, com geração de ganhos de produtividade e eficiência para o SUS e investimento na Saúde municipal.
OBJETIVO Nº 6.1 - Investir em melhorias para o Município na área da saúde.

Descrição da Meta	Indicador para monitoramento e avaliação da meta	Unidade de medida	Ano - Linha-Base	Linha-Base	Meta Plano(2022-2025)	Meta 2023	Unidade de medida - Meta	Resultado do Quadrimestre	% meta alcançada da PAS
1. Implantar 10 leitos de UTI neonatal	Leitos de UTI neonatal a ser implantados.	Número	2020	0	10	Não programada	Número	<input checked="" type="checkbox"/> Sem Apuração	
2. Construir o Hospital Regional no Município de Unaf	Hospital Regional a ser construído.	Número	2020	0	1	1	Número	0	0
Ação Nº 1 - Lançar Licitação do Projeto de Construção do Hospital Regional de Unaf.									
3. Implantar o SAMU (Serviço de atenção de urgência e emergência).	Serviço Móvel de Urgência a ser instalado.	Número	2020	0	1	1	Número	1,00	100,00
Ação Nº 1 - Manutenção do Serviço Instalado no ano de 2022.									
4. Adquirir ambulância com adaptação para transporte de pacientes com necessidades especiais.	Ambulância a ser adquirida.	Número	2020	1	1	Não programada	Número	<input checked="" type="checkbox"/> Sem Apuração	
5. Participar do consórcio municipal de vacinas.	Consórcio a ser integrado.	0			1	Não programada	Número	<input checked="" type="checkbox"/> Sem Apuração	
6. Evitar a necessidade de pacientes se deslocarem para outras cidades para a realização de vascularização do miocárdio, angioplastia e cateterismo.	Serviço de hemodinâmica a ser instalado no HMU.	Número	2020	0	1	Não programada	Número	<input checked="" type="checkbox"/> Sem Apuração	
7. Instalar a ouvidoria municipal da saúde.	Ouvidoria a ser instalada.	Número	2020	0	1	Não programada	Número	<input checked="" type="checkbox"/> Sem Apuração	
8. Instalar o CER III, centro especializado de Reabilitação, com intuito de evitar que os pacientes se desloquem para cidades próximas.	Centro a ser instalado.	Número	2020	0	1	1	Número	0	0
Ação Nº 1 - Contribuir para que a APAE consiga alterar suas funções de CER II para CER III.									
9. Integrar e participar do consórcio intermunicipal de saúde da rede de urgência e emergência aplicada ano noroeste mineiro.	Consórcio a ser aderido.	0			1	1	Número	1,00	100,00
Ação Nº 1 - Garantir recursos humanos para atingimento da meta.									

OBJETIVO Nº 6.2 - Otimizar os serviços prestados pela Secretaria Municipal de Saúde.

Descrição da Meta	Indicador para monitoramento e avaliação da meta	Unidade de medida	Ano - Linha-Base	Linha-Base	Meta Plano(2022-2025)	Meta 2023	Unidade de medida - Meta	Resultado do Quadrimestre	% meta alcançada da PAS
1. Realizar mutirões de cirurgias.	Mutirão realizado por ano.	Número	2020	0	8	4	Número	2,00	50,00
Ação Nº 1 - Garantir recursos humanos para atingimento da meta.									
Ação Nº 2 - Solicitar emendas parlamentares para atingimento da meta.									
2. Manter 100% dos instrumentos de gestão atualizados e aprovados pelo Conselho Municipal de Saúde.	Proporção de instrumentos de gestão aprovados pelo CMS.	Percentual	2020	100,00	100,00	100,00	Proporção	100,00	100,00
Ação Nº 1 - Garantir Recursos Humanos para cumprimento da meta.									
3. Intensificar ações de Saúde do Trabalhador do SUS	Ações implementadas.	0			6	2	Número	<input checked="" type="checkbox"/> Sem Apuração	
Ação Nº 1 - Realizar palestras com intuito de conscientizar os Trabalhadores do SUS.									
Ação Nº 2 - Garantir Recursos Financeiros.									
Ação Nº 3 - Estruturar a gerência de gestão do acompanhamento Sócio Funcional e saúde do servidor.									
Ação Nº 4 - Implementar ações no âmbito do SUS.									
4. Revisar e otimizar os processos de recrutamento e seleção de contratos administrativos temporários	Processo revisto e implementado.	0			1	1	Número	<input checked="" type="checkbox"/> Sem Apuração	
Ação Nº 1 - Implantar processo de recrutamento e seleção.									
5. Otimizar o sistema de marcação de consultas	Percentual de melhora.	0			100,00	100,00	Percentual	100,00	100,00
Ação Nº 1 - Adquirir Software para melhora do sistema de marcação de consultas.									
Ação Nº 2 - Garantir recursos humanos e financeiros.									

OBJETIVO Nº 6.3 - Fortalecer os vínculos do cidadão, conselheiros de Saúde, lideranças de movimentos sociais com o SUS.

Descrição da Meta	Indicador para monitoramento e avaliação da meta	Unidade de medida	Ano - Linha-Base	Linha-Base	Meta Plano(2022-2025)	Meta 2023	Unidade de medida - Meta	Resultado do Quadrimestre	% meta alcançada da PAS
1. Manter a Secretaria Executiva do Conselho.	Secretaria do Conselho implantada.	Número	2020	1	1	1	Número	1,00	100,00
Ação Nº 1 - Serviço Instalado e Garantir recursos humanos e financeiros para a Manutenção.									
2. Garantir a participação de pelo menos 1/3 dos conselheiros em Conferência Estadual e Nacional.	Proporção de conselheiros inscritos em conferências de instâncias superiores.	0			33,33	33,00	Proporção	0	0
Ação Nº 1 - Garantir recursos financeiros para atingimento da meta.									
Ação Nº 2 - Mobilizar conselheiros para a participação em conferências.									
3. Oferecer capacitação a 40 conselheiros municipais de saúde.	Proporção de conselheiros capacitados.	Proporção	2020	0,00	40,00	40,00	Proporção	<input checked="" type="checkbox"/> Sem Apuração	
Ação Nº 1 - Mobilizar conselheiros para a participação em cursos.									
Ação Nº 2 - Articular com o Estado para a realização de treinamentos.									
Ação Nº 3 - Garantir recursos financeiros para atingimento da meta.									
OBJETIVO Nº 6.4 - Unir as ações voltadas para a regulação do acesso nas áreas hospitalar e ambulatorial, propiciando o ajuste da oferta disponível às necessidades imediatas da população									
Descrição da Meta	Indicador para monitoramento e avaliação da meta	Unidade de medida	Ano - Linha-Base	Linha-Base	Meta Plano(2022-2025)	Meta 2023	Unidade de medida - Meta	Resultado do Quadrimestre	% meta alcançada da PAS
1. Criar mecanismos que possibilite ao usuário, mediante uma única senha, fazer agendamentos para si, cônjuge, filhos menores de 18 anos e pais com mais de 60 anos.	Otimização do sistema.	0			100,00	100,00	Percentual	0	0
Ação Nº 1 - Aprimorar o processo de marcação de consultas.									
2. Criar mecanismos para evitar a necessidade, em situações específicas, de novo encaminhamento do paciente para tratamento especializado	Fluxo a ser criado.	Número	2020	0	1	1	Número	<input checked="" type="checkbox"/> Sem Apuração	
Ação Nº 1 - Definir protocolos nas situações de tratamento especializado.									
3. Agendar consultas e exames para até 60 dias da solicitação.	Quantidade Máxima de dias para marcarem consultas.	0			60	60	Número	30,00	50,00
Ação Nº 1 - Garantir recursos humanos e financeiros.									
DIRETRIZ Nº 7 - Aprimoramento da rede de atenção secundária e terciária, com expansões e adequações, articulando com outras redes de atenção.									
OBJETIVO Nº 7.1 - Desenvolver ações de atenção psicossocial.									
Descrição da Meta	Indicador para monitoramento e avaliação da meta	Unidade de medida	Ano - Linha-Base	Linha-Base	Meta Plano(2022-2025)	Meta 2023	Unidade de medida - Meta	Resultado do Quadrimestre	% meta alcançada da PAS
1. Definir fluxo de atendimento em saúde mental na rede de assistência.	Fluxo a ser definido.	Número	2020	1	1	1	Número	1,00	100,00
Ação Nº 1 - Criar fluxo de atendimento na Saúde Mental.									
2. Manter 02 leitos de saúde mental no Hospital Municipal.	Leitos a serem disponibilizados.	Número	2020	2	2	2	Número	2,00	100,00
Ação Nº 1 - Manutenção dos leitos instalados no Hospitalar Municipal.									
3. Acompanhar usuário com transtorno por uso de crack, álcool e outras drogas.	Percentual a ser acompanhado.	0			100,00	100,00	Percentual	<input checked="" type="checkbox"/> Sem Apuração	
Ação Nº 1 - Garantir recursos humanos e financeiros para atingimento da meta.									
4. Ofertar atendimento infantil no CAPS, com a mudança de qualificação de CAPS I para CAPS II, e implantar o CAPS AD.	CAPS AD a ser implantado.	Número	2020	0	1	Não programada	Número	<input checked="" type="checkbox"/> Sem Apuração	
OBJETIVO Nº 7.2 - Aprimorar o Laboratório de Análises Clínicas municipal.									
Descrição da Meta	Indicador para monitoramento e avaliação da meta	Unidade de medida	Ano - Linha-Base	Linha-Base	Meta Plano(2022-2025)	Meta 2023	Unidade de medida - Meta	Resultado do Quadrimestre	% meta alcançada da PAS
1. Elaborar plano de ação para execução e aprimoramento das atividades do laboratório.	Plano a ser executado.	0			1	1	Número	<input checked="" type="checkbox"/> Sem Apuração	
Ação Nº 1 - Designar funcionários capacitados para a elaboração do plano de aprimoramento.									

OBJETIVO Nº 7.3 - Otimizar os atendimentos de urgência, emergência e atenção hospitalar, com articulação dos diversos pontos de atenção e acesso regulado aos serviços de saúde.									
Descrição da Meta	Indicador para monitoramento e avaliação da meta	Unidade de medida	Ano - Linha-Base	Linha-Base	Meta Plano(2022-2025)	Meta 2023	Unidade de medida - Meta	Resultado do Quadrimestre	% meta alcançada da PAS
1. Reduzir o tempo de atendimento no Pronto Atendimento (PA).	Média do tempo, em minutos, entre a entrada e saída do paciente (porta a porta).	Número	2020	220	180	180	Número	<input checked="" type="checkbox"/> Sem Apuração	
Ação Nº 1 - Monitorar o tempo do paciente no Pronto Atendimento.									
Ação Nº 2 - Adequar o processo de trabalho no Pronto Atendimento.									
2. Investigar os óbitos ocorridos no Pronto de Atendimento e HMU	Óbitos a serem investigados.	0			100,00	100,00	Percentual	100,00	100,00
Ação Nº 1 - Propor plano de ações de melhoria, objetivando a redução de mortes.									
3. Elaborar processo dinâmico de reorganização da rede para otimizar a ocupação e ampliar o acesso a leitos hospitalares.	Processo a ser elaborado.	0			1	1	Número	1,00	100,00
Ação Nº 1 - Treinar reguladores.									
Ação Nº 2 - Monitorar o tempo entre o pedido e vaga e a liberação do leito.									
4. Implantar prontuário eletrônico no HMU e no PA	Prontuário a ser implantado.	Número	2020	0	1	1	Número	0	0
Ação Nº 1 - Serviço implantado e em pleno funcionamento.									
5. Adquirir intensificador de imagem para o bloco cirúrgico.	Intensificador de imagem a ser adquirido.	Número	2020	0	1	Não programada	Número	<input checked="" type="checkbox"/> Sem Apuração	
6. Melhorar o conforto e a segurança dos pacientes que precisam ser removidos nas dependências do hospital, com contratação de padoleiro.	Padioleiros a serem contratados.	Número	2020	3	4	2	Número	<input checked="" type="checkbox"/> Sem Apuração	
Ação Nº 1 - Terceirizar os Serviços Necessários.									
OBJETIVO Nº 7.4 - Aperfeiçoar os cuidados da saúde com inclusão de serviços de diagnóstico e de tratamento ambulatorio, sem necessidade de internamento.									
Descrição da Meta	Indicador para monitoramento e avaliação da meta	Unidade de medida	Ano - Linha-Base	Linha-Base	Meta Plano(2022-2025)	Meta 2023	Unidade de medida - Meta	Resultado do Quadrimestre	% meta alcançada da PAS
1. Implantar serviço de referência para tratamento e controle de Diabetes Mellitus	Serviço Implantado.	0			1	1	Número	1,00	100,00
Ação Nº 1 - Aperfeiçoar o Serviço de Diabetes Mellitus									
2. Ampliar o número de atendimentos em exames oftalmológicos na policlínica.	Percentual a ser aumentado.	Número	2019	6.500	20,00	10,00	Percentual	50,00	500,00
Ação Nº 1 - Aperfeiçoar o Serviço de Oftalmologia.									
Ação Nº 2 - Instalar novos consultórios oftalmológicos.									
OBJETIVO Nº 7.5 - Melhorar o sistema médico especializado.									
Descrição da Meta	Indicador para monitoramento e avaliação da meta	Unidade de medida	Ano - Linha-Base	Linha-Base	Meta Plano(2022-2025)	Meta 2023	Unidade de medida - Meta	Resultado do Quadrimestre	% meta alcançada da PAS
1. Construir a Sede do CTA e SAE	Sede do CTA e SAE construída	Número	2020	0	1	Não programada	Número	<input checked="" type="checkbox"/> Sem Apuração	
2. Ampliar as campanhas preventivas	Campanhas por ano a ser realizada.	Número	2020	0	8	2	Número	2,00	100,00
Ação Nº 1 - Garantir recursos humanos para atingimento da meta.									
OBJETIVO Nº 7.6 - Garantir um transporte qualificado da clientela do SUS entre unidades pré-hospitalares e hospitalares do Brasil.									
Descrição da Meta	Indicador para monitoramento e avaliação da meta	Unidade de medida	Ano - Linha-Base	Linha-Base	Meta Plano(2022-2025)	Meta 2023	Unidade de medida - Meta	Resultado do Quadrimestre	% meta alcançada da PAS
1. Adquirir ônibus para Transporte TFD	ônibus a ser adquirido.	Número	2020	0	1	Não programada	Número	<input checked="" type="checkbox"/> Sem Apuração	
2. Construir sede própria do transporte sanitário.	Sede a ser construída.	Número	2020	0	1	Não programada	Número	<input checked="" type="checkbox"/> Sem Apuração	
Demonstrativo da vinculação das metas anualizadas com a Subfunção									
Subfunções	Descrição das Metas por Subfunção						Meta programada para o exercício	Resultados do Quadrimestre	

0 - Informações Complementares	Manter 100% dos instrumentos de gestão atualizados e aprovados pelo Conselho Municipal de Saúde.	100,00	100,00
	Intensificar ações de Saúde do Trabalhador do SUS	2	
	Agendar consultas e exames para até 60 dias da solicitação.	60	30
	Revisar e otimizar os processos de recrutamento e seleção de contratos administrativos temporários	1	
122 - Administração Geral	Capacitar 100% dos servidores para atendimento humanizado.	100,00	
	Manter o Comando Operacional de Emergência em Saúde - COES, se for necessário.	1	0
	Criar mecanismos que possibilite ao usuário, mediante uma única senha, fazer agendamentos para si, cônjuge, filhos menores de 18 anos e pais com mais de 60 anos.	100,00	0,00
	Manter a Secretaria Executiva do Conselho.	1	1
	Realizar mutirões de cirurgias.	4	2
	Executar a ação continuada de política de humanização, para melhorar o acolhimento e atenção aos usuários, em todas as instâncias da saúde.	1	1
	Acolher pacientes de casos suspeitos de Covid nas UBS.	16	21
	Ampliar o número de atendimentos em exames oftalmológicos na policlínica.	10,00	50,00
	Investigar os óbitos ocorridos no Pronto de Atendimento e HMU	100,00	100,00
	Garantir a participação de pelo menos 1/3 dos conselheiros em Conferência Estadual e Nacional.	33,00	0,00
	Manter 100% dos instrumentos de gestão atualizados e aprovados pelo Conselho Municipal de Saúde.	100,00	100,00
	Construir o Hospital Regional no Município de Unaí	1	0
	Implantação de cursos de capacitação para os profissionais	1	2
	Confirmar 70% dos casos de Covid-19, por meio do RT-PCR ou Antígeno	100,00	100,00
	Produzir e distribuir materiais educativos, através de vários mecanismos de Comunicação para orientar a sociedade civil sobre a necessidade de isolamento social.	10	2
	Elaborar processo dinâmico de reorganização da rede para otimizar a ocupação e ampliar o acesso a leitos hospitalares.	1	1
	Agendar consultas e exames para até 60 dias da solicitação.	60	30
	Oferecer capacitação a 40 conselheiros municipais de saúde.	40,00	
	Intensificar ações de Saúde do Trabalhador do SUS	2	
	Implantar o SAMU (Serviço de atenção de urgência e emergência).	1	1
	Revisar e otimizar os processos de recrutamento e seleção de contratos administrativos temporários	1	
	Implantar prontuário eletrônico no HMU e no PA	1	0
	Otimizar o sistema de marcação de consultas	100,00	100,00
	Melhorar o conforto e a segurança dos pacientes que precisam ser removidos nas dependências do hospital, com contração de padioleiro.	2	
	Continuar realizando audiências públicas para divulgar boletins informativos quadrimestralmente aos gestores profissionais e população em geral	3	0
	Instalar o CER III, centro especializado de Reabilitação, com intuito de evitar que os pacientes se desloquem para cidades próximas.	1	0
	Realizar campanhas de testagem para HIV, Sífilis, Hepatite B e Hepatite C.	12	
Integrar e participar do consórcio intermunicipal de saúde da rede de urgência e emergência aplicada ano noroeste mineiro.	1	1	
301 - Atenção Básica	Capacitar 100% dos servidores para atendimento humanizado.	100,00	
	Desenvolver ações relacionadas à prevenção de erros de medicação e promoção da segurança do paciente	1	0
	Aumentar o número de equipes de Saúde Bucal.	1	1
	Instalar novas Unidades de Estratégia de Saúde da Família.	3	3
	Manter em 0 a incidência de sífilis congênita em menores de 01 ano de idade.	0	0
	Seguir o calendário básico de vacinação da criança no Município.	1	1
	Executar a ação continuada de política de humanização, para melhorar o acolhimento e atenção aos usuários, em todas as instâncias da saúde.	1	1
	Aumentar a Cobertura populacional pelas equipes de Saúde Bucal para 100%	40,00	26,67
	Aumentar a cobertura populacional atendida pelas UESF.	70,00	75,85
	Manter 100% dos instrumentos de gestão atualizados e aprovados pelo Conselho Municipal de Saúde.	100,00	100,00
	Implantação de cursos de capacitação para os profissionais	1	2
	Distribuir 10 milhões de medicamentos por ano	11.000.000	3.050.655

	Realizar 03 testes de sífilis por gestante/ano.	3	3
	Realizar ações de promoção da saúde nas escolas.	10	6
	Intensificar ações de Saúde do Trabalhador do SUS	2	
	Revisar e otimizar os processos de recrutamento e seleção de contratos administrativos temporários	1	
	Implantar o prontuário eletrônico do cidadão nas UESF.	1	1
	Ampliar o quadro de Agente Comunitário de Saúde na Zona Rural de acordo com o Processo Seletivo Vigente.	20	9
	Implantar o Pré-Natal Odontológico	1	1
	Continuar realizando audiências públicas para divulgar boletins informativos quadrimestralmente aos gestores profissionais e população em geral	3	0
	Reformar as Unidades de Saúde existentes na Zona Rural.	1	0
	Instalar o CER III, centro especializado de Reabilitação, com intuito de evitar que os pacientes se desloquem para cidades próximas.	1	0
	Realizar campanhas de testagem para HIV, Sífilis, Hepatite B e Hepatite C.	12	
302 - Assistência Hospitalar e Ambulatorial	Capacitar 100% dos servidores para atendimento humanizado.	100,00	
	Desenvolver ações relacionadas à prevenção de erros de medicação e promoção da segurança do paciente	1	0
	Implantar serviço de referência para tratamento e controle de Diabetes Mellitus	1	1
	Reduzir o tempo de atendimento no Pronto Atendimento (PA).	180	
	Elaborar plano de ação para execução e aprimoramento das atividades do laboratório.	1	
	Definir fluxo de atendimento em saúde mental na rede de assistência.	1	1
	Realizar mutirões de cirurgias.	4	2
	Manter em 0 a incidência de sífilis congênita em menores de 01 ano de idade.	0	0
	Executar a ação continuada de política de humanização, para melhorar o acolhimento e atenção aos usuários, em todas as instâncias da saúde.	1	1
	Realizar no mínimo sete consultas de pré-natal	90,00	100,00
	Ampliar as campanhas preventivas	2	2
	Ampliar o número de atendimentos em exames oftalmológicos na policlínica.	10,00	50,00
	Investigar os óbitos ocorridos no Pronto de Atendimento e HMU	100,00	100,00
	Manter 02 leitos de saúde mental no Hospital Municipal.	2	2
	Criar mecanismos para evitar a necessidade, em situações específicas, de novo encaminhamento do paciente para tratamento especializado	1	
	Manter 100% dos instrumentos de gestão atualizados e aprovados pelo Conselho Municipal de Saúde.	100,00	100,00
	Construir o Hospital Regional no Município de Unaí	1	0
	Implantação de cursos de capacitação para os profissionais	1	2
	Realizar 03 testes de sífilis por gestante/ano.	3	3
	Elaborar processo dinâmico de reorganização da rede para otimizar a ocupação e ampliar o acesso a leitos hospitalares.	1	1
	Acompanhar usuário com transtorno por uso de crack, álcool e outras drogas.	100,00	
	Intensificar ações de Saúde do Trabalhador do SUS	2	
	Implantar o SAMU (Serviço de atenção de urgência e emergência).	1	1
Revisar e otimizar os processos de recrutamento e seleção de contratos administrativos temporários	1		
Implantar prontuário eletrônico no HMU e no PA	1	0	
Melhorar o conforto e a segurança dos pacientes que precisam ser removidos nas dependências do hospital, com contratação de padioleiro.	2		
Continuar realizando audiências públicas para divulgar boletins informativos quadrimestralmente aos gestores profissionais e população em geral	3	0	
Instalar o CER III, centro especializado de Reabilitação, com intuito de evitar que os pacientes se desloquem para cidades próximas.	1	0	
Realizar campanhas de testagem para HIV, Sífilis, Hepatite B e Hepatite C.	12		
Integrar e participar do consórcio intermunicipal de saúde da rede de urgência e emergência aplicada ano noroeste mineiro.	1	1	
303 - Suporte Profilático e Terapêutico	Capacitar 100% dos servidores para atendimento humanizado.	100,00	
	Desenvolver ações relacionadas à prevenção de erros de medicação e promoção da segurança do paciente	1	0

	Executar a ação continuada de política de humanização, para melhorar o acolhimento e atenção aos usuários, em todas as instâncias da saúde.	1	1
	Manter 100% dos instrumentos de gestão atualizados e aprovados pelo Conselho Municipal de Saúde.	100,00	100,00
	Implantação de cursos de capacitação para os profissionais	1	2
	Distribuir 10 milhões de medicamentos por ano	11.000.000	3.050.655
	Intensificar ações de Saúde do Trabalhador do SUS	2	
	Revisar e otimizar os processos de recrutamento e seleção de contratos administrativos temporários	1	
	Continuar realizando audiências públicas para divulgar boletins informativos quadrimestralmente aos gestores profissionais e população em geral	3	0
304 - Vigilância Sanitária	Capacitar 100% dos servidores para atendimento humanizado.	100,00	
	Fiscalizar estabelecimentos de alto risco, conforme o código sanitário.	100,00	100,00
	Executar a ação continuada de política de humanização, para melhorar o acolhimento e atenção aos usuários, em todas as instâncias da saúde.	1	1
	Acolher pacientes de casos suspeitos de Covid nas UBS.	16	21
	Manter 100% dos instrumentos de gestão atualizados e aprovados pelo Conselho Municipal de Saúde.	100,00	100,00
	Fiscalizar sistematicamente as Unidades de Saúde da Rede SUS - Unai, conforme classificação de risco sanitário.	100,00	
	Implantação de cursos de capacitação para os profissionais	1	2
	Confirmar 70% dos casos de Covid-19, por meio do RT-PCR ou Antígeno	100,00	100,00
	Produzir e distribuir materiais educativos, através de vários mecanismos de Comunicação para orientar a sociedade civil sobre a necessidade de isolamento social.	10	2
	Intensificar ações de Saúde do Trabalhador do SUS	2	
	Revisar e otimizar os processos de recrutamento e seleção de contratos administrativos temporários	1	
	Continuar realizando audiências públicas para divulgar boletins informativos quadrimestralmente aos gestores profissionais e população em geral	3	0
305 - Vigilância Epidemiológica	Capacitar 100% dos servidores para atendimento humanizado.	100,00	
	Manter no mínimo 18% a proporção de análises realizadas em amostras de água para consumo humano, quanto aos parâmetros coliformes totais, cloro residual livre e turbidez	18,00	18,00
	Manter em 0 a incidência de sífilis congênita em menores de 01 ano de idade.	0	0
	Seguir o calendário básico de vacinação da criança no Município.	1	1
	Manter em zero o número absoluto de óbitos por Leishmaniose Visceral	0	0
	Executar a ação continuada de política de humanização, para melhorar o acolhimento e atenção aos usuários, em todas as instâncias da saúde.	1	1
	Acolher pacientes de casos suspeitos de Covid nas UBS.	16	21
	Manter 100% dos instrumentos de gestão atualizados e aprovados pelo Conselho Municipal de Saúde.	100,00	100,00
	Investigar 100% dos óbitos maternos	100,00	100,00
	Garantir a vacinação antirrábica para 80% dos cães na campanha.	80,00	
	Implantação de cursos de capacitação para os profissionais	1	2
	Confirmar 70% dos casos de Covid-19, por meio do RT-PCR ou Antígeno	100,00	100,00
	Produzir e distribuir materiais educativos, através de vários mecanismos de Comunicação para orientar a sociedade civil sobre a necessidade de isolamento social.	10	2
	Intensificar ações de Saúde do Trabalhador do SUS	2	
	Investigar pelo menos 90% dos óbitos em mulheres em idade fértil	90,00	100,00
	Manter em zero o número de casos autóctones de malária.	0	
	Realizar procedimentos para controle reprodutivo em cães e gatos.	1.000	
	Revisar e otimizar os processos de recrutamento e seleção de contratos administrativos temporários	1	
	Investigar 100% dos óbitos infantis e fetais	100,00	100,00
	Manter no mínimo em 30% a proporção de análises realizadas em amostras de água para consumo humano, quanto aos parâmetros coliformes totais, cloro residual livre e turbidez.	30,00	30,00
	Implantar no Município serviço de notificação de casos de doenças ou agravos relacionados ao trabalho.	1	1
	Manter o serviço de referência para tratamento da Hanseníase, Leishmaniose e Tuberculose	1	1
	Monitorar e analisar o perfil dos acidentes de trânsito fatais graves em Unai, produzindo e divulgando relatórios,	4	
	Continuar realizando audiências públicas para divulgar boletins informativos quadrimestralmente aos gestores profissionais e população em geral	3	0

	Notificar surto de doenças em até 48hrs.	100,00	100,00
306 - Alimentação e Nutrição	Capacitar 100% dos servidores para atendimento humanizado.	100,00	
	Executar a ação continuada de política de humanização, para melhorar o acolhimento e atenção aos usuários, em todas as instâncias da saúde.	1	1
	Manter 100% dos instrumentos de gestão atualizados e aprovados pelo Conselho Municipal de Saúde.	100,00	100,00
	Implantação de cursos de capacitação para os profissionais	1	2
	Intensificar ações de Saúde do Trabalhador do SUS	2	
	Revisar e otimizar os processos de recrutamento e seleção de contratos administrativos temporários	1	
	Continuar realizando audiências públicas para divulgar boletins informativos quadrimestralmente aos gestores profissionais e população em geral	3	0

Demonstrativo da Programação de Despesas com Saúde por Subfunção, Categoria Econômica e Fonte de Recursos

Subfunções	Categoria Econômica	Recursos ordinários - Fonte Livre (R\$)	Receita de impostos e de transferência de impostos (receita própria - R\$)	Transferências de fundos à Fundo de Recursos do SUS, provenientes do Governo Federal (R\$)	Transferências de fundos ao Fundo de Recursos do SUS, provenientes do Governo Estadual (R\$)	Transferências de convênios destinados à Saúde (R\$)	Operações de Crédito vinculadas à Saúde (R\$)	Royalties do petróleo destinados à Saúde (R\$)	Outros recursos destinados à Saúde (R\$)	Total(R\$)
0 - Informações Complementares	Corrente	1.109.000,00	1.909.000,00	1,00	5.530.000,00	1,00	1,00	1,00	1,00	8.548.005,00
	Capital	2.000,00	15.000,00	1,00	1,00	1,00	1,00	1,00	1,00	17.006,00
122 - Administração Geral	Corrente	1,00	22.114.000,00	1,00	1,00	1,00	1,00	1,00	1,00	22.114.007,00
	Capital	1,00	62.000,00	1,00	1,00	1,00	1,00	1,00	1,00	62.007,00
301 - Atenção Básica	Corrente	180.000,00	14.622.016,00	10.529.000,00	840.000,00	1,00	1,00	1,00	1,00	26.171.020,00
	Capital	1,00	2.181.657,04	200.000,00	200.000,00	1,00	1,00	1,00	1,00	2.581.662,04
302 - Assistência Hospitalar e Ambulatorial	Corrente	1,00	46.735.751,47	10.274.000,00	1.630.000,00	1,00	1,00	1,00	1,00	58.639.756,47
	Capital	1,00	2.614.502,72	600.000,00	200.000,00	40.082.000,00	1,00	1,00	20.189.000,00	63.685.505,72
303 - Suporte Profilático e Terapêutico	Corrente	1,00	3.826.000,00	4.428.000,00	1.283.000,00	1,00	1,00	1,00	1,00	9.537.005,00
	Capital	1,00	46.000,00	1,00	1,00	1,00	1,00	1,00	1,00	46.007,00
304 - Vigilância Sanitária	Corrente	1,00	713.000,00	53.000,00	50.000,00	1,00	1,00	1,00	1.000,00	817.004,00
	Capital	1,00	20.000,00	1,00	1,00	1,00	1,00	1,00	1,00	20.007,00
305 - Vigilância Epidemiológica	Corrente	10.000,00	1.787.000,00	1.505.000,00	600.000,00	1,00	1,00	1,00	4.134.000,00	8.036.003,00
	Capital	1,00	52.000,00	50.000,00	1,00	1,00	1,00	1,00	1,00	102.006,00
306 - Alimentação e Nutrição	Corrente	1,00	1.375.000,00	1,00	700.000,00	1,00	1,00	1,00	1,00	2.075.006,00
	Capital	1,00	25.000,00	1,00	1,00	1,00	1,00	1,00	1,00	25.007,00

Fonte: DIGISUS Gestor - Módulo Planejamento (DIGISUSGMP) - Consulta Online
 Data da consulta: 22/08/2023.

• Análises e Considerações sobre Programação Anual de Saúde - PAS

Os dados expostos nas metas da Secretaria de Saúde para o 1º Quadrimestre de 2023 foram extraídos dos relatórios enviados ao Fundo Municipal de Saúde pelos coordenadores das Unidades integrantes desta Secretaria.

Destaco que algumas metas não foi possível sua apuração, em razão do não desenvolvimento da atividade durante o período de apuração.

8. Indicadores de Pactuação Interfederativa

O processo de Pactuação Interfederativa de Indicadores foi **descontinuado** com a revogação da Resolução nº 8/2016 a partir da publicação da Resolução de Consolidação CIT nº 1/2021.
Para mais informações, consultar a **Nota Técnica nº 20/2021-DGIP/SE/MS**

Fonte: DIGISUS Gestor - Módulo Planejamento (DIGISUSGMP) - Consulta Online
Data da consulta: 22/08/2023.

9. Execução Orçamentária e Financeira

A disponibilização dos dados do SIOPS, no DGMP, depende do prazo de publicação pelo DESID/SCTIE.

9.1. Execução da programação por fonte de recurso, subfunção e categoria econômica

Despesa Total em Saúde por Fonte e Subfunção
Não há dados para o período informado

Fonte: Sistema de Informações sobre Orçamentos Públicos em Saúde (SIOPS)

Data da consulta: 25/07/2023.

9.2. Indicadores financeiros

Fonte: Sistema de Informações sobre Orçamentos Públicos em Saúde (SIOPS)

Data da consulta: 25/07/2023.

9.3. Relatório Resumido da Execução Orçamentária (RREO)

9.4. Covid-19 Repasse União

Quadro demonstrativo da transferência de recursos advindos da união para a aplicação no enfrentamento da situação de emergência de saúde pública de importância nacional - Coronavírus (COVID-19)			
Descrição do recurso	SALDO DO RECURSO DO EXERCÍCIO ANTERIOR (31/12/2022)	RECURSOS DIRECIONADOS NO EXERCÍCIO ATUAL ATÉ O BIMESTRE	SALDO TOTAL
Recursos advindos da transferência da União repassados pelo FNS conf. Portarias específicas nos blocos de manutenção e estruturação para a aplicação no enfrentamento da situação de emergência de saúde pública de importância nacional - Coronavírus (COVID-19)	0,00	0,00	0,00
Recursos advindos da transferência da União repassados pelo FNS nos blocos de manutenção e estruturação não específicas para a aplicação no enfrentamento da situação de emergência de saúde pública de importância nacional - Coronavírus (COVID-19)	0,00	0,00	0,00
Recursos advindos de transposição de saldos financeiros de exercícios anteriores provenientes de repasses federais do FNS aos fundos de saúde dos estados, DF e municípios conf. LC 172/2020.	0,00	0,00	0,00
Recursos advindos da União, na forma de auxílio financeiro, aos Estados, ao Distrito Federal e aos Municípios, no exercício de 2020, e em ações de enfrentamento ao Coronavírus SARS-CoV-2 (Covid-19). Conforme LC 173/2020	0,00	0,00	0,00
Recursos advindos da União, na forma de prestação de apoio financeiro pela União aos entes federativos que recebem recursos do Fundo de Participação dos Estados - FPE e do Fundo de Participação dos Municípios - FPM, com o objetivo de mitigar as dificuldades financeiras decorrentes do estado de calamidade pública reconhecido pelo Decreto Legislativo nº 6, de 20 de março de 2020, e da emergência de saúde pública de importância internacional decorrente do coronavírus (Covid-19). MP 938/2020	0,00	0,00	0,00
Outros recursos advindos de transferências da União	0,00	0,00	0,00
Total de recursos advindos de transferência da união para enfrentamento da Emergência em Saúde Pública de Importância Nacional - CORONAVIRUS (COVID-19)	0,00	0,00	0,00

Despesas decorrentes do enfrentamento da situação de emergência de saúde pública de importância nacional Coronavírus (COVID-19)			
Descrição das Subfunções/Despesas	Despesas Empenhadas	Despesas Liquidadas	Despesas Pagas
Administração Geral	0,00	0,00	0,00
Atenção Básica	0,00	0,00	0,00
Assistência Hospitalar e Ambulatorial	0,00	0,00	0,00
Suporte profilático e terapêutico	0,00	0,00	0,00
Vigilância Sanitária	0,00	0,00	0,00
Vigilância Epidemiológica	0,00	0,00	0,00
Alimentação e Nutrição	0,00	0,00	0,00
Informações Complementares	0,00	0,00	0,00
Total	0,00	0,00	0,00

Descrição das Subfunções/Despesas	Inscrição em 2022 - RPs processados (a)	Inscrição em 2022 - RPs não processados (b)	Inscrição em 2022 - Saldo total (c) = a+b	Execução de RPs inscritos em 2022 - RPs processados Pago (d)	Execução de RPs inscritos em 2022 - RPs processados Cancelado (e)	Execução de RPs inscritos em 2022 - RPs não processados - Liquidado* (f)	Execução de RPs inscritos em 2022 - RPs não processados - Pago (g)	Execução de RPs inscritos em 2022 - RPs não processados - Cancelado (h)	Saldo até o bimestre (Rps inscritos em 2022) - Saldo até o bimestre - RPs processados i= (a - d - e)	Saldo até o bimestre (Rps inscritos em 2022) - Saldo até o bimestre - RPs não processados j= (b - f - g - h)	Saldo até o bimestre (Rps inscritos em 2022) - Saldo até o bimestre - Saldo Total k= (i + j)	Inscrição em 2021 - RPs processados (a)	Inscrição em 2021 - RPs não processados (b)
Administração Geral	0,00	0,00	0,00	0,00	0,00	0,00	0,00	0,00	0,00	0,00	0,00	0,00	0,00
Atenção Básica	0,00	0,00	0,00	0,00	0,00	0,00	0,00	0,00	0,00	0,00	0,00	0,00	0,00
Assistência Hospitalar e Ambulatorial	0,00	0,00	0,00	0,00	0,00	0,00	0,00	0,00	0,00	0,00	0,00	0,00	0,00
Suporte profilático e terapêutico	0,00	0,00	0,00	0,00	0,00	0,00	0,00	0,00	0,00	0,00	0,00	0,00	0,00
Vigilância Sanitária	0,00	0,00	0,00	0,00	0,00	0,00	0,00	0,00	0,00	0,00	0,00	0,00	0,00
Vigilância Epidemiológica	0,00	0,00	0,00	0,00	0,00	0,00	0,00	0,00	0,00	0,00	0,00	0,00	0,00
Alimentação e Nutrição	0,00	0,00	0,00	0,00	0,00	0,00	0,00	0,00	0,00	0,00	0,00	0,00	0,00
Informações Complementares	0,00	0,00	0,00	0,00	0,00	0,00	0,00	0,00	0,00	0,00	0,00	0,00	0,00
Total	0,00	0,00	0,00	0,00	0,00	0,00	0,00	0,00	0,00	0,00	0,00	0,00	0,00

Gerado em 25/07/2023 10:42:25

Fonte: Sistema de Informações sobre Orçamentos Públicos em Saúde (SIOPS)

9.5. Covid-19 Recursos Próprios

Quadro demonstrativo da aplicação de recursos próprios no enfrentamento da situação de emergência de saúde pública de importância nacional - Coronavírus (COVID-19)													
Descrição do recurso									SALDO DO RECURSO DO EXERCÍCIO ANTERIOR (31/12/2022)	RECURSOS DIRECIONADOS NO EXERCÍCIO ATUAL ATÉ O BIMESTRE	SALDO TOTAL		
Recursos próprios a serem aplicados no enfrentamento da emergência de saúde - nacional - Coronavírus (COVID-19)									0,00	0,00	0,00		
Total									0,00	0,00	0,00		
Despesas decorrentes do enfrentamento da situação de emergência de saúde pública de importância nacional Coronavírus (COVID-19)													
Descrição das Subfunções/Despesas				Despesas Empenhadas			Despesas Liquidadas			Despesas Pagas			
Administração Geral				0,00			0,00			0,00			
Atenção Básica				0,00			0,00			0,00			
Assistência Hospitalar e Ambulatorial				0,00			0,00			0,00			
Suporte profilático e terapêutico				0,00			0,00			0,00			
Vigilância Sanitária				0,00			0,00			0,00			
Vigilância Epidemiológica				0,00			0,00			0,00			
Alimentação e Nutrição				0,00			0,00			0,00			
Informações Complementares				0,00			0,00			0,00			
Total				0,00			0,00			0,00			
Descrição das Subfunções/Despesas	Inscrição em 2022 - RPs processados (a)	Inscrição em 2022 - RPs não processados (b)	Inscrição em 2022 - Saldo total (c) = a+b	Execução de RPs inscritos em 2022 - RPs processados Pago (d)	Execução de RPs inscritos em 2022 - RPs processados Cancelado (e)	Execução de RPs inscritos em 2022 - RPs não processados - Liquidado* (f)	Execução de RPs inscritos em 2022 - RPs não processados - Pago (g)	Execução de RPs inscritos em 2022 - RPs não processados - Cancelado (h)	Saldo até o bimestre (Rps inscritos em 2022) - Saldo até o bimestre - RPs processados i= (a - d - e)	Saldo até o bimestre (Rps inscritos em 2022) - Saldo até o bimestre - RPs não processados j= (b - f - g - h)	Saldo até o bimestre (Rps inscritos em 2022) - Saldo até o bimestre - Saldo Total k= (i + j)	Inscrição em 2021 - RPs processados (a)	Inscrição em 2021 - RPs não processados (b)

Administração Geral	0,00	0,00	0,00	0,00	0,00	0,00	0,00	0,00	0,00	0,00	0,00	0,00	0,00
Atenção Básica	0,00	0,00	0,00	0,00	0,00	0,00	0,00	0,00	0,00	0,00	0,00	0,00	0,00
Assistência Hospitalar e Ambulatorial	0,00	0,00	0,00	0,00	0,00	0,00	0,00	0,00	0,00	0,00	0,00	0,00	0,00
Suporte profilático e terapêutico	0,00	0,00	0,00	0,00	0,00	0,00	0,00	0,00	0,00	0,00	0,00	0,00	0,00
Vigilância Sanitária	0,00	0,00	0,00	0,00	0,00	0,00	0,00	0,00	0,00	0,00	0,00	0,00	0,00
Vigilância Epidemiológica	0,00	0,00	0,00	0,00	0,00	0,00	0,00	0,00	0,00	0,00	0,00	0,00	0,00
Alimentação e Nutrição	0,00	0,00	0,00	0,00	0,00	0,00	0,00	0,00	0,00	0,00	0,00	0,00	0,00
Informações Complementares	0,00	0,00	0,00	0,00	0,00	0,00	0,00	0,00	0,00	0,00	0,00	0,00	0,00
Total	0,00	0,00	0,00	0,00	0,00	0,00	0,00	0,00	0,00	0,00	0,00	0,00	0,00

Gerado em 25/07/2023 10:42:24

Fonte: Sistema de Informações sobre Orçamentos Públicos em Saúde (SIOPS)

9.6. Covid-19 Repasse Estadual

Quadro demonstrativo da transferência de recursos advindos do estado para a aplicação no enfrentamento da situação de emergência de saúde pública de importância nacional - Coronavírus (COVID-19)				
Descrição do recurso		SALDO DO RECURSO DO EXERCÍCIO ANTERIOR (31/12/2022)	RECURSOS DIRECIONADOS NO EXERCÍCIO ATUAL ATÉ O BIMESTRE	SALDO TOTAL
Recursos de transferências do estado para enfrentamento da situação de emergência de saúde pública de importância nacional - Coronavírus (COVID-19)		0,00	0,00	0,00
Total		0,00	0,00	0,00

Despesas decorrentes do enfrentamento da situação de emergência de saúde pública de importância nacional Coronavírus (COVID-19)			
Descrição das Subfunções/Despesas	Despesas Empenhadas	Despesas Liquidadas	Despesas Pagas
Administração Geral	0,00	0,00	0,00
Atenção Básica	0,00	0,00	0,00
Assistência Hospitalar e Ambulatorial	0,00	0,00	0,00
Suporte profilático e terapêutico	0,00	0,00	0,00
Vigilância Sanitária	0,00	0,00	0,00
Vigilância Epidemiológica	0,00	0,00	0,00
Alimentação e Nutrição	0,00	0,00	0,00
Informações Complementares	0,00	0,00	0,00
Total	0,00	0,00	0,00

Descrição das Subfunções/Despesas	Inscrição em 2022 - RPs processados (a)	Inscrição em 2022 - RPs não processados (b)	Inscrição em 2022 - Saldo total (c) = a+b	Execução de RPs inscritos em 2022 - RPs processados Pago (d)	Execução de RPs inscritos em 2022 - RPs Cancelado (e)	Execução de RPs inscritos em 2022 - RPs não processados - Liquidado* (f)	Execução de RPs inscritos em 2022 - RPs não processados - Pago (g)	Execução de RPs inscritos em 2022 - RPs não processados - Cancelado (h)	Saldo até o bimestre (Rps inscritos em 2022) - Saldo até o bimestre - RPs processados i= (a - d - e)	Saldo até o bimestre (Rps inscritos em 2022) - Saldo até o bimestre - RPs não processados j= (b - f - g - h)	Saldo até o bimestre (Rps inscritos em 2022) - Saldo até o bimestre - Saldo Total k= (i + j)	Inscrição em 2021 - RPs processados (a)	Inscrição em 2021 - RPs não processados (b)
Administração Geral	0,00	0,00	0,00	0,00	0,00	0,00	0,00	0,00	0,00	0,00	0,00	0,00	0,00
Atenção Básica	0,00	0,00	0,00	0,00	0,00	0,00	0,00	0,00	0,00	0,00	0,00	0,00	0,00
Assistência Hospitalar e Ambulatorial	0,00	0,00	0,00	0,00	0,00	0,00	0,00	0,00	0,00	0,00	0,00	0,00	0,00
Suporte profilático e terapêutico	0,00	0,00	0,00	0,00	0,00	0,00	0,00	0,00	0,00	0,00	0,00	0,00	0,00
Vigilância Sanitária	0,00	0,00	0,00	0,00	0,00	0,00	0,00	0,00	0,00	0,00	0,00	0,00	0,00

Vigilância Epidemiológica	0,00	0,00	0,00	0,00	0,00	0,00	0,00	0,00	0,00	0,00	0,00	0,00	0,00	0,00
Alimentação e Nutrição	0,00	0,00	0,00	0,00	0,00	0,00	0,00	0,00	0,00	0,00	0,00	0,00	0,00	0,00
Informações Complementares	0,00	0,00	0,00	0,00	0,00	0,00	0,00	0,00	0,00	0,00	0,00	0,00	0,00	0,00
Total	0,00	0,00	0,00	0,00	0,00	0,00	0,00	0,00	0,00	0,00	0,00	0,00	0,00	0,00

Gerado em 25/07/2023 10:42:26

Fonte: Sistema de Informações sobre Orçamentos Públicos em Saúde (SIOPS)

- Análises e Considerações sobre Execução Orçamentária e Financeira

Inicialmente informo que a despesa total deste departamento de Saúde até o dia 30 de Abril de 2023, foi de R\$39.975.788,92 (Trinta e nove milhões, novecentos e setenta e cinco mil, setecentos e oitenta e oito reais e noventa e dois centavos).

Acerca da despesa informada acima, o Município foi responsável por: 77,22%, o Governo Federal: 19,74% e o Estado por: 3,04%.

Por fim, informo que o Município de Unai utiliza em média 35% da sua receita própria com Saúde.

10. Auditorias

Não há informações cadastradas para o período das Auditorias.

Fonte: Sistema Nacional de Auditoria do SUS (SISAUD-SUS)

Data da consulta: 22/08/2023.

Outras Auditorias

Fonte: DIGISUS Gestor - Módulo Planejamento (DIGISUSGMP) - Consulta Online

Data da consulta: 22/08/2023.

- Análises e Considerações sobre Auditorias

Não foram feitas auditorias no 1º Quadrimestre de 2023.

Contudo, é importante ressaltar que frequentemente a Comissão Permanente de Monitoramento e Avaliação da Secretaria de Saúde visita todos os Prestadores do SUS, com intuito de analisar se as metas e indicadores pactuados estão sendo cumpridos.

11. Análises e Considerações Gerais

Este relatório apresenta de forma simplificada, a produção, as despesas, recursos humanos, entre outros assuntos concernentes a Saúde de Unai.

A forma detalhada acerca do investimento do Recurso Público será apresentada na sede do Poder Legislativo Municipal em data oportuna.

Por fim, a participação popular é essencial na Audiência Pública, visto que é uma forma de controle social da sociedade frente à Administração Pública.

DENISE APARECIDA DE OLIVEIRA
Secretário(a) de Saúde
UNAÍ/MG, 2023

Parecer do Conselho de Saúde

Identificação

- Considerações:
O Conselho Municipal está ciente e concorda com as informações expostas acima.

Introdução

- Considerações:
O Conselho Municipal está ciente e concorda com as informações expostas acima.

Dados Demográficos e de Morbimortalidade

- Considerações:
O Conselho Municipal está ciente e concorda com as informações expostas acima.

Dados da Produção de Serviços no SUS

- Considerações:
O Conselho Municipal está ciente e concorda com as informações expostas acima.

Rede Física Prestadora de Serviços ao SUS

- Considerações:
O Conselho Municipal está ciente e concorda com as informações expostas acima.

Profissionais de Saúde Trabalhando no SUS

- Considerações:
O Conselho Municipal está ciente e concorda com as informações expostas acima.

Programação Anual de Saúde - PAS

- Considerações:
O Conselho Municipal está ciente e concorda com as informações expostas acima.

Indicadores de Pactuação Interfederativa

- Considerações:
Sem Parecer

Execução Orçamentária e Financeira

- Considerações:
O Conselho Municipal está ciente e concorda com as informações expostas acima.

Auditorias

- Considerações:
O Conselho Municipal está ciente e concorda com as informações expostas acima.

Análises e Considerações Gerais

- Parecer do Conselho de Saúde:
O Conselho Municipal está ciente e concorda com as informações expostas acima.

Status do Parecer: Avaliado

UNAÍ/MG, 22 de Agosto de 2023

Conselho Municipal de Saúde de Unai

2º Relatório Detalhado do Quadrimestre Anterior 2023

DENISE APARECIDA DE OLIVEIRA
Secretário(a) de Saúde

Sumário

1. Identificação

- 1.1. Informações Territoriais
- 1.2. Secretaria de Saúde
- 1.3. Informações da Gestão
- 1.4. Fundo de Saúde
- 1.5. Plano de Saúde
- 1.6. Informações sobre Regionalização
- 1.7. Conselho de Saúde

2. Introdução

3. Dados Demográficos e de Morbimortalidade

- 3.1. População estimada por sexo e faixa etária
- 3.2. Nascidos Vivos
- 3.3. Principais causas de internação
- 3.4. Mortalidade por grupos de causas

4. Dados da Produção de Serviços no SUS

- 4.1. Produção de Atenção Básica
- 4.2. Produção de Urgência e Emergência por Grupo de Procedimentos
- 4.3. Produção de Atenção Psicossocial por Forma de Organização
- 4.4. Produção de Atenção Ambulatorial Especializada e Hospitalar por Grupo de Procedimentos
- 4.5. Produção de Assistência Farmacêutica
- 4.6. Produção de Vigilância em Saúde por Grupo de Procedimentos

5. Rede Física Prestadora de Serviços ao SUS

- 5.1. Por tipo de estabelecimento e gestão
- 5.2. Por natureza jurídica
- 5.3. Consórcios em saúde

6. Profissionais de Saúde Trabalhando no SUS

7. Programação Anual de Saúde - PAS

- 7.1. Diretrizes, objetivos, metas e indicadores

8. Indicadores de Pactuação Interfederativa

9. Execução Orçamentária e Financeira

- 9.1. Execução da programação por fonte de recurso, subfunção e categoria econômica
- 9.2. Indicadores financeiros
- 9.3. Relatório Resumido da Execução Orçamentária (RREO)
- 9.4. Covid-19 Repasse União
- 9.5. Covid-19 Recursos Próprios
- 9.6. Covid-19 Repasse Estadual

10. Auditorias

11. Análises e Considerações Gerais

1. Identificação

1.1. Informações Territoriais

UF	MG
Município	UNAÍ
Região de Saúde	Unai
Área	8.463,58 Km ²
População	86.619 Hab
Densidade Populacional	11 Hab/Km ²

Fonte: Departamento de Informática do SUS (DATASUS)

Data da consulta: 24/10/2023

1.2. Secretaria de Saúde

Nome do Órgão	SECRETARIA MUNICIPAL DE SAUDE DE UNAI MG
Número CNES	6581153
CNPJ	A informação não foi identificada na base de dados
CNPJ da Mantenedora	18125161000177
Endereço	RUA CALIXTO MARTINS DE MELO 249
Email	saudeunai.mg.gov.br
Telefone	(38) 3677 5049

Fonte: Cadastro Nacional de Estabelecimentos de Saúde (CNES)

Data da consulta: 24/10/2023

1.3. Informações da Gestão

Prefeito(a)	JOSÉ GOMES BRANQUINHO
Secretário(a) de Saúde em Exercício	DENISE APARECIDA DE OLIVEIRA
E-mail secretário(a)	secsaudeunai@gmail.com
Telefone secretário(a)	3836775049

Fonte: Sistema de Informações sobre Orçamentos Públicos em Saúde (SIOPS)

Data da consulta: 24/10/2023

1.4. Fundo de Saúde

Instrumento de criação	LEI
Data de criação	05/1991
CNPJ	20.597.480/0001-27
Natureza Jurídica	FUNDO PUBLICO DA ADMINISTRACAO DIRETA MUNICIPAL
Nome do Gestor do Fundo	DENISE APARECIDA DE OLIVEIRA

Fonte: Sistema de Informações sobre Orçamentos Públicos em Saúde (SIOPS)

Data da consulta: 24/10/2023

1.5. Plano de Saúde

Período do Plano de Saúde	2022-2025
Status do Plano	Aprovado

Fonte: Departamento de Informática do SUS (DATASUS)

Data da consulta: 17/05/2022

1.6. Informações sobre Regionalização

Região de Saúde: Unai/Paracatu

Município	Área (Km ²)	População (Hab)	Densidade
ARINOS	5322.795	17272	3,24
BONFINÓPOLIS DE MINAS	1778.162	5528	3,11
BURITIS	5219.469	24030	4,60
CABECEIRA GRANDE	1025.991	6627	6,46
CHAPADA GAÚCHA	3214.698	12355	3,84

DOM BOSCO	821.755	3697	4,50
FORMOSO	3691.483	7949	2,15
NATALÂNDIA	471.355	3520	7,47
PARACATU	8232.233	94023	11,42
RIACHINHO	1774.924	6863	3,87
UNAI	8463.579	86619	10,23
URUANA DE MINAS	589.221	3282	5,57

Fonte: Departamento de Informática do SUS (DATASUS)

Ano de referência: 2022

Não há informações cadastradas para o período do Conselho de Saúde

- Considerações

O município de Unai foi criado pela Lei Estadual nº 1.058 de 31/12/1943 e instalado em 15/01/1944, passando a ser comarca em 1955.

Situado na mesorregião do noroeste de Minas Gerais e na microrregião de Unai, tem uma área de 8.463 quilômetros quadrados, representando 1,443 por cento do estado, 0,9155 por cento da região Sudeste do Brasil e 0,0996 por cento de todo o território brasileiro limitando-se com os municípios de Paracatu, Cabeceira Grande, Uruana de Minas, Dom Bosco, Natalândia, Buritis, Arinos e Cristalina (GO).

O clima é o tropical úmido de savanas com um período seco (maio até setembro) e um período chuvoso (outubro até abril).

O índice pluviométrico médio anual varia entre 900 mm e 1350 mm, sendo a temperatura média de 24° C, a máxima de 36° C e mínimas de 12° C.

Atualmente, o município possui sete distritos: Garapuava, Santo Antônio do Boqueirão, Palmerinha I, Palmerinha II, Ruralminas, Pedras de Marilândia e Boa Vista.

Em relação à localização, Unai é a cidade mais centralizada do noroeste, por isso é sede de microrregião (agrupamento de municípios limítrofes). A finalidade da microrregião é integrar a organização, o planejamento e a execução de funções públicas de interesse comum.

Dos municípios que compõem a microrregião de Unai, o que fica mais distante desta urbe é Formoso (280 Km) e o mais próximo é Cabeceira Grande (69 KM).

2. Introdução

- Análises e Considerações sobre Introdução

O presente Relatório Detalhado do 2º Quadrimestral de 2023 faz parte do modelo de elaboração dos instrumentos de gestão exigidos por lei e são produzidos exclusivamente no Sistema DIGISUS que representa um avanço na apresentação mais uniforme dos instrumentos em todo o país e com isso mais transparência, uma vez que permite comparações com diversos municípios do Brasil.

Este documento embasa-se na portaria 3.176/GM/MS de 24 de dezembro de 2008, que aprova orientações acerca de sua elaboração e o descreve dentre outras, como instrumento básico de planejamento, instrumento de comprovação de execução do plano de saúde e subsídio para as ações fiscalizatórias e de controle. As informações aqui contidas estão de acordo com o pacto pela saúde, sobretudo com o termo de compromisso de gestão firmado pela gestão de saúde pública municipal com o Estado.

Finalmente, este relatório representa um esforço conjunto de toda a equipe técnica da Secretaria Municipal de Saúde, do Conselho Municipal de Saúde e de suas comissões, e, amplamente divulgado em todas as fases de sua produção.

3. Dados Demográficos e de Morbimortalidade

A disponibilização dos dados do SINASC, SIM e SIH, no DGMP, depende do prazo de publicação, respectivamente, pelos DAENT/SVSA e DRAC/SAES

3.1. População estimada por sexo e faixa etária

Período: 2021

Faixa Etária	Masculino	Feminino	Total
0 a 4 anos	2952	2814	5766
5 a 9 anos	2902	2766	5668
10 a 14 anos	2829	2672	5501
15 a 19 anos	3036	2929	5965
20 a 29 anos	7079	6763	13842
30 a 39 anos	6988	6801	13789
40 a 49 anos	6409	6419	12828
50 a 59 anos	5076	5050	10126
60 a 69 anos	3429	3551	6980
70 a 79 anos	1699	1717	3416
80 anos e mais	702	878	1580
Total	43101	42360	85461

Fonte: Estimativas preliminares elaboradas pelo Ministério da Saúde/SVS/DASNT/CGIAE (DataSUS/Tabnet)
Data da consulta: 24/10/2023.

3.2. Nascidos Vivos

Número de nascidos vivos por residência da mãe.

Unidade Federação	2019	2020	2021
UNAI	1214	1189	1192

Fonte: Sistema de Informações sobre Nascidos Vivos (MS/SVS/DASIS/SINASC)
Data da consulta: 24/10/2023.

3.3. Principais causas de internação

Morbidade Hospitalar de residentes, segundo capítulo da CID-10.

Capítulo CID-10	2019	2020	2021	2022	2023
I. Algumas doenças infecciosas e parasitárias	117	225	842	241	155
II. Neoplasias (tumores)	197	150	172	300	339
III. Doenças sangue órgãos hemat e transt imunitár	74	46	50	39	71
IV. Doenças endócrinas nutricionais e metabólicas	19	19	33	45	59
V. Transtornos mentais e comportamentais	15	26	11	10	50
VI. Doenças do sistema nervoso	33	23	30	78	52
VII. Doenças do olho e anexos	22	5	12	8	10
VIII. Doenças do ouvido e da apófise mastóide	5	3	2	2	5
IX. Doenças do aparelho circulatório	298	224	213	357	411
X. Doenças do aparelho respiratório	318	325	89	351	476
XI. Doenças do aparelho digestivo	249	220	162	279	336
XII. Doenças da pele e do tecido subcutâneo	40	33	13	50	60
XIII. Doenças sist osteomuscular e tec conjuntivo	31	38	42	45	39
XIV. Doenças do aparelho geniturinário	150	148	130	165	261
XV. Gravidez parto e puerpério	811	711	721	818	640
XVI. Algumas afec originadas no período perinatal	50	61	60	55	82
XVII. Malf cong deformid e anomalias cromossômicas	31	11	22	24	23
XVIII. Sint sinais e achad anorm ex clín e laborat	40	45	55	50	53
XIX. Lesões enven e alg out conseq causas externas	395	373	388	435	447

XX. Causas externas de morbidade e mortalidade	-	-	-	-	-
XXI. Contatos com serviços de saúde	82	96	55	72	99
CID 10ª Revisão não disponível ou não preenchido	-	-	-	-	-
Total	2977	2782	3102	3424	3668

Fonte: Sistema de Informações Hospitalares do SUS (SIH/SUS)

Data da consulta: 24/10/2023.

Obs.: A atualização dos valores relativos ao último período ocorrem simultaneamente ao carregamento dos dados no Tabnet/DATASUS.

3.4. Mortalidade por grupos de causas

Mortalidade de residentes, segundo capítulo CID-10

Capítulo CID-10	2019	2020	2021
I. Algumas doenças infecciosas e parasitárias	29	83	261
II. Neoplasias (tumores)	76	71	74
III. Doenças sangue órgãos hemat e transt imunitár	4	4	3
IV. Doenças endócrinas nutricionais e metabólicas	20	23	18
V. Transtornos mentais e comportamentais	3	2	5
VI. Doenças do sistema nervoso	6	5	7
VII. Doenças do olho e anexos	-	-	-
VIII. Doenças do ouvido e da apófise mastóide	-	-	-
IX. Doenças do aparelho circulatório	111	106	97
X. Doenças do aparelho respiratório	62	45	41
XI. Doenças do aparelho digestivo	21	15	21
XII. Doenças da pele e do tecido subcutâneo	5	1	2
XIII. Doenças sist osteomuscular e tec conjuntivo	5	-	2
XIV. Doenças do aparelho geniturinário	20	27	22
XV. Gravidez parto e puerpério	-	1	-
XVI. Algumas afec originadas no período perinatal	9	8	4
XVII. Malf cong deformid e anomalias cromossômicas	3	5	8
XVIII. Sint sinais e achad anorm ex clín e laborat	105	78	93
XIX. Lesões enven e alg out conseq causas externas	-	-	-
XX. Causas externas de morbidade e mortalidade	58	49	54
XXI. Contatos com serviços de saúde	-	-	-
XXII. Códigos para propósitos especiais	-	-	-
Total	537	523	712

Fonte: Sistema de Informações sobre Mortalidade (MS/SVS/CGIAE/SIM-TABNET)

Data da consulta: 24/10/2023.

• Análises e Considerações sobre Dados Demográficos e de Morbimortalidade

Este município é segundo maior da microrregião noroeste em população, ficando atrás apenas de Paracatu/MG. Conforme o Censo do IBGE divulgado em 2022 a população atual de Unai é de 86.867 Habitantes.

Acerca da mortalidade e morbidade, a partir da década de 1960, o Brasil tem experimentado importantes transformações no seu perfil de mortalidade e morbidade, em função dos processos de transição demográfica, nutricional e epidemiológica. Em relação à transição epidemiológica, ocorreu uma redução progressiva das mortes por doenças infecto-contagiosas e elevação das mortes por doenças e agravos não transmissíveis (BRASIL, 2009).

As doenças e os agravos não transmissíveis constituem um grupo de mortalidade no qual o processo causal não se relaciona aos mecanismos de transmissão de agentes etiológicos. Decorrem de interação de inúmeros fatores de natureza diversa, entre eles os de natureza biológica, social, comportamental e ambiental. Esse grupo pode ser dividido em doenças não transmissíveis e causas externas (BRASIL, 2009).

Os agravos denominados de causas externas são constituídos pelas causas acidentais e a violência. Nos últimos anos, as causas externas vêm se destacando como importante problema de saúde pública.

A estatística de mortalidade constitui um instrumento de grande importância em Epidemiologia, Demografia e Administração Sanitária.

A causa da morte constitui a base dos estudos para os gestores programarem as ações na área da saúde de acordo com a realidade de cada população, procurando assistir os grupos mais vulneráveis.

Percebe-se nas informações elencadas acima que nos últimos 5 anos as 3 principais causas de internação são respectivamente, Gravidez parto e puerpério, Lesões de envenenamento e algumas outras consequências de causas externas e por último Doenças do aparelho circulatório.

Por outro sobre a mortalidade por grupos de causas frequentemente tem oscilações. No Sistema de Informações Sobre Mortalidade a última informação disponibilizada é do ano de 2021. Naquele ano as 2 principais causas de morte foram ocasionadas por algumas doenças infecciosas e parasitárias, doenças do aparelho circulatório.

4. Dados da Produção de Serviços no SUS

A disponibilização dos dados do SIS AB, SIA e SIH, no DGMP, depende do prazo de publicação, respectivamente, pelos DESF/SAPS e DRAC/SAES

4.1. Produção de Atenção Básica

Tipo de Produção	Quantidade
Visita Domiciliar	258.197
Atendimento Individual	72.065
Procedimento	125.073
Atendimento Odontológico	10.084

Fonte: Sistema de informação em Saúde para a Atenção Básica – SISAB

4.2. Produção de Urgência e Emergência por Grupo de Procedimentos

Caráter de atendimento: Urgência

Grupo procedimento	Sistema de Informações Ambulatoriais		Sistema de Informações Hospitalares	
	Qtd. aprovada	Valor aprovado	AIH Pagas	Valor total
01 Ações de promoção e prevenção em saúde	1	-	-	-
02 Procedimentos com finalidade diagnóstica	-	-	-	-
03 Procedimentos clínicos	15	4,69	1862	1456019,80
04 Procedimentos cirúrgicos	87	2831,84	824	710851,47
05 Transplantes de órgãos, tecidos e células	-	-	-	-
06 Medicamentos	-	-	-	-
07 Órteses, próteses e materiais especiais	-	-	-	-
08 Ações complementares da atenção à saúde	-	-	-	-
Total	103	2836,53	2686	2166871,27

Fonte: Sistemas de Informações Ambulatoriais do SUS (SIA/SUS) e Sistema de Informações Hospitalares do SUS (SIH/SUS)

Data da consulta: 26/12/2023.

1º RDQA - Período de Referência: Janeiro a Abril

2º RDQA - Período de Referência: Janeiro a Agosto

3º RDQA - Período de Referência: Janeiro a Dezembro

4.3. Produção de Atenção Psicossocial por Forma de Organização

Sistema de Informações Ambulatoriais		
Forma de Organização	Qtd. aprovada	Valor aprovado
030108 Atendimento/Acompanhamento psicossocial	2484	-
Sistema de Informações Hospitalares		
Forma de Organização	AIH Pagas	Valor total
030317 Tratamento dos transtornos mentais e comportamentais	36	2798,80

Fonte: Sistemas de Informações Ambulatoriais do SUS (SIA/SUS) e Sistema de Informações Hospitalares do SUS (SIH/SUS)

Data da consulta: 26/12/2023.

1º RDQA - Período de Referência: Janeiro a Abril

2º RDQA - Período de Referência: Janeiro a Agosto

3º RDQA - Período de Referência: Janeiro a Dezembro

4.4. Produção de Atenção Ambulatorial Especializada e Hospitalar por Grupo de Procedimentos

Grupo procedimento	Sistema de Informações Ambulatoriais		Sistema de Informações Hospitalares	
	Qtd. aprovada	Valor aprovado	AIH Pagas	Valor total
01 Ações de promoção e prevenção em saúde	14308	-	-	-
02 Procedimentos com finalidade diagnóstica	195312	944584,33	-	-
03 Procedimentos clínicos	421833	5255667,15	1864	1456691,11
04 Procedimentos cirúrgicos	877	47602,05	1583	1210536,45
05 Transplantes de órgãos, tecidos e células	-	-	-	-

06 Medicamentos	-	-	-	-
07 Órteses, próteses e materiais especiais	10784	141441,46	-	-
08 Ações complementares da atenção à saúde	16245	101271,90	-	-
Total	659359	6490566,89	3447	2667227,56

Fonte: Sistema de Informações Ambulatoriais do SUS (SIA/SUS) e Sistema de Informações Hospitalares do SUS (SIH/SUS)

Data da consulta: 26/12/2023.

1º RDQA - Período de Referência: Janeiro a Abril

2º RDQA - Período de Referência: Janeiro a Agosto

3º RDQA - Período de Referência: Janeiro a Dezembro

4.5. Produção de Assistência Farmacêutica

Esse item refere-se ao componente especializado da assistência farmacêutica, sob gestão da esfera estadual. Portanto, não há produção sob gestão municipal.

4.6. Produção de Vigilância em Saúde por Grupo de Procedimentos

Financiamento: Vigilância em Saúde

Grupo procedimento	Sistema de Informações Ambulatoriais	
	Qtd. aprovada	Valor aprovado
01 Ações de promoção e prevenção em saúde	2067	-
02 Procedimentos com finalidade diagnóstica	1399	-
Total	3466	-

Fonte: Sistemas de Informações Ambulatoriais do SUS (SIA/SUS)

1º RDQA - Período de Referência: Janeiro a Abril

2º RDQA - Período de Referência: Janeiro a Agosto

3º RDQA - Período de Referência: Janeiro a Dezembro

Data da consulta: 26/12/2023.

- Análises e Considerações sobre Dados da Produção de Serviços no SUS

A produção extraída dos portais do Ministério de Saúde foram de expostas de maneira simplificada, porém em Audiência Pública a ser realizada na sede do Poder Legislativo toda a Produção dos Serviços do SUS serão detalhadas.

5. Rede Física Prestadora de Serviços ao SUS

5.1. Por tipo de estabelecimento e gestão

A disponibilização dos dados do SCNES, no DGMP, depende do prazo de publicação pelo DRAC/SAES.

Período 08/2023

Rede física de estabelecimentos de saúde por tipo de estabelecimentos				
Tipo de Estabelecimento	Dupla	Estadual	Municipal	Total
HOSPITAL GERAL	0	0	1	1
CENTRAL DE ABASTECIMENTO	0	1	0	1
POSTO DE SAUDE	0	0	2	2
UNIDADE MOVEL DE NIVEL PRE-HOSPITALAR NA AREA DE URGENCIA	0	2	0	2
UNIDADE DE VIGILANCIA EM SAUDE	0	1	1	2
CENTRAL DE REGULACAO DO ACESSO	0	0	1	1
POLICLINICA	0	0	2	2
CENTRAL DE GESTAO EM SAUDE	0	1	1	2
CENTRO DE SAUDE/UNIDADE BASICA	3	0	16	19
CLINICA/CENTRO DE ESPECIALIDADE	0	0	5	5
FARMACIA	0	0	8	8
UNIDADE DE APOIO DIAGNOSE E TERAPIA (SADT ISOLADO)	0	0	1	1
UNIDADE MOVEL TERRESTRE	0	0	1	1
CENTRO DE ATENCAO PSICOSSOCIAL	0	0	1	1
Total	3	5	40	48

Observação: Os dados apresentados referem-se ao número de estabelecimentos de saúde públicos ou prestadores de serviços ao SUS

Fonte: Cadastro Nacional de Estabelecimentos de Saúde (CNES)

Data da consulta: 24/10/2023.

5.2. Por natureza jurídica

Período 08/2023

Rede física de estabelecimentos de saúde por natureza jurídica				
Natureza Jurídica	Municipal	Estadual	Dupla	Total
ADMINISTRACAO PUBLICA				
ORGAO PUBLICO DO PODER EXECUTIVO ESTADUAL OU DO DISTRITO FEDERAL	0	3	3	6
MUNICIPIO	28	0	0	28
CONSORCIO PUBLICO DE DIREITO PUBLICO (ASSOCIACAO PUBLICA)	0	2	0	2
ENTIDADES EMPRESARIAIS				
SOCIEDADE EMPRESARIA LIMITADA	10	0	0	10
ENTIDADES SEM FINS LUCRATIVOS				
ASSOCIACAO PRIVADA	2	0	0	2
PESSOAS FISICAS				
Total	40	5	3	48

Observação: Os dados apresentados referem-se ao número de estabelecimentos de saúde públicos ou prestadores de serviços ao SUS

Fonte: Cadastro Nacional de Estabelecimentos de Saúde (CNES)

Data da consulta: 24/10/2023.

5.3. Consórcios em saúde

O ente não está vinculado a consórcio público em saúde

• Análises e Considerações sobre Rede Física Prestadora de Serviços ao SUS

Preliminarmente é importante ressaltar que os dados acerca da Rede Física e Prestadora de Serviços ao SUS ficaram silente acerca dos dois Consórcios em Saúde que este Município de Unai é membro.

Este município faz parte do Consórcio de Saúde e Desenvolvimento dos Vales do Noroeste de Minas, também denominado CONVALES possui 19 municípios consorciados a saber: Arinos, Bonfinópolis de Minas, Buritis, Brasília de Minas, Cabeceira Grande, Chapada Gaúcha, Dom Bosco, Formoso, Guarda Mor, Natalândia, João Pinheiro, Lagoa Grande, Paracatu, Riachinho, Santa Fé de Minas, Unai, Urbana de Minas, Uruçuaia e Vazante com uma população estimada de 395.727 (IBGE 2019) e área de 66.058,50 km².

O Consórcio faz a Prestação de serviços relacionados à área da saúde desenvolvendo ações, planejando medidas, adotando e executando programas de saúde com a finalidade de promover a melhoria da saúde da população da unidade territorial da área subscritora obedecendo aos princípios, diretrizes e normas que regulam o Sistema Único de Saúde SUS;

Outro Consórcio que o Município faz parte é o CONSÓRCIO INTERMUNICIPAL DE SAÚDE DA REDE DE URGÊNCIA E EMERGÊNCIA DA REGIÃO AMPLIADA NOROESTE DE MINAS GERAIS- CISREUNO que iniciou suas atividades em 31 de janeiro de 2015.

O CISREUNO gerencia o SAMU 192 Serviço de Atendimento Móvel de Urgência na região de Saúde Noroeste de Minas, abrangerá 33 (trinta e três) cidades, divididas em 4 (quatro) Microrregiões de Saúde: João Pinheiro, Patos de Minas, São Gotardo e Unai, totalizando uma população de mais de 700.000 (setecentos mil) habitantes.

O Serviço de Atendimento Móvel de Urgência é um programa de saúde tripartite (Federal, Estadual e Municipal com base na Lei 11.107/05), que tem por finalidade oferecer o socorro à população em suas residências, locais de trabalho e vias públicas. Composto por uma equipe de condutores de ambulância, técnicos em enfermagem, enfermeiros e médicos, todos capacitados em atendimento de urgência de natureza traumática, clínica, pediátrica, obstétricas e psiquiátricas.

6. Profissionais de Saúde Trabalhando no SUS

A disponibilização dos dados do SCNES, no DGMP, depende do prazo de publicação pelo DRAC/SAES.

Período 02/2023

Postos de trabalho ocupados, por ocupação e forma de contratação						
Adm. do Estabelecimento	Formas de contratação	CBOs médicos	CBOs enfermeiro	CBOs (outros) nível superior	CBOs (outros) nível médio	CBOs ACS
Pública (NJ grupo 1)	Autônomos (0209, 0210)	75	0	0	0	0
	Estatutários e empregados públicos (0101, 0102)	42	54	69	313	157
	Intermediados por outra entidade (08)	2	0	1	1	0
Privada (NJ grupos 2, 4 e 5)	Autônomos (0209, 0210)	16	1	0	0	0
	Celetistas (0105)	0	10	9	44	0
	Informais (09)	1	0	0	0	0
Sem Fins Lucrativos (NJ grupo 3)	Autônomos (0209, 0210)	4	0	0	0	0
	Celetistas (0105)	2	3	24	23	0
	Informais (09)	7	0	10	0	0

Postos de trabalho ocupados, por Contrato Temporário e Cargos em Comissão						
Adm. do Estabelecimento	Formas de contratação	CBOs médicos	CBOs enfermeiro	CBOs (outros) nível superior	CBOs (outros) nível médio	CBOs ACS
Pública (NJ grupo 1)	Contratos temporários e cargos em comissão (010301, 010302, 0104)	20	8	4	14	0

Fonte: Cadastro Nacional de Estabelecimentos de Saúde (CNES)

Data da consulta: 29/12/2023.

Postos de trabalho ocupados, por ocupação e forma de contratação						
Adm. do Estabelecimento	Formas de contratação	2019	2020	2021	2022	
Privada (NJ grupos 2, 4 e 5)	Autônomos (0209, 0210)	2	4	13	13	
	Celetistas (0105)	19	40	80	79	
	Informais (09)	0	1	1	1	
Pública (NJ grupo 1)	Autônomos (0209, 0210)	1	9	37	81	
	Estatutários e empregados públicos (0101, 0102)	443	554	546	735	
	Intermediados por outra entidade (08)	2	2	34	31	
Sem fins lucrativos (NJ grupo 3)	Autônomos (0209, 0210)	5	4	4	4	
	Celetistas (0105)	81	64	64	65	
	Informais (09)	15	16	15	14	
	Outros	1	0	0	0	

Postos de trabalho ocupados, por Contrato Temporário e Cargos em Comissão						
Adm. do Estabelecimento	Formas de contratação	2019	2020	2021	2022	
Pública (NJ grupo 1)	Contratos temporários e cargos em comissão (010301, 010302, 0104)	240	199	250	97	
Sem fins lucrativos (NJ grupo 3)	Contratos temporários e cargos em comissão (010301, 010302, 0104)	2	0	0	0	

Fonte: Cadastro Nacional de Estabelecimentos de Saúde (CNES)

Data da consulta: 29/12/2023.

• Análises e Considerações sobre Profissionais de Saúde Trabalhando no SUS

Percebe-se que ocorreu uma redução de Contratos Temporários e Cargos em Comissão na Administração Pública. Isso ocorreu em razão da nomeação de servidores Estatutários, conforme exposto na Tabela: "Postos de trabalho ocupados, por ocupação e forma de contratação".

7. Programação Anual de Saúde - PAS

7.1. Diretrizes, objetivos, metas e indicadores

DIRETRIZ Nº 1 - Garantir o acesso da população a serviços de qualidade, com equidade e em tempo adequado ao atendimento das necessidades de saúde, aprimorando a política de atenção básica.

OBJETIVO Nº 1.1 - Utilizar mecanismos que propiciem a ampliação do acesso a Atenção Básica.

Descrição da Meta	Indicador para monitoramento e avaliação da meta	Unidade de medida	Ano - Linha-Base	Linha-Base	Meta Plano(2022-2025)	Meta 2023	Unidade de medida - Meta	Resultado do Quadrimestre	% meta alcançada da PAS
1. Instalar novas Unidades de Estratégia de Saúde da Família.	Unidades Básicas de Saúde a serem construídas, reformadas e/ou alugadas.	Número	2020	13	8	3	Número	0	0
Ação Nº 1 - Garantir recursos humanos e financeiros.									
Ação Nº 2 - Contratar empresa para execução de obra.									
2. Aumentar a cobertura populacional atendida pelas UESF.	Cobertura populacional estimada pelas equipes de Atenção Básica	Percentual	2020	49,00	100,00	70,00	Percentual	80,00	114,29
Ação Nº 1 - Ampliar o número de equipes de ESF.									
Ação Nº 2 - Instalar novas Unidades Básicas de Saúde.									
Ação Nº 3 - Construir novas Unidades Básicas de Saúde.									
3. Realizar ações de promoção da saúde nas escolas.	Ações a serem realizadas.	Número	2020	0	20	10	Número	<input checked="" type="checkbox"/> Sem Apuração	
Ação Nº 1 - Designar funcionário para realização de palestras acerca das campanhas preventivas.									
Ação Nº 2 - Confeccionar panfletos de orientação à saúde para distribuição nas escolas.									
4. Implantar o prontuário eletrônico do cidadão nas UESF.	Prontuário Eletrônico a ser instalado e mantido.	Número	2020	0	1	1	Número	1,00	100,00
Ação Nº 1 - Garantir recursos humanos e financeiros para atingimento da meta.									
5. Ampliar o quadro de Agente Comunitário de Saúde na Zona Rural de acordo com o Processo Seletivo Vigente.	Agentes Comunitários do PACS.	Número	2020	67	13	20	Número	<input checked="" type="checkbox"/> Sem Apuração	
Ação Nº 1 - Nomear agentes comunitários de saúde aprovados no processo seletivo vigente.									
6. Ampliar o número de profissionais que compõem o NASF.	Ampliação de profissionais.	Número	2020	10	8	Não programada	Número	<input checked="" type="checkbox"/> Sem Apuração	
7. Adquirir uma Unidade Móvel para atendimento de 4 mil pessoas na Zona Rural	Unidade Móvel adquirida.	Número	2020	0	1	Não programada	Número	<input checked="" type="checkbox"/> Sem Apuração	
8. Reformar as Unidades de Saúde existentes na Zona Rural.	Unidades de Saúde na Zona Rural a serem reformadas.	Número	2020	0	4	1	Número	0	0
Ação Nº 1 - Executar emenda parlamentar para reforma do UESF localizada no Distrito Ruralminas.									

OBJETIVO Nº 1.2 - Fortalecer a Rede de Saúde Bucal

Descrição da Meta	Indicador para monitoramento e avaliação da meta	Unidade de medida	Ano - Linha-Base	Linha-Base	Meta Plano(2022-2025)	Meta 2023	Unidade de medida - Meta	Resultado do Quadrimestre	% meta alcançada da PAS
1. Aumentar o número de equipes de Saúde Bucal.	Número de equipes de Saúde Bucal Instalada	Número	2020	4	13	1	Número	0	0
Ação Nº 1 - Implantar mais equipes de saúde bucal.									
Ação Nº 2 - Nomear servidores aprovados no concurso vigente.									
2. Aumentar a Cobertura populacional pelas equipes de Saúde Bucal para 100%	Aumento da cobertura populacional estimada pelas equipes de Saúde Bucal	Percentual	2020	16,54	100,00	40,00	Percentual	25,00	62,50
Ação Nº 1 - Garantir recursos humanos e financeiros.									
3. Implantar Centro de Especialidades Odontológicas - CEO	CEO Instalado	Número	2020	0	1	Não programada	Número	<input checked="" type="checkbox"/> Sem Apuração	
4. Implantar o Laboratório de Próteses Dentárias	Laboratório de Próteses a ser implantado.	Número	2020	0	1	Não programada	Número	<input checked="" type="checkbox"/> Sem Apuração	
5. Implantar o Pré-Natal Odontológico	Programa implantado	Número	2020	0	1	1	Número	<input checked="" type="checkbox"/> Sem Apuração	
Ação Nº 1 - Programa Implantado e em pleno funcionamento.									

OBJETIVO Nº 1.3 - Promover a melhoria das condições de vida e saúde das mulheres unaienses, mediante serviços de promoção, prevenção, assistência e recuperação da saúde.									
Descrição da Meta	Indicador para monitoramento e avaliação da meta	Unidade de medida	Ano - Linha-Base	Linha-Base	Meta Plano(2022-2025)	Meta 2023	Unidade de medida - Meta	Resultado do Quadrimestre	% meta alcançada da PAS
1. Construir a Sede do Serviço de Planejamento familiar e Saúde da Mulher	Unidade Construída	Número	2020	0	1	Não programada	Número	<input checked="" type="checkbox"/> Sem Apuração	
2. Realizar no mínimo sete consultas de pré-natal	Percentual de gestantes a realizar 7 pré-natal.	Percentual	2020	60,00	90,00	90,00	Percentual	100,00	111,11
Ação Nº 1 - Intensificar campanhas informativas sobre a saúde da mulher e da criança.									
3. Realizar 03 testes de sífilis por gestante/ano.	Teste de sífilis realizados por gestante.	Número	2020	3	3	3	Número	3,00	100,00
Ação Nº 1 - Programa Implantado e em pleno funcionamento.									

DIRETRIZ Nº 2 - Garantir a assistência farmacêutica no âmbito do SUS a todos moradores de Unai									
OBJETIVO Nº 2.1 - Prover a assistência farmacêutica									
Descrição da Meta	Indicador para monitoramento e avaliação da meta	Unidade de medida	Ano - Linha-Base	Linha-Base	Meta Plano(2022-2025)	Meta 2023	Unidade de medida - Meta	Resultado do Quadrimestre	% meta alcançada da PAS
1. Desenvolver ações relacionadas à prevenção de erros de medicação e promoção da segurança do paciente	Ações desenvolvidas por ano	Número	2020	0	10	1	Número	<input checked="" type="checkbox"/> Sem Apuração	
Ação Nº 1 - Definir junto a equipe gestora ações prioritárias relacionadas à segurança do paciente.									
2. Construir a Sede Farmácia de Minas	Farmácia a ser construída.	Número	2020	0	1	Não programada	Número	<input checked="" type="checkbox"/> Sem Apuração	
3. Distribuir 10 milhões de medicamentos por ano	Quantidade de medicamentos distribuídos	Número	2020	8.603.441	10.000.000	11.000.000	Número	6.667.080,00	60,61
Ação Nº 1 - Garantir investimentos para a compra de medicamentos.									

DIRETRIZ Nº 3 - Implantar medidas Sanitárias recomendadas pela OMS, para diminuir a transmissão da infecção pelo SARS Cov 2 no município e reorganizar a Rede de Saúde para atender casos suspeitos e confirmados de Covid-19.									
OBJETIVO Nº 3.1 - Prevenir a transmissão do Covid-19.									
Descrição da Meta	Indicador para monitoramento e avaliação da meta	Unidade de medida	Ano - Linha-Base	Linha-Base	Meta Plano(2022-2025)	Meta 2023	Unidade de medida - Meta	Resultado do Quadrimestre	% meta alcançada da PAS
1. Manter o Comando Operacional de Emergência em Saúde - COES, se for necessário.	Comitê Instalado.	Número	2020	0	1	1	Número	<input checked="" type="checkbox"/> Sem Apuração	
Ação Nº 1 - Comando mantido e em pleno funcionamento.									
2. Desenvolver ações de fiscalização sanitária para implementação do isolamento social, através de profissionais de saúde capacitados.	Número de Fiscais	Número		25	20	Não programada	Número	<input checked="" type="checkbox"/> Sem Apuração	
3. Produzir e distribuir materiais educativos, através de vários mecanismos de Comunicação para orientar a sociedade civil sobre a necessidade de isolamento social.	Número de campanhas educativas	Número	2020	1	20	10	Número	<input checked="" type="checkbox"/> Sem Apuração	
Ação Nº 1 - Divulgar nas redes sociais e em pontos estratégicos da cidade medidas de orientação sobre a necessidade do isolamento social.									
OBJETIVO Nº 3.2 - Garantir atenção integral à saúde de casos suspeitos e confirmados de Covid-19									
Descrição da Meta	Indicador para monitoramento e avaliação da meta	Unidade de medida	Ano - Linha-Base	Linha-Base	Meta Plano(2022-2025)	Meta 2023	Unidade de medida - Meta	Resultado do Quadrimestre	% meta alcançada da PAS
1. Manter o centro de atendimento ao Covid-19, se for necessário.	Centro do Covid-19	Número	2020	1	1	Não programada	Número	<input checked="" type="checkbox"/> Sem Apuração	
2. Acolher pacientes de casos suspeitos de Covid nas UBS.	UBS existentes.	Número	2020	13	21	16	Número	16,00	100,00
Ação Nº 1 - Atender em todas Unidades Básicas de Saúde pacientes com sintomas gripais e com suspeita de Covid-19.									
3. Confirmar 70% dos casos de Covid-19, por meio do RT-PCR ou Antígeno	Percentual de casos confirmados de Covid-19, por meio do RT-PCR ou Antígeno	Percentual		0,00	70,00	100,00	Percentual	100,00	100,00
Ação Nº 1 - Solicitar junto ao Estado de Minas Gerais envio de exames de Antígeno para à Cidade.									

DIRETRIZ Nº 4 - Incorporar estratégias que possam viabilizar as ações de EPS nos serviços de saúde, como as tecnologias de informação e comunicação e modalidades informativas que se utilizem dos pressupostos da Educação e Práticas Interprofissionais em Saúde;

OBJETIVO Nº 4.1 - Investir em qualificação e fixação de profissionais para o SUS.									
Descrição da Meta	Indicador para monitoramento e avaliação da meta	Unidade de medida	Ano - Linha-Base	Linha-Base	Meta Plano(2022-2025)	Meta 2023	Unidade de medida - Meta	Resultado do Quadrimestre	% meta alcançada da PAS
1. Capacitar 100% dos servidores para atendimento humanizado.	Percentual de servidores a serem capacitados.	Número	2020	865	100,00	100,00	Percentual	<input checked="" type="checkbox"/> Sem Apuração	
Ação Nº 1 - Implantar plano de educação permanente no Departamento de Saúde.									
2. Executar a ação continuada de política de humanização, para melhorar o acolhimento e atenção aos usuários, em todas as instâncias da saúde.	Ação de educação permanente executada.	0			1	1	Número	1,00	100,00
Ação Nº 1 - Executar os Projetos anuais existentes.									
Ação Nº 2 - Criar novos Projetos de política da Humanização.									
3. Implantação de cursos de capacitação para os profissionais	Cursos implantados.	0			1	1	Número	1,00	100,00
Ação Nº 1 - Garantir recursos financeiros para atingimento da meta.									

DIRETRIZ Nº 5 - Redução dos riscos e agravos à saúde da população, por meio de ações de promoção e vigilância em saúde.

OBJETIVO Nº 5.1 - Estruturar e fortalecer a vigilância sanitária.									
Descrição da Meta	Indicador para monitoramento e avaliação da meta	Unidade de medida	Ano - Linha-Base	Linha-Base	Meta Plano(2022-2025)	Meta 2023	Unidade de medida - Meta	Resultado do Quadrimestre	% meta alcançada da PAS
1. Fiscalizar estabelecimentos de alto risco, conforme o código sanitário.	Estabelecimentos de alto risco a serem fiscalizados.	0			100,00	100,00	Percentual	100,00	100,00
Ação Nº 1 - Fiscalizar 100% dos estabelecimentos de alto risco da rede privada de saúde, com solicitação de alvará, conforme planejamento estratégico..									
2. Fiscalizar sistematicamente as Unidades de Saúde da Rede SUS - Unai, conforme classificação de risco sanitário.	Unidades de Saúde da Rede SUS a serem fiscalizadas.	0			100,00	100,00	Percentual	100,00	100,00
Ação Nº 1 - Fiscalizar sistematicamente as unidades de saúde.									
OBJETIVO Nº 5.2 - Executar ações de estratégias de vigilância, prevenção e controle de zoonoses de relevância para a saúde pública.									
Descrição da Meta	Indicador para monitoramento e avaliação da meta	Unidade de medida	Ano - Linha-Base	Linha-Base	Meta Plano(2022-2025)	Meta 2023	Unidade de medida - Meta	Resultado do Quadrimestre	% meta alcançada da PAS
1. Manter em zero o número absoluto de óbitos por Leishmaniose Visceral	Número de óbitos por Leishmaniose	Número	2020	0	0	0	Número	0	0
Ação Nº 1 - Intensificar o combate ao vetor.									
Ação Nº 2 - Intensificar Campanhas Informativas.									
Ação Nº 3 - Investir no Centro e Controle e Zoonoses.									
2. Garantir a vacinação antirrábica para 80% dos cães na campanha.	Vacinação antirrábica em cães e gatos.	Percentual	2019	80,00	80,00	80,00	Percentual	100,00	125,00
Ação Nº 1 - Articular com o Estado para que não falte vacina.									
Ação Nº 2 - Intensificar campanhas de Vacinação.									
Ação Nº 3 - Intensificar campanhas informativas.									
3. Manter em zero o número de casos autóctones de malária.	Casos autóctones de malária.	Número	2020	0	0	0	Número	0	0
Ação Nº 1 - Articular com o Estado a respeito das ações a serem realizadas.									
4. Realizar procedimentos para controle reprodutivo em cães e gatos.	Cirurgias de esterilização de cães e gatos.	Número	2020	171	2.000	1.000	Número	<input checked="" type="checkbox"/> Sem Apuração	
Ação Nº 1 - Garantir recursos humanos e financeiros.									
Ação Nº 2 - Garantir Investimentos para a compra de equipamentos e materiais permanentes.									
Ação Nº 3 - Utilizar os serviços de estagiários da área da Saúde para atingimento de metas.									
5. Manter no mínimo em 30% a proporção de análises realizadas em amostras de água para consumo humano, quanto aos parâmetros coliformes totais, cloro residual livre e turbidez.	Proporção de análise realizadas.	0			30,00	30,00	Proporção	30,00	100,00

Ação Nº 1 - Viabilizar junto à Gerência Regional de Saúde mecanismos para a realização de amostra de água.

OBJETIVO Nº 5.3 - Disseminar, informar, atualizar, executar normas e orientações pertinentes às atividades de imunização e intensificar campanhas de vacinação.

Descrição da Meta	Indicador para monitoramento e avaliação da meta	Unidade de medida	Ano - Linha-Base	Linha-Base	Meta Plano(2022-2025)	Meta 2023	Unidade de medida - Meta	Resultado do Quadrimestre	% meta alcançada da PAS
1. Seguir o calendário básico de vacinação da criança no Município.	Calendário a ser seguido	0			1	1	Número	1,00	100,00

Ação Nº 1 - Estabelecer fluxos e protocolos para atingimento de metas.

OBJETIVO Nº 5.4 - Executar com bases objetivas e científicas, as medidas necessárias para prevenir ou controlar a ocorrência de específicos agravos à saúde.

Descrição da Meta	Indicador para monitoramento e avaliação da meta	Unidade de medida	Ano - Linha-Base	Linha-Base	Meta Plano(2022-2025)	Meta 2023	Unidade de medida - Meta	Resultado do Quadrimestre	% meta alcançada da PAS
1. Manter em 0 a incidência de sífilis congênita em menores de 01 ano de idade.	Sífilis congênita em menores de 01 ano de idade.	Número	2020	0	0	0	Número	0	0

Ação Nº 1 - Intensificar campanhas informativas sobre a saúde da mulher e da criança.

Ação Nº 2 - Aumentar a busca e vigilância na ocorrência da doença em mulheres em idade fértil.

2. Investigar 100% dos óbitos maternos	Óbitos maternos a serem investigados.	0			100,00	100,00	Percentual	100,00	100,00
--	---------------------------------------	---	--	--	--------	--------	------------	--------	--------

Ação Nº 1 - Ampliar o serviço de monitoramento da saúde materna.

Ação Nº 2 - Garantir recursos humanos e financeiros.

3. Investigar pelo menos 90% dos óbitos em mulheres em idade fértil	Óbitos em mulheres em idade fértil.	0			90,00	90,00	Percentual	90,00	100,00
---	-------------------------------------	---	--	--	-------	-------	------------	-------	--------

Ação Nº 1 - Garantir recursos humanos e financeiros.

4. Investigar 100% dos óbitos infantis e fetais	Óbitos infantis e fetais a serem investigados.	0			100,00	100,00	Percentual	100,00	100,00
---	--	---	--	--	--------	--------	------------	--------	--------

Ação Nº 1 - Manter equipe completa e em funcionamento.

Ação Nº 2 - Inserir as investigações nos sistemas de informações.

5. Implantar no Município serviço de notificação de casos de doenças ou agravos relacionados ao trabalho.	Serviço de notificação implantado	Número	2020	0	1	1	Número	<input checked="" type="checkbox"/> Sem Apuração	
---	-----------------------------------	--------	------	---	---	---	--------	--	--

Ação Nº 1 - Implantar o Serviço.

6. Manter o serviço de referência para tratamento da Hanseníase, Leishmaniose e Tuberculose	Unidade de referência mantida e aperfeiçoada	Número	2020	1	1	1	Número	1,00	100,00
---	--	--------	------	---	---	---	--------	------	--------

Ação Nº 1 - Garantir Recursos Humanos e Financeiros.

7. Monitorar e analisar o perfil dos acidentes de trânsito fatais graves em Unai, produzindo e divulgando relatórios,	Relatórios divulgados por ano	Número	2020	0	8	4	Número	<input checked="" type="checkbox"/> Sem Apuração	
---	-------------------------------	--------	------	---	---	---	--------	--	--

Ação Nº 1 - Elaborar, revisar, diagramar e divulgar o boletim informativo com análise de dados.

8. Continuar realizando audiências públicas para divulgar boletins informativos quadrimestralmente aos gestores profissionais e população em geral	Boletins divulgados por ano	Número	2020	3	12	3	Número	1,00	33,33
--	-----------------------------	--------	------	---	----	---	--------	------	-------

Ação Nº 1 - Garantir Recursos Humanos e Financeiros.

9. Realizar campanhas de testagem para HIV, Sífilis, Hepatite B e Hepatite C.	Campanhas realizadas por ano.	Número	2020	0	20	12	Número	4,00	33,33
---	-------------------------------	--------	------	---	----	----	--------	------	-------

Ação Nº 1 - Garantir Recursos Humanos.

Ação Nº 2 - Articular com o Estado para que não falte exames.

10. Notificar surto de doenças em até 48hrs.	Surto de doença a serem notificados em até 48h.	0			100,00	100,00	Percentual	100,00	100,00
--	---	---	--	--	--------	--------	------------	--------	--------

Ação Nº 1 - Garantir recursos humanos e financeiros.

Ação Nº 2 - Estabelecer fluxos e protocolos para atingimento de metas.

OBJETIVO Nº 5.5 - Implementar ações de saneamento básico e saúde ambiental para a promoção da saúde e redução das desigualdades sociais.

Descrição da Meta	Indicador para monitoramento e avaliação da meta	Unidade de medida	Ano - Linha-Base	Linha-Base	Meta Plano(2022-2025)	Meta 2023	Unidade de medida - Meta	Resultado do Quadrimestre	% meta alcançada da PAS
-------------------	--	-------------------	------------------	------------	-----------------------	-----------	--------------------------	---------------------------	-------------------------

1. Manter no mínimo 18% a proporção de análises realizadas em amostras de água para consumo humano, quanto aos parâmetros coliformes totais, cloro residual livre e turbidez	% das análises das amostras de água para consumo humano quanto aos parâmetros coliformes totais, cloro residual livre e turbidez.	Proporção	2020	18,00	18,00	18,00	Proporção	18,00	100,00
Ação Nº 1 - Articular em Conjunto com a Gerência Regional de Saúde para atingimento da meta.									

DIRETRIZ Nº 6 - Qualificação de instrumentos de execução direta, com geração de ganhos de produtividade e eficiência para o SUS e investimento na Saúde municipal.

OBJETIVO Nº 6.1 - Investir em melhorias para o Município na área da saúde.									
Descrição da Meta	Indicador para monitoramento e avaliação da meta	Unidade de medida	Ano - Linha-Base	Linha-Base	Meta Plano(2022-2025)	Meta 2023	Unidade de medida - Meta	Resultado do Quadrimestre	% meta alcançada da PAS
1. Implantar 10 leitos de UTI neonatal	Leitos de UTI neonatal a ser implantados.	Número	2020	0	10	Não programada	Número	<input checked="" type="checkbox"/> Sem Apuração	
2. Construir o Hospital Regional no Município de Unaí	Hospital Regional a ser construído.	Número	2020	0	1	1	Número	<input checked="" type="checkbox"/> Sem Apuração	
Ação Nº 1 - Lançar Licitação do Projeto de Construção do Hospital Regional de Unaí.									
3. Implantar o SAMU (Serviço de atenção de urgência e emergência).	Serviço Móvel de Urgência a ser instalado.	Número	2020	0	1	1	Número	1,00	100,00
Ação Nº 1 - Manutenção do Serviço Instalado no ano de 2022.									
4. Adquirir ambulância com adaptação para transporte de pacientes com necessidades especiais.	Ambulância a ser adquirida.	Número	2020	1	1	Não programada	Número	<input checked="" type="checkbox"/> Sem Apuração	
5. Participar do consórcio municipal de vacinas.	Consórcio a ser integrado.	0			1	Não programada	Número	<input checked="" type="checkbox"/> Sem Apuração	
6. Evitar a necessidade de pacientes se deslocarem para outras cidades para a realização de vascularização do miocárdio, angioplastia e cateterismo.	Serviço de hemodinâmica a ser instalado no HMU.	Número	2020	0	1	Não programada	Número	<input checked="" type="checkbox"/> Sem Apuração	
7. Instalar a ouvidoria municipal da saúde.	Ouvidoria a ser instalada.	Número	2020	0	1	Não programada	Número	<input checked="" type="checkbox"/> Sem Apuração	
8. Instalar o CER III, centro especializado de Reabilitação, com intuito de evitar que os pacientes se desloquem para cidades próximas.	Centro a ser instalado.	Número	2020	0	1	1	Número	<input checked="" type="checkbox"/> Sem Apuração	
Ação Nº 1 - Contribuir para que a APAE consiga alterar suas funções de CER II para CER III.									
9. Integrar e participar do consórcio intermunicipal de saúde da rede de urgência e emergência aplicada ano noroeste mineiro.	Consórcio a ser aderido.	0			1	1	Número	1,00	100,00
Ação Nº 1 - Garantir recursos humanos para atingimento da meta.									
OBJETIVO Nº 6.2 - Otimizar os serviços prestados pela Secretaria Municipal de Saúde.									
Descrição da Meta	Indicador para monitoramento e avaliação da meta	Unidade de medida	Ano - Linha-Base	Linha-Base	Meta Plano(2022-2025)	Meta 2023	Unidade de medida - Meta	Resultado do Quadrimestre	% meta alcançada da PAS
1. Realizar mutirões de cirurgias.	Mutirão realizado por ano.	Número	2020	0	8	4	Número	2,00	50,00
Ação Nº 1 - Garantir recursos humanos para atingimento da meta.									
Ação Nº 2 - Solicitar emendas parlamentares para atingimento da meta.									
2. Manter 100% dos instrumentos de gestão atualizados e aprovados pelo Conselho Municipal de Saúde.	Proporção de instrumentos de gestão aprovados pelo CMS.	Percentual	2020	100,00	100,00	100,00	Proporção	100,00	100,00
Ação Nº 1 - Garantir Recursos Humanos para cumprimento da meta.									
3. Intensificar ações de Saúde do Trabalhador do SUS	Ações implementadas.	0			6	2	Número	<input checked="" type="checkbox"/> Sem Apuração	
Ação Nº 1 - Realizar palestras com intuito de conscientizar os Trabalhadores do SUS.									
Ação Nº 2 - Garantir Recursos Financeiros.									
Ação Nº 3 - Estruturar a gerência de gestão do acompanhamento Sócio Funcional e saúde do servidor.									
Ação Nº 4 - Implementar ações no âmbito do SUS.									
4. Revisar e otimizar os processos de recrutamento e seleção de contratos administrativos temporários	Processo revisto e implementado.	0			1	1	Número	<input checked="" type="checkbox"/> Sem Apuração	
Ação Nº 1 - Implantar processo de recrutamento e seleção.									
5. Otimizar o sistema de marcação de consultas	Percentual de melhora.	0			100,00	100,00	Percentual	100,00	100,00

Ação Nº 1 - Adquirir Software para melhora do sistema de marcação de consultas.										
Ação Nº 2 - Garantir recursos humanos e financeiros.										
OBJETIVO Nº 6.3 - Fortalecer os vínculos do cidadão, conselheiros de Saúde, lideranças de movimentos sociais com o SUS.										
Descrição da Meta	Indicador para monitoramento e avaliação da meta	Unidade de medida	Ano - Linha-Base	Linha-Base	Meta Plano(2022-2025)	Meta 2023	Unidade de medida - Meta	Resultado do Quadrimestre	% meta alcançada da PAS	
1. Manter a Secretaria Executiva do Conselho.	Secretaria do Conselho implantada.	Número	2020	1	1	1	Número	1,00	100,00	
Ação Nº 1 - Serviço Instalado e Garantir recursos humanos e financeiros para a Manutenção.										
2. Garantir a participação de pelo menos 1/3 dos conselheiros em Conferência Estadual e Nacional.	Proporção de conselheiros inscritos em conferências de instâncias superiores.	0			33,33	33,00	Proporção	<input checked="" type="checkbox"/> Sem Apuração		
Ação Nº 1 - Garantir recursos financeiros para atingimento da meta.										
Ação Nº 2 - Mobilizar conselheiros para a participação em conferências.										
3. Oferecer capacitação a 40 conselheiros municipais de saúde.	Proporção de conselheiros capacitados.	Proporção	2020	0,00	40,00	40,00	Proporção	<input checked="" type="checkbox"/> Sem Apuração		
Ação Nº 1 - Mobilizar conselheiros para a participação em cursos.										
Ação Nº 2 - Articular com o Estado para a realização de treinamentos.										
Ação Nº 3 - Garantir recursos financeiros para atingimento da meta.										
OBJETIVO Nº 6.4 - Unir as ações voltadas para a regulação do acesso nas áreas hospitalar e ambulatorial, propiciando o ajuste da oferta disponível às necessidades imediatas da população										
Descrição da Meta	Indicador para monitoramento e avaliação da meta	Unidade de medida	Ano - Linha-Base	Linha-Base	Meta Plano(2022-2025)	Meta 2023	Unidade de medida - Meta	Resultado do Quadrimestre	% meta alcançada da PAS	
1. Criar mecanismos que possibilite ao usuário, mediante uma única senha, fazer agendamentos para si, cônjuge, filhos menores de 18 anos e pais com mais de 60 anos.	Otimização do sistema.	0			100,00	100,00	Percentual	<input checked="" type="checkbox"/> Sem Apuração		
Ação Nº 1 - Aprimorar o processo de marcação de consultas.										
2. Criar mecanismos para evitar a necessidade, em situações específicas, de novo encaminhamento do paciente para tratamento especializado	Fluxo a ser criado.	Número	2020	0	1	1	Número	<input checked="" type="checkbox"/> Sem Apuração		
Ação Nº 1 - Definir protocolos nas situações de tratamento especializado.										
3. Agendar consultas e exames para até 60 dias da solicitação.	Quantidade Máxima de dias para marcarem consultas.	0			60	60	Número	30,00	50,00	
Ação Nº 1 - Garantir recursos humanos e financeiros.										
DIRETRIZ Nº 7 - Aprimoramento da rede de atenção secundária e terciária, com expansões e adequações, articulando com outras redes de atenção.										
OBJETIVO Nº 7.1 - Desenvolver ações de atenção psicossocial.										
Descrição da Meta	Indicador para monitoramento e avaliação da meta	Unidade de medida	Ano - Linha-Base	Linha-Base	Meta Plano(2022-2025)	Meta 2023	Unidade de medida - Meta	Resultado do Quadrimestre	% meta alcançada da PAS	
1. Definir fluxo de atendimento em saúde mental na rede de assistência.	Fluxo a ser definido.	Número	2020	1	1	1	Número	1,00	100,00	
Ação Nº 1 - Criar fluxo de atendimento na Saúde Mental.										
2. Manter 02 leitos de saúde mental no Hospital Municipal.	Leitos a serem disponibilizados.	Número	2020	2	2	2	Número	2,00	100,00	
Ação Nº 1 - Manutenção dos leitos instalados no Hospital Municipal.										
3. Acompanhar usuário com transtorno por uso de crack, álcool e outras drogas.	Percentual a ser acompanhado.	0			100,00	100,00	Percentual	80,00	80,00	
Ação Nº 1 - Garantir recursos humanos e financeiros para atingimento da meta.										
4. Ofertar atendimento infantil no CAPS, com a mudança de qualificação de CAPS I para CAPS II, e implantar o CAPS AD.	CAPS AD a ser implantado.	Número	2020	0	1	Não programada	Número	<input checked="" type="checkbox"/> Sem Apuração		
OBJETIVO Nº 7.2 - Aprimorar o Laboratório de Análises Clínicas municipal.										
Descrição da Meta	Indicador para monitoramento e avaliação da meta	Unidade de medida	Ano - Linha-Base	Linha-Base	Meta Plano(2022-2025)	Meta 2023	Unidade de medida - Meta	Resultado do Quadrimestre	% meta alcançada da PAS	

1. Elaborar plano de ação para execução e aprimoramento das atividades do laboratório.	Plano a ser executado.	0			1	1	Número	1,00	100,00
Ação Nº 1 - Designar funcionários capacitados para a elaboração do plano de aprimoramento.									
OBJETIVO Nº 7.3 - Otimizar os atendimentos de urgência, emergência e atenção hospitalar, com articulação dos diversos pontos de atenção e acesso regulado aos serviços de saúde.									
Descrição da Meta	Indicador para monitoramento e avaliação da meta	Unidade de medida	Ano - Linha-Base	Linha-Base	Meta Plano(2022-2025)	Meta 2023	Unidade de medida - Meta	Resultado do Quadrimestre	% meta alcançada da PAS
1. Reduzir o tempo de atendimento no Pronto Atendimento (PA).	Média do tempo, em minutos, entre a entrada e saída do paciente (porta a porta).	Número	2020	220	180	180	Número	180,00	100,00
Ação Nº 1 - Monitorar o tempo do paciente no Pronto Atendimento.									
Ação Nº 2 - Adequar o processo de trabalho no Pronto Atendimento.									
2. Investigar os óbitos ocorridos no Pronto de Atendimento e HMU	Óbitos a serem investigados.	0			100,00	100,00	Percentual	90,00	90,00
Ação Nº 1 - Propor plano de ações de melhoria, objetivando a redução de mortes.									
3. Elaborar processo dinâmico de reorganização da rede para otimizar a ocupação e ampliar o acesso a leitos hospitalares.	Processo a ser elaborado.	0			1	1	Número	1,00	100,00
Ação Nº 1 - Treinar reguladores.									
Ação Nº 2 - Monitorar o tempo entre o pedido e vaga e a liberação do leito.									
4. Implantar prontuário eletrônico no HMU e no PA	Prontuário a ser implantado.	Número	2020	0	1	1	Número	1,00	100,00
Ação Nº 1 - Serviço implantado e em pleno funcionamento.									
5. Adquirir intensificador de imagem para o bloco cirúrgico.	Intensificador de imagem a ser adquirido.	Número	2020	0	1	Não programada	Número	<input checked="" type="checkbox"/> Sem Apuração	
6. Melhorar o conforto e a segurança dos pacientes que precisam ser removidos nas dependências do hospital, com contratação de padioleiro.	Padioleiros a serem contratados.	Número	2020	3	4	2	Número	0	0
Ação Nº 1 - Terceirizar os Serviços Necessários.									
OBJETIVO Nº 7.4 - Aperfeiçoar os cuidados da saúde com inclusão de serviços de diagnóstico e de tratamento ambulatorio, sem necessidade de internamento.									
Descrição da Meta	Indicador para monitoramento e avaliação da meta	Unidade de medida	Ano - Linha-Base	Linha-Base	Meta Plano(2022-2025)	Meta 2023	Unidade de medida - Meta	Resultado do Quadrimestre	% meta alcançada da PAS
1. Implantar serviço de referência para tratamento e controle de Diabetes Mellitus	Serviço Implantado.	0			1	1	Número	0	0
Ação Nº 1 - Aperfeiçoar o Serviço de Diabetes Mellitus									
2. Ampliar o número de atendimentos em exames oftalmológicos na policlínica.	Percentual a ser aumentado.	Número	2019	6.500	20,00	10,00	Percentual	10,00	100,00
Ação Nº 1 - Aperfeiçoar o Serviço de Oftalmologia.									
Ação Nº 2 - Instalar novos consultórios oftalmológicos.									
OBJETIVO Nº 7.5 - Melhorar o sistema médico especializado.									
Descrição da Meta	Indicador para monitoramento e avaliação da meta	Unidade de medida	Ano - Linha-Base	Linha-Base	Meta Plano(2022-2025)	Meta 2023	Unidade de medida - Meta	Resultado do Quadrimestre	% meta alcançada da PAS
1. Construir a Sede do CTA e SAE	Sede do CTA e SAE construída	Número	2020	0	1	Não programada	Número	<input checked="" type="checkbox"/> Sem Apuração	
2. Ampliar as campanhas preventivas	Campanhas por ano a ser realizada.	Número	2020	0	8	2	Número	1,00	50,00
Ação Nº 1 - Garantir recursos humanos para atingimento da meta.									
OBJETIVO Nº 7.6 - Garantir um transporte qualificado da clientela do SUS entre unidades pré-hospitalares e hospitalares do Brasil.									
Descrição da Meta	Indicador para monitoramento e avaliação da meta	Unidade de medida	Ano - Linha-Base	Linha-Base	Meta Plano(2022-2025)	Meta 2023	Unidade de medida - Meta	Resultado do Quadrimestre	% meta alcançada da PAS
1. Adquirir ônibus para Transporte TFD	ônibus a ser adquirido.	Número	2020	0	1	Não programada	Número	<input checked="" type="checkbox"/> Sem Apuração	
2. Construir sede própria do transporte sanitário.	Sede a ser construída.	Número	2020	0	1	Não programada	Número	<input checked="" type="checkbox"/> Sem Apuração	

Demonstrativo da vinculação das metas anualizadas com a Subfunção			
Subfunções	Descrição das Metas por Subfunção	Meta programada para o exercício	Resultados do Quadrimestre
0 - Informações Complementares	Manter 100% dos instrumentos de gestão atualizados e aprovados pelo Conselho Municipal de Saúde.	100,00	100,00
	Intensificar ações de Saúde do Trabalhador do SUS	2	
	Agendar consultas e exames para até 60 dias da solicitação.	60	30
	Revisar e otimizar os processos de recrutamento e seleção de contratos administrativos temporários	1	
122 - Administração Geral	Manter o Comando Operacional de Emergência em Saúde - COES, se for necessário.	1	
	Criar mecanismos que possibilite ao usuário, mediante uma única senha, fazer agendamentos para si, cônjuge, filhos menores de 18 anos e pais com mais de 60 anos.	100,00	
	Manter a Secretaria Executiva do Conselho.	1	1
	Realizar mutirões de cirurgias.	4	2
	Capacitar 100% dos servidores para atendimento humanizado.	100,00	
	Acolher pacientes de casos suspeitos de Covid nas UBS.	16	16
	Ampliar o número de atendimentos em exames oftalmológicos na policlínica.	10,00	10,00
	Investigar os óbitos ocorridos no Pronto de Atendimento e HMU	100,00	90,00
	Garantir a participação de pelo menos 1/3 dos conselheiros em Conferência Estadual e Nacional.	33,00	
	Manter 100% dos instrumentos de gestão atualizados e aprovados pelo Conselho Municipal de Saúde.	100,00	100,00
	Construir o Hospital Regional no Município de Unaí	1	
	Executar a ação continuada de política de humanização, para melhorar o acolhimento e atenção aos usuários, em todas as instâncias da saúde.	1	1
	Produzir e distribuir materiais educativos, através de vários mecanismos de Comunicação para orientar a sociedade civil sobre a necessidade de isolamento social.	10	
	Elaborar processo dinâmico de reorganização da rede para otimizar a ocupação e ampliar o acesso a leitos hospitalares.	1	1
	Agendar consultas e exames para até 60 dias da solicitação.	60	30
	Oferecer capacitação a 40 conselheiros municipais de saúde.	40,00	
	Intensificar ações de Saúde do Trabalhador do SUS	2	
	Implantar o SAMU (Serviço de atenção de urgência e emergência).	1	1
	Confirmar 70% dos casos de Covid-19, por meio do RT-PCR ou Antígeno	100,00	100,00
	Implantação de cursos de capacitação para os profissionais	1	1
	Revisar e otimizar os processos de recrutamento e seleção de contratos administrativos temporários	1	
	Implantar prontuário eletrônico no HMU e no PA	1	1
	Otimizar o sistema de marcação de consultas	100,00	100,00
	Melhorar o conforto e a segurança dos pacientes que precisam ser removidos nas dependências do hospital, com contração de padioleiro.	2	0
	Continuar realizando audiências públicas para divulgar boletins informativos quadrimestralmente aos gestores profissionais e população em geral	3	1
	Instalar o CER III, centro especializado de Reabilitação, com intuito de evitar que os pacientes se desloquem para cidades próximas.	1	
Realizar campanhas de testagem para HIV, Sífilis, Hepatite B e Hepatite C.	12	4	
Integrar e participar do consórcio intermunicipal de saúde da rede de urgência e emergência aplicada ano noroeste mineiro.	1	1	
301 - Atenção Básica	Instalar novas Unidades de Estratégia de Saúde da Família.	3	0
	Manter em 0 a incidência de sífilis congênita em menores de 01 ano de idade.	0	0
	Seguir o calendário básico de vacinação da criança no Município.	1	1
	Capacitar 100% dos servidores para atendimento humanizado.	100,00	
	Desenvolver ações relacionadas à prevenção de erros de medicação e promoção da segurança do paciente	1	
	Aumentar o número de equipes de Saúde Bucal.	1	0
	Aumentar a cobertura populacional atendida pelas UESF.	70,00	80,00
	Manter 100% dos instrumentos de gestão atualizados e aprovados pelo Conselho Municipal de Saúde.	100,00	100,00
	Executar a ação continuada de política de humanização, para melhorar o acolhimento e atenção aos usuários, em todas as instâncias da saúde.	1	1

	Aumentar a Cobertura populacional pelas equipes de Saúde Bucal para 100%	40,00	25,00
	Realizar ações de promoção da saúde nas escolas.	10	
	Intensificar ações de Saúde do Trabalhador do SUS	2	
	Implantação de cursos de capacitação para os profissionais	1	1
	Distribuir 10 milhões de medicamentos por ano	11.000.000	6.667.080
	Realizar 03 testes de sífilis por gestante/ano.	3	3
	Implantar o prontuário eletrônico do cidadão nas UESF.	1	1
	Revisar e otimizar os processos de recrutamento e seleção de contratos administrativos temporários	1	
	Ampliar o quadro de Agente Comunitário de Saúde na Zona Rural de acordo com o Processo Seletivo Vigente.	20	
	Implantar o Pré-Natal Odontológico	1	
	Reformar as Unidades de Saúde existentes na Zona Rural.	1	0
	Instalar o CER III, centro especializado de Reabilitação, com intuito de evitar que os pacientes se desloquem para cidades próximas.	1	
	Continuar realizando audiências públicas para divulgar boletins informativos quadrimestralmente aos gestores profissionais e população em geral	3	1
	Realizar campanhas de testagem para HIV, Sífilis, Hepatite B e Hepatite C.	12	4
302 - Assistência Hospitalar e Ambulatorial	Desenvolver ações relacionadas à prevenção de erros de medicação e promoção da segurança do paciente	1	
	Implantar serviço de referência para tratamento e controle de Diabetes Mellitus	1	0
	Reduzir o tempo de atendimento no Pronto Atendimento (PA).	180	180
	Elaborar plano de ação para execução e aprimoramento das atividades do laboratório.	1	1
	Definir fluxo de atendimento em saúde mental na rede de assistência.	1	1
	Realizar mutirões de cirurgias.	4	2
	Manter em 0 a incidência de sífilis congênita em menores de 01 ano de idade.	0	0
	Capacitar 100% dos servidores para atendimento humanizado.	100,00	
	Realizar no mínimo sete consultas de pré-natal	90,00	100,00
	Ampliar as campanhas preventivas	2	1
	Ampliar o número de atendimentos em exames oftalmológicos na policlínica.	10,00	10,00
	Investigar os óbitos ocorridos no Pronto de Atendimento e HMU	100,00	90,00
	Manter 02 leitos de saúde mental no Hospital Municipal.	2	2
	Criar mecanismos para evitar a necessidade, em situações específicas, de novo encaminhamento do paciente para tratamento especializado	1	
	Manter 100% dos instrumentos de gestão atualizados e aprovados pelo Conselho Municipal de Saúde.	100,00	100,00
	Construir o Hospital Regional no Município de Unaí	1	
	Executar a ação continuada de política de humanização, para melhorar o acolhimento e atenção aos usuários, em todas as instâncias da saúde.	1	1
	Realizar 03 testes de sífilis por gestante/ano.	3	3
	Elaborar processo dinâmico de reorganização da rede para otimizar a ocupação e ampliar o acesso a leitos hospitalares.	1	1
	Acompanhar usuário com transtorno por uso de crack, álcool e outras drogas.	100,00	80,00
	Intensificar ações de Saúde do Trabalhador do SUS	2	
	Implantar o SAMU (Serviço de atenção de urgência e emergência).	1	1
	Implantação de cursos de capacitação para os profissionais	1	1
	Revisar e otimizar os processos de recrutamento e seleção de contratos administrativos temporários	1	
	Implantar prontuário eletrônico no HMU e no PA	1	1
	Melhorar o conforto e a segurança dos pacientes que precisam ser removidos nas dependências do hospital, com contratação de padioleiro.	2	0
	Continuar realizando audiências públicas para divulgar boletins informativos quadrimestralmente aos gestores profissionais e população em geral	3	1
	Instalar o CER III, centro especializado de Reabilitação, com intuito de evitar que os pacientes se desloquem para cidades próximas.	1	
	Realizar campanhas de testagem para HIV, Sífilis, Hepatite B e Hepatite C.	12	4
	Integrar e participar do consórcio intermunicipal de saúde da rede de urgência e emergência aplicada ano noroeste mineiro.	1	1

303 - Suporte Profilático e Terapêutico	Desenvolver ações relacionadas à prevenção de erros de medicação e promoção da segurança do paciente	1	
	Capacitar 100% dos servidores para atendimento humanizado.	100,00	
	Executar a ação continuada de política de humanização, para melhorar o acolhimento e atenção aos usuários, em todas as instâncias da saúde.	1	1
	Manter 100% dos instrumentos de gestão atualizados e aprovados pelo Conselho Municipal de Saúde.	100,00	100,00
	Distribuir 10 milhões de medicamentos por ano	11.000.000	6.667.080
	Intensificar ações de Saúde do Trabalhador do SUS	2	
	Implantação de cursos de capacitação para os profissionais	1	1
	Revisar e otimizar os processos de recrutamento e seleção de contratos administrativos temporários	1	
	Continuar realizando audiências públicas para divulgar boletins informativos trimestralmente aos gestores profissionais e população em geral	3	1
304 - Vigilância Sanitária	Capacitar 100% dos servidores para atendimento humanizado.	100,00	
	Fiscalizar estabelecimentos de alto risco, conforme o código sanitário.	100,00	100,00
	Acolher pacientes de casos suspeitos de Covid nas UBS.	16	16
	Manter 100% dos instrumentos de gestão atualizados e aprovados pelo Conselho Municipal de Saúde.	100,00	100,00
	Fiscalizar sistematicamente as Unidades de Saúde da Rede SUS - Unai, conforme classificação de risco sanitário.	100,00	100,00
	Executar a ação continuada de política de humanização, para melhorar o acolhimento e atenção aos usuários, em todas as instâncias da saúde.	1	1
	Produzir e distribuir materiais educativos, através de vários mecanismos de Comunicação para orientar a sociedade civil sobre a necessidade de isolamento social.	10	
	Intensificar ações de Saúde do Trabalhador do SUS	2	
	Confirmar 70% dos casos de Covid-19, por meio do RT-PCR ou Antígeno	100,00	100,00
	Implantação de cursos de capacitação para os profissionais	1	1
	Revisar e otimizar os processos de recrutamento e seleção de contratos administrativos temporários	1	
	Continuar realizando audiências públicas para divulgar boletins informativos trimestralmente aos gestores profissionais e população em geral	3	1
	305 - Vigilância Epidemiológica	Capacitar 100% dos servidores para atendimento humanizado.	100,00
Manter no mínimo 18% a proporção de análises realizadas em amostras de água para consumo humano, quanto aos parâmetros coliformes totais, cloro residual livre e turbidez		18,00	18,00
Manter em 0 a incidência de sífilis congênita em menores de 01 ano de idade.		0	0
Seguir o calendário básico de vacinação da criança no Município.		1	1
Manter em zero o número absoluto de óbitos por Leishmaniose Visceral		0	0
Acolher pacientes de casos suspeitos de Covid nas UBS.		16	16
Manter 100% dos instrumentos de gestão atualizados e aprovados pelo Conselho Municipal de Saúde.		100,00	100,00
Investigar 100% dos óbitos maternos		100,00	100,00
Garantir a vacinação antirrábica para 80% dos cães na campanha.		80,00	100,00
Executar a ação continuada de política de humanização, para melhorar o acolhimento e atenção aos usuários, em todas as instâncias da saúde.		1	1
Produzir e distribuir materiais educativos, através de vários mecanismos de Comunicação para orientar a sociedade civil sobre a necessidade de isolamento social.		10	
Intensificar ações de Saúde do Trabalhador do SUS		2	
Investigar pelo menos 90% dos óbitos em mulheres em idade fértil		90,00	90,00
Confirmar 70% dos casos de Covid-19, por meio do RT-PCR ou Antígeno		100,00	100,00
Implantação de cursos de capacitação para os profissionais		1	1
Manter em zero o número de casos autóctones de malária.		0	0
Realizar procedimentos para controle reprodutivo em cães e gatos.		1.000	
Revisar e otimizar os processos de recrutamento e seleção de contratos administrativos temporários		1	
Investigar 100% dos óbitos infantis e fetais		100,00	100,00
Manter no mínimo em 30% a proporção de análises realizadas em amostras de água para consumo humano, quanto aos parâmetros coliformes totais, cloro residual livre e turbidez.		30,00	30,00
Implantar no Município serviço de notificação de casos de doenças ou agravos relacionados ao trabalho.		1	
Manter o serviço de referência para tratamento da Hanseníase, Leishmaniose e Tuberculose	1	1	
Monitorar e analisar o perfil dos acidentes de trânsito fatais graves em Unai, produzindo e divulgando relatórios,	4		

	Continuar realizando audiências públicas para divulgar boletins informativos quadrimestralmente aos gestores profissionais e população em geral	3	1
	Notificar surto de doenças em até 48hrs.	100,00	100,00
306 - Alimentação e Nutrição	Capacitar 100% dos servidores para atendimento humanizado.	100,00	
	Executar a ação continuada de política de humanização, para melhorar o acolhimento e atenção aos usuários, em todas as instâncias da saúde.	1	1
	Manter 100% dos instrumentos de gestão atualizados e aprovados pelo Conselho Municipal de Saúde.	100,00	100,00
	Implantação de cursos de capacitação para os profissionais	1	1
	Intensificar ações de Saúde do Trabalhador do SUS	2	
	Revisar e otimizar os processos de recrutamento e seleção de contratos administrativos temporários	1	
	Continuar realizando audiências públicas para divulgar boletins informativos quadrimestralmente aos gestores profissionais e população em geral	3	1

Demonstrativo da Programação de Despesas com Saúde por Subfunção, Categoria Econômica e Fonte de Recursos

Subfunções	Categoria Econômica	Recursos ordinários - Fonte Livre (R\$)	Receita de impostos e de transferência de impostos (receita própria - R\$)	Transferências de fundos à Fundo de Recursos do SUS, provenientes do Governo Federal (R\$)	Transferências de fundos ao Fundo de Recursos do SUS, provenientes do Governo Estadual (R\$)	Transferências de convênios destinados à Saúde (R\$)	Operações de Crédito vinculadas à Saúde (R\$)	Royalties do petróleo destinados à Saúde (R\$)	Outros recursos destinados à Saúde (R\$)	Total(R\$)
0 - Informações Complementares	Corrente	1.109.000,00	1.909.000,00	1,00	5.530.000,00	1,00	1,00	1,00	1,00	8.548.005,00
	Capital	2.000,00	15.000,00	1,00	1,00	1,00	1,00	1,00	1,00	17.006,00
122 - Administração Geral	Corrente	1,00	22.114.000,00	1,00	1,00	1,00	1,00	1,00	1,00	22.114.007,00
	Capital	1,00	62.000,00	1,00	1,00	1,00	1,00	1,00	1,00	62.007,00
301 - Atenção Básica	Corrente	180.000,00	14.622.016,00	10.529.000,00	840.000,00	1,00	1,00	1,00	1,00	26.171.020,00
	Capital	1,00	2.181.657,04	200.000,00	200.000,00	1,00	1,00	1,00	1,00	2.581.662,04
302 - Assistência Hospitalar e Ambulatorial	Corrente	1,00	46.735.751,47	10.274.000,00	1.630.000,00	1,00	1,00	1,00	1,00	58.639.756,47
	Capital	1,00	2.614.502,72	600.000,00	200.000,00	40.082.000,00	1,00	1,00	20.189.000,00	63.685.505,72
303 - Suporte Profilático e Terapêutico	Corrente	1,00	3.826.000,00	4.428.000,00	1.283.000,00	1,00	1,00	1,00	1,00	9.537.005,00
	Capital	1,00	46.000,00	1,00	1,00	1,00	1,00	1,00	1,00	46.007,00
304 - Vigilância Sanitária	Corrente	1,00	713.000,00	53.000,00	50.000,00	1,00	1,00	1,00	1.000,00	817.004,00
	Capital	1,00	20.000,00	1,00	1,00	1,00	1,00	1,00	1,00	20.007,00
305 - Vigilância Epidemiológica	Corrente	10.000,00	1.787.000,00	1.505.000,00	600.000,00	1,00	1,00	1,00	4.134.000,00	8.036.003,00
	Capital	1,00	52.000,00	50.000,00	1,00	1,00	1,00	1,00	1,00	102.006,00
306 - Alimentação e Nutrição	Corrente	1,00	1.375.000,00	1,00	700.000,00	1,00	1,00	1,00	1,00	2.075.006,00
	Capital	1,00	25.000,00	1,00	1,00	1,00	1,00	1,00	1,00	25.007,00

Fonte: DIGISUS Gestor - Módulo Planejamento (DIGISUSGMP) - Consulta Online

Data da consulta: 29/12/2023.

- Análises e Considerações sobre Programação Anual de Saúde - PAS

As metas sem apuração, não possível executar durante o Quadrimestre, porém serão executadas, se possível, dentro do ano corrente.

8. Indicadores de Pactuação Interfederativa

O processo de Pactuação Interfederativa de Indicadores foi **descontinuado** com a revogação da Resolução nº 8/2016 a partir da publicação da Resolução de Consolidação CIT nº 1/2021.
Para mais informações, consultar a **Nota Técnica nº 20/2021-DGIP/SE/MS**

Fonte: DIGISUS Gestor - Módulo Planejamento (DIGISUSGMP) - Consulta Online
Data da consulta: 29/12/2023.

9. Execução Orçamentária e Financeira

A disponibilização dos dados do SIOPS, no DGMP, depende do prazo de publicação pelo DESID/SCTIE.

9.1. Execução da programação por fonte de recurso, subfunção e categoria econômica

Despesa Total em Saúde por Fonte e Subfunção
Não há dados para o período informado

Fonte: Sistema de Informações sobre Orçamentos Públicos em Saúde (SIOPS)

Data da consulta: 26/10/2023.

9.2. Indicadores financeiros

Fonte: Sistema de Informações sobre Orçamentos Públicos em Saúde (SIOPS)

Data da consulta: 26/10/2023.

9.3. Relatório Resumido da Execução Orçamentária (RREO)

9.4. Covid-19 Repasse União

Quadro demonstrativo da transferência de recursos advindos da união para a aplicação no enfrentamento da situação de emergência de saúde pública de importância nacional - Coronavírus (COVID-19)			
Descrição do recurso	SALDO DO RECURSO DO EXERCÍCIO ANTERIOR (31/12/2022)	RECURSOS DIRECIONADOS NO EXERCÍCIO ATUAL ATÉ O BIMESTRE	SALDO TOTAL
Recursos advindos da transferência da União repassados pelo FNS conf. Portarias específicas nos blocos de manutenção e estruturação para a aplicação no enfrentamento da situação de emergência de saúde pública de importância nacional - Coronavírus (COVID-19)	0,00	0,00	0,00
Recursos advindos da transferência da União repassados pelo FNS nos blocos de manutenção e estruturação não específicas para a aplicação no enfrentamento da situação de emergência de saúde pública de importância nacional - Coronavírus (COVID-19)	0,00	0,00	0,00
Recursos advindos de transposição de saldos financeiros de exercícios anteriores provenientes de repasses federais do FNS aos fundos de saúde dos estados, DF e municípios conf. LC 172/2020.	0,00	0,00	0,00
Recursos advindos da União, na forma de auxílio financeiro, aos Estados, ao Distrito Federal e aos Municípios, no exercício de 2020, e em ações de enfrentamento ao Coronavírus SARS-CoV-2 (Covid-19). Conforme LC 173/2020	0,00	0,00	0,00
Recursos advindos da União, na forma de prestação de apoio financeiro pela União aos entes federativos que recebem recursos do Fundo de Participação dos Estados - FPE e do Fundo de Participação dos Municípios - FPM, com o objetivo de mitigar as dificuldades financeiras decorrentes do estado de calamidade pública reconhecido pelo Decreto Legislativo nº 6, de 20 de março de 2020, e da emergência de saúde pública de importância internacional decorrente do coronavírus (Covid-19). MP 938/2020	0,00	0,00	0,00
Outros recursos advindos de transferências da União	0,00	0,00	0,00
Total de recursos advindos de transferência da união para enfrentamento da Emergência em Saúde Pública de Importância Nacional - CORONAVIRUS (COVID-19)	0,00	0,00	0,00

Despesas decorrentes do enfrentamento da situação de emergência de saúde pública de importância nacional Coronavírus (COVID-19)			
Descrição das Subfunções/Despesas	Despesas Empenhadas	Despesas Liquidadas	Despesas Pagas
Administração Geral	0,00	0,00	0,00
Atenção Básica	0,00	0,00	0,00
Assistência Hospitalar e Ambulatorial	0,00	0,00	0,00
Suporte profilático e terapêutico	0,00	0,00	0,00
Vigilância Sanitária	0,00	0,00	0,00
Vigilância Epidemiológica	0,00	0,00	0,00
Alimentação e Nutrição	0,00	0,00	0,00
Informações Complementares	0,00	0,00	0,00
Total	0,00	0,00	0,00

Descrição das Subfunções/Despesas	Inscrição em 2022 - RPs processados (a)	Inscrição em 2022 - RPs não processados (b)	Inscrição em 2022 - Saldo total (c) = a+b	Execução de RPs inscritos em 2022 - RPs processados Pago (d)	Execução de RPs inscritos em 2022 - RPs processados Cancelado (e)	Execução de RPs inscritos em 2022 - RPs não processados - Liquidado* (f)	Execução de RPs inscritos em 2022 - RPs não processados - Pago (g)	Execução de RPs inscritos em 2022 - RPs não processados - Cancelado (h)	Saldo até o bimestre (Rps inscritos em 2022) - Saldo até o bimestre - RPs processados i= (a - d - e)	Saldo até o bimestre (Rps inscritos em 2022) - Saldo até o bimestre - RPs não processados j= (b - f - g - h)	Saldo até o bimestre (Rps inscritos em 2022) - Saldo até o bimestre - Saldo Total k= (i + j)	Inscrição em 2021 - RPs processados (a)	Inscrição em 2021 - RPs não processados (b)
Administração Geral	0,00	0,00	0,00	0,00	0,00	0,00	0,00	0,00	0,00	0,00	0,00	0,00	0,00
Atenção Básica	0,00	0,00	0,00	0,00	0,00	0,00	0,00	0,00	0,00	0,00	0,00	0,00	0,00
Assistência Hospitalar e Ambulatorial	0,00	0,00	0,00	0,00	0,00	0,00	0,00	0,00	0,00	0,00	0,00	0,00	0,00
Suporte profilático e terapêutico	0,00	0,00	0,00	0,00	0,00	0,00	0,00	0,00	0,00	0,00	0,00	0,00	0,00
Vigilância Sanitária	0,00	0,00	0,00	0,00	0,00	0,00	0,00	0,00	0,00	0,00	0,00	0,00	0,00
Vigilância Epidemiológica	0,00	0,00	0,00	0,00	0,00	0,00	0,00	0,00	0,00	0,00	0,00	0,00	0,00
Alimentação e Nutrição	0,00	0,00	0,00	0,00	0,00	0,00	0,00	0,00	0,00	0,00	0,00	0,00	0,00
Informações Complementares	0,00	0,00	0,00	0,00	0,00	0,00	0,00	0,00	0,00	0,00	0,00	0,00	0,00
Total	0,00	0,00	0,00	0,00	0,00	0,00	0,00	0,00	0,00	0,00	0,00	0,00	0,00

Gerado em 26/10/2023 13:55:30

Fonte: Sistema de Informações sobre Orçamentos Públicos em Saúde (SIOPS)

9.5. Covid-19 Recursos Próprios

Quadro demonstrativo da aplicação de recursos próprios no enfrentamento da situação de emergência de saúde pública de importância nacional - Coronavírus (COVID-19)													
Descrição do recurso									SALDO DO RECURSO DO EXERCÍCIO ANTERIOR (31/12/2022)	RECURSOS DIRECIONADOS NO EXERCÍCIO ATUAL ATÉ O BIMESTRE	SALDO TOTAL		
Recursos próprios a serem aplicados no enfrentamento da emergência de saúde - nacional - Coronavírus (COVID-19)									0,00	0,00	0,00		
Total									0,00	0,00	0,00		
Despesas decorrentes do enfrentamento da situação de emergência de saúde pública de importância nacional Coronavírus (COVID-19)													
Descrição das Subfunções/Despesas				Despesas Empenhadas			Despesas Liquidadas			Despesas Pagas			
Administração Geral				0,00			0,00			0,00			
Atenção Básica				0,00			0,00			0,00			
Assistência Hospitalar e Ambulatorial				0,00			0,00			0,00			
Suporte profilático e terapêutico				0,00			0,00			0,00			
Vigilância Sanitária				0,00			0,00			0,00			
Vigilância Epidemiológica				0,00			0,00			0,00			
Alimentação e Nutrição				0,00			0,00			0,00			
Informações Complementares				0,00			0,00			0,00			
Total				0,00			0,00			0,00			
Descrição das Subfunções/Despesas	Inscrição em 2022 - RPs processados (a)	Inscrição em 2022 - RPs não processados (b)	Inscrição em 2022 - Saldo total (c) = a+b	Execução de RPs inscritos em 2022 - RPs processados Pago (d)	Execução de RPs inscritos em 2022 - RPs processados Cancelado (e)	Execução de RPs inscritos em 2022 - RPs não processados - Liquidado* (f)	Execução de RPs inscritos em 2022 - RPs não processados - Pago (g)	Execução de RPs inscritos em 2022 - RPs não processados - Cancelado (h)	Saldo até o bimestre (Rps inscritos em 2022) - Saldo até o bimestre - RPs processados i= (a - d - e)	Saldo até o bimestre (Rps inscritos em 2022) - Saldo até o bimestre - RPs não processados j= (b - f - g - h)	Saldo até o bimestre (Rps inscritos em 2022) - Saldo até o bimestre - Saldo Total k= (i + j)	Inscrição em 2021 - RPs processados (a)	Inscrição em 2021 - RPs não processados (b)

Administração Geral	0,00	0,00	0,00	0,00	0,00	0,00	0,00	0,00	0,00	0,00	0,00	0,00	0,00
Atenção Básica	0,00	0,00	0,00	0,00	0,00	0,00	0,00	0,00	0,00	0,00	0,00	0,00	0,00
Assistência Hospitalar e Ambulatorial	0,00	0,00	0,00	0,00	0,00	0,00	0,00	0,00	0,00	0,00	0,00	0,00	0,00
Suporte profilático e terapêutico	0,00	0,00	0,00	0,00	0,00	0,00	0,00	0,00	0,00	0,00	0,00	0,00	0,00
Vigilância Sanitária	0,00	0,00	0,00	0,00	0,00	0,00	0,00	0,00	0,00	0,00	0,00	0,00	0,00
Vigilância Epidemiológica	0,00	0,00	0,00	0,00	0,00	0,00	0,00	0,00	0,00	0,00	0,00	0,00	0,00
Alimentação e Nutrição	0,00	0,00	0,00	0,00	0,00	0,00	0,00	0,00	0,00	0,00	0,00	0,00	0,00
Informações Complementares	0,00	0,00	0,00	0,00	0,00	0,00	0,00	0,00	0,00	0,00	0,00	0,00	0,00
Total	0,00	0,00	0,00	0,00	0,00	0,00	0,00	0,00	0,00	0,00	0,00	0,00	0,00

Gerado em 26/10/2023 13:55:29

Fonte: Sistema de Informações sobre Orçamentos Públicos em Saúde (SIOPS)

9.6. Covid-19 Repasse Estadual

Quadro demonstrativo da transferência de recursos advindos do estado para a aplicação no enfrentamento da situação de emergência de saúde pública de importância nacional - Coronavírus (COVID-19)				
Descrição do recurso		SALDO DO RECURSO DO EXERCÍCIO ANTERIOR (31/12/2022)	RECURSOS DIRECIONADOS NO EXERCÍCIO ATUAL ATÉ O BIMESTRE	SALDO TOTAL
Recursos de transferências do estado para enfrentamento da situação de emergência de saúde pública de importância nacional - Coronavírus (COVID-19)		0,00	0,00	0,00
Total		0,00	0,00	0,00

Despesas decorrentes do enfrentamento da situação de emergência de saúde pública de importância nacional Coronavírus (COVID-19)			
Descrição das Subfunções/Despesas	Despesas Empenhadas	Despesas Liquidadas	Despesas Pagas
Administração Geral	0,00	0,00	0,00
Atenção Básica	0,00	0,00	0,00
Assistência Hospitalar e Ambulatorial	0,00	0,00	0,00
Suporte profilático e terapêutico	0,00	0,00	0,00
Vigilância Sanitária	0,00	0,00	0,00
Vigilância Epidemiológica	0,00	0,00	0,00
Alimentação e Nutrição	0,00	0,00	0,00
Informações Complementares	0,00	0,00	0,00
Total	0,00	0,00	0,00

Descrição das Subfunções/Despesas	Inscrição em 2022 - RPs processados (a)	Inscrição em 2022 - RPs não processados (b)	Inscrição em 2022 - Saldo total (c) = a+b	Execução de RPs inscritos em 2022 - RPs processados Pago (d)	Execução de RPs inscritos em 2022 - RPs Cancelado (e)	Execução de RPs inscritos em 2022 - RPs não processados - Liquidado* (f)	Execução de RPs inscritos em 2022 - RPs não processados - Pago (g)	Execução de RPs inscritos em 2022 - RPs não processados - Cancelado (h)	Saldo até o bimestre (Rps inscritos em 2022) - Saldo até o bimestre - RPs processados i= (a - d - e)	Saldo até o bimestre (Rps inscritos em 2022) - Saldo até o bimestre - RPs não processados j= (b - f - g - h)	Saldo até o bimestre (Rps inscritos em 2022) - Saldo até o bimestre - Saldo Total k= (i + j)	Inscrição em 2021 - RPs processados (a)	Inscrição em 2021 - RPs não processados (b)
Administração Geral	0,00	0,00	0,00	0,00	0,00	0,00	0,00	0,00	0,00	0,00	0,00	0,00	0,00
Atenção Básica	0,00	0,00	0,00	0,00	0,00	0,00	0,00	0,00	0,00	0,00	0,00	0,00	0,00
Assistência Hospitalar e Ambulatorial	0,00	0,00	0,00	0,00	0,00	0,00	0,00	0,00	0,00	0,00	0,00	0,00	0,00
Suporte profilático e terapêutico	0,00	0,00	0,00	0,00	0,00	0,00	0,00	0,00	0,00	0,00	0,00	0,00	0,00
Vigilância Sanitária	0,00	0,00	0,00	0,00	0,00	0,00	0,00	0,00	0,00	0,00	0,00	0,00	0,00

Vigilância Epidemiológica	0,00	0,00	0,00	0,00	0,00	0,00	0,00	0,00	0,00	0,00	0,00	0,00	0,00	0,00
Alimentação e Nutrição	0,00	0,00	0,00	0,00	0,00	0,00	0,00	0,00	0,00	0,00	0,00	0,00	0,00	0,00
Informações Complementares	0,00	0,00	0,00	0,00	0,00	0,00	0,00	0,00	0,00	0,00	0,00	0,00	0,00	0,00
Total	0,00	0,00	0,00	0,00	0,00	0,00	0,00	0,00	0,00	0,00	0,00	0,00	0,00	0,00

Gerado em 26/10/2023 13:55:30

Fonte: Sistema de Informações sobre Orçamentos Públicos em Saúde (SIOPS)

- Análises e Considerações sobre Execução Orçamentária e Financeira

Inicialmente informo que a despesa total deste departamento de Saúde até o dia 31 de Agosto de 2023, foi de R\$87.782.261,49 (Oitenta e sete milhões, setecentos e oitenta e dois mil, duzentos e sessenta um real e quarenta e nove centavos).

Acerca da despesa informada acima, o Município foi responsável por: 77%, o Governo Federal: 20% e o Estado por: 3,0%.

Por fim, informo que o Município de Unai utiliza em média 35% da sua receita própria com Saúde.

10. Auditorias

Não há informações cadastradas para o período das Auditorias.

Fonte: Sistema Nacional de Auditoria do SUS (SISAUD-SUS)

Data da consulta: 29/12/2023.

Outras Auditorias

Fonte: DIGISUS Gestor - Módulo Planejamento (DIGISUSGMP) - Consulta Online

Data da consulta: 29/12/2023.

- Análises e Considerações sobre Auditorias

Não foram realizadas auditorias durante o 2º Quadrimestre de 2023.

11. Análises e Considerações Gerais

O presente instrumento do SUS, apresenta de forma simplificada, a produção, as despesas, recursos humanos, entre outras questões do Departamento de Saúde.

Os dados listados acima foram apresentados de forma simplificada, porém em audiência pública à ser realizada na casa do Poder Legislativo.

DENISE APARECIDA DE OLIVEIRA
Secretário(a) de Saúde
UNAÍ/MG, 2023

Parecer do Conselho de Saúde

Identificação

- Considerações:

O Conselho está acordo e aprovas as manifestações expostas acima.

Introdução

- Considerações:

O Conselho está acordo e aprovas as manifestações expostas acima.

Dados Demográficos e de Morbimortalidade

- Considerações:

O Conselho está acordo e aprovas as manifestações expostas acima.

Dados da Produção de Serviços no SUS

- Considerações:

O Conselho está acordo e aprovas as manifestações expostas acima.

Rede Física Prestadora de Serviços ao SUS

- Considerações:

O Conselho está acordo e aprovas as manifestações expostas acima.

Profissionais de Saúde Trabalhando no SUS

- Considerações:

O Conselho está acordo e aprovas as manifestações expostas acima.

Programação Anual de Saúde - PAS

- Considerações:

O Conselho está acordo e aprovas as manifestações expostas acima.

Indicadores de Pactuação Interfederativa

- Considerações:

Sem Parecer

Execução Orçamentária e Financeira

- Considerações:

O Conselho está acordo e aprovas as manifestações expostas acima.

Auditorias

- Considerações:

O Conselho está acordo e aprovas as manifestações expostas acima.

Análises e Considerações Gerais

- Parecer do Conselho de Saúde:

O Conselho está acordo e aprovas as manifestações expostas acima.

Status do Parecer: Avaliado

UNAI/MG, 29 de Dezembro de 2023

Conselho Municipal de Saúde de Unai



CONSELHO MUNICIPAL DE SAÚDE DE UNAÍ - MG

RESOLUÇÃO Nº 18 DE 10 OUTUBRO 2023

O **PLENÁRIO DO CONSELHO MUNICIPAL DE SAÚDE DE UNAÍ-MG** em sua 320ª de reunião, realizada de forma presencial na sede da Secretaria Municipal de Saúde no dia 10 de outubro de dois mil e vinte três às 17:30 horas, no uso de suas competências regimentais e atribuições conferidas pela Lei nº 8.080, de 19 de setembro de 1990, pela Lei nº 8.142 de 28 de dezembro de 1990, pela Lei Complementar nº 141 de 2012 e pelas Leis Municipais nº. 1.327 de 10 de maio de 1991 e 2.990 de 30 de setembro de 2015 e ainda o que dispõe a Resolução 453 de 10 de maio de 2012 do Conselho Nacional de Saúde, e:

CONSIDERANDO a explanação feita acerca da apresentação dos resultados do 2º Relatório Detalhado do Quadrimestre Anterior (RDQA) de 2023, bem como indicadores e recursos aplicados em saúde.

RESOLVE:

O **CONSELHO RESOLVE CIECIA** ao acerca do 2º Relatório Detalhado do Quadrimestre Anterior (RDQA) de 2023.

Unaí - MG, 10 DE OUTUBRO DE 2023

Rejane Aparecida da Costa Borges

Presidente do Conselho Municipal de Saúde de Unaí – MG.

Rejane Aparecida da Costa Borges
Presidente
Conselho Municipal de Saúde



PREFEITURA MUNICIPAL DE UNAI
SECRETARIA MUNICIPAL DE SAÚDE



RELATÓRIO DETALHADO DO 1º e 2º
QUADRIMESTRE DE 2023 (Janeiro/Agosto)



PREFEITO MUNICIPAL DE UNAÍ

JOSÉ GOMES BRANQUINHO

SECRETÁRIA MUNICIPAL DE SAÚDE

DENISE APARECIDA DE OLIVEIRA



Relatório de Gestão Municipal de Saúde



A Lei Complementar Federal, N°.141 de 13/01/12 regulamentou a Emenda Constitucional N.29, e em seu Capítulo IV (da Transparência, Visibilidade, Fiscalização, Avaliação e Controle), Seção III (da Prestação de Contas) estabelece que:

Art. 36. O gestor do SUS em cada ente da Federação elaborará Relatório detalhado referente ao quadrimestre anterior, o qual conterà, no mínimo, as seguintes informações:

I - montante e fonte dos recursos aplicados no período;

II - auditorias realizadas ou em fase de execução no período e suas recomendações e determinações;

III - oferta e produção de serviços públicos na rede assistencial própria, contratada e conveniada, cotejando esses dados com os indicadores de saúde da população em seu âmbito de atuação.




Relatório de Gestão Municipal de Saúde

- Não foram realizadas auditorias no período compreendido de Janeiro/Agosto de 2023.
- Este relatório foi elaborado pela equipe técnica da Secretaria Municipal de Saúde.
- Foi aprovado pelo Conselho Municipal de Saúde em Outubro/2023.
- Por fim, o Relatório captura os dados armazenados em Bancos de Dados do SUS.



Fundo Municipal de Saúde - FMS



FUNDO MUNICIPAL
DE SAÚDE



Relatório de Gestão Municipal de Saúde



Receitas/Despesas totais com Saúde (Município)

RECEITA: R\$ 28.781.519,31 (15%)

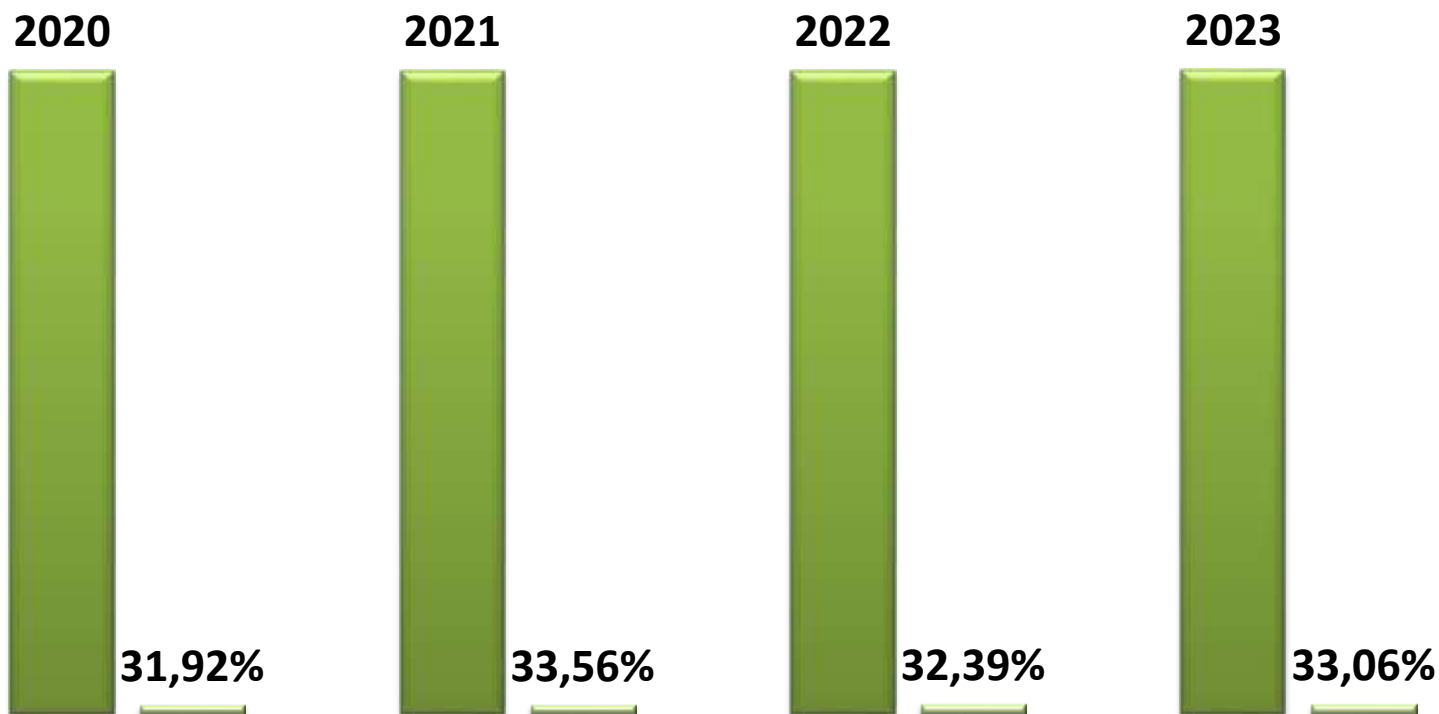
Receita total do Município: R\$191.876.795,41

DESPESA: R\$ 63.442.768,48 (33,06%)



Relatório de Gestão Municipal de Saúde

% Da receita própria aplicada em saúde





Relatório de Gestão Municipal de Saúde



Receitas/Despesas totais com Saúde (Estado):

RECEITA: R\$ 8.198.759,96

DESPESA LIQUIDADADA: R\$2.437.007,10



Relatório de Gestão Municipal de Saúde

Receitas/Despesas totais com Saúde (Federal)

RECEITA: R\$18.435.203,45

- Nefrologia: **R\$ 2.448.685,78**
- Piso Salarial Agentes: **R\$3.547.320,00**
- APAE: **R\$1.120.000,00**

DESPESA: R\$17.255.078,35



Relatório de Gestão Municipal de Saúde



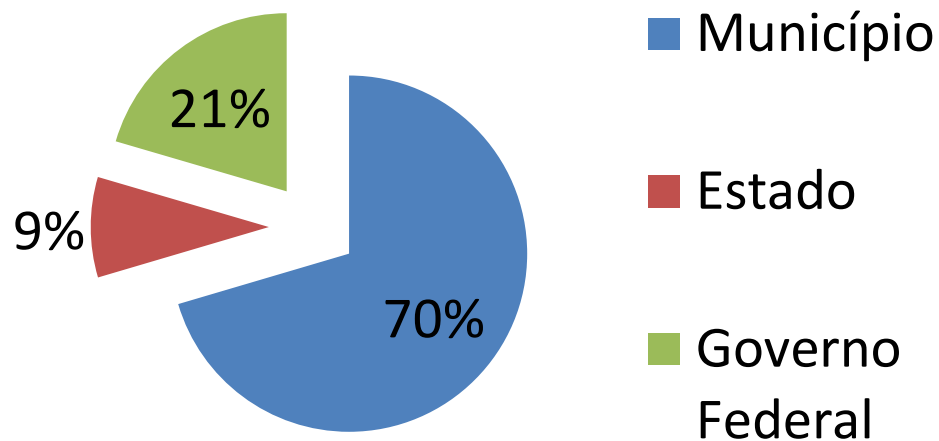
Receitas totais da Saúde:

Municipal: R\$ 63.442.768,48

Estadual: R\$ 8.198.759,96

Federal: R\$18.435.203,45

Total: R\$ 90.076.731,89





Relatório de Gestão Municipal de Saúde



Despesas totais da Saúde:

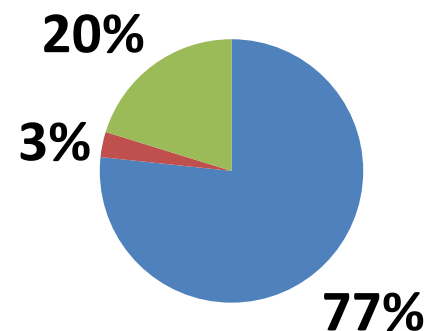
Municipal: R\$63.442.768,48

Estadual: R\$2.437.007,10

Federal: R\$17.255.078,35

Total: R\$ 83.134.853,93

■ Municipal ■ Estadual ■ Federal





Relatório de Gestão Municipal de Saúde



Despesas com Saúde por Subfunção:

Subfunção	Despesa Liquidada
Normatização e Fiscalização	R\$1.210.365,07
Assistência Comunitária	R\$672.575,03
Atenção Básica	R\$19.780.936,81
Suporte Profilático e Terapêutico	R\$4.581.989,90
Vigilância Sanitária	R\$465.397,32
Vigilância Epidemiológica	R\$2.158.582,05
Administração Geral	R\$11.368.895,56
Alimentação e Nutrição	R\$1.427.608,19
Assistência Hospitalar e Ambulatorial	R\$46.115.911,56

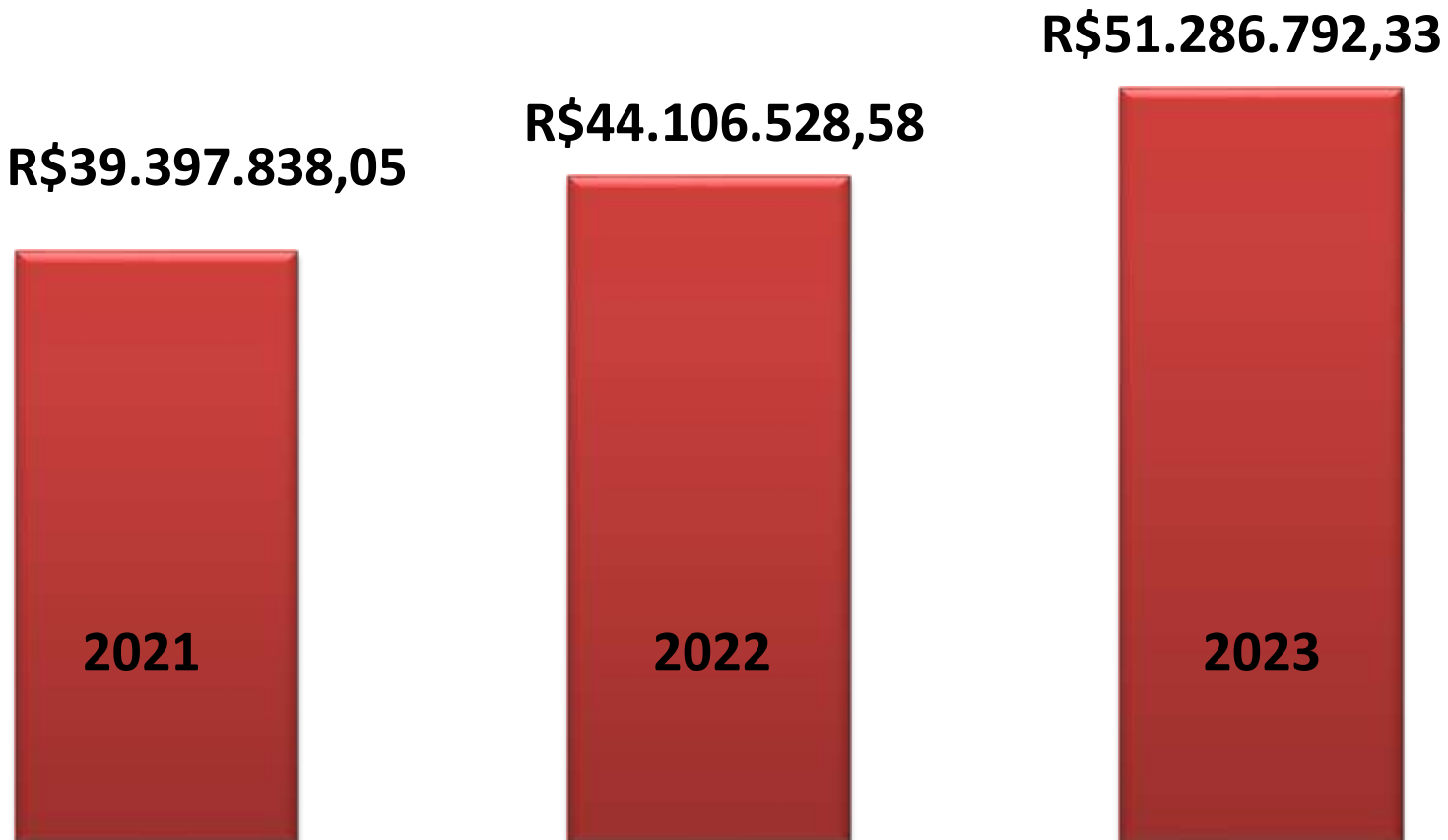


Pessoal/Encargos:



Total de Funcionários: 927

*Aumento de valores ocasionado pelo reajuste anual dos vencimentos, pela posse de novos servidores, em razão das 5 novas Equipes de Estratégia de Saúde da Família, novos profissionais de enfermagem para o HMU e atualização do número de ACS.





Regulação em Saúde





Regulação em Saúde



TFD (Jan/Agosto)	Especialidade	AJ.	Total
MAC	Oncologia, Cardiologia, Oftalmologia, Ginecologia, Vascular, Ortopedia, Reumatologia, Urologia, Pneumologia, Mastologia e etc..	1.230	R\$ 201.745,95
Tomografia SUS	Tórax, Joelho, Coxa, Perna, Mão, Bacia, Coluna, Clavícula, Pescoço, Pelve, Abdômen, Articulações e outros	804	R\$ 80.684,20



Regulação em Saúde



Insumos/Materiais (Sentenças Judiciais)

ITEM		(JANEIRO/AGOSTO)	
Fralda Geriátrica	UNID	11.850	R\$ 72.371,80
Fralda Infantil	UNID	3.904	R\$ 12.405,66
Luvax Latex	CAIXA	130	R\$ 1.493,70
Luvax Procedimento	UNID	500	R\$ 65,00



Regulação em Saúde



Insumos/Materiais (Sentenças Judiciais)

ITEM		(JANEIRO/AGOSTO)	
Coletor de urina tipo saco (pacote c/100)	UNID	500	R\$ 1.950,00
Compressa de gaze hidrófila	UNID	200	R\$ 2.400,00
Óleo mineral puro	UNID	200	R\$ 800,00
Óleo dermaprotetor	UNID	200	R\$ 800,00
Equioi Azul p/ infusão	UNID	500	R\$ 620,00
Sonda Uretral	UNID	9.000	R\$ 4.600,00



Regulação em Saúde



Procedimentos autorizados via Consórcio

PROCEDIMENTOS	(JANEIRO/AGOSTO)	
Exame Cardiológico	57	R\$ 8.864,00
Exame Gastrológico	224	R\$ 58.748,00
Exames	2604	R\$ 70.510,09
RX	39	R\$ 3.789,66
Ressonância Magnética	161	R\$ 112.373,65
Tomografia	1464	R\$ 630.390,31
Ultrassonografia	747	R\$ 123.994,09



Atenção Básica



ATENÇÃO BÁSICA





A atenção básica ou atenção primária em saúde é conhecida como a "porta de entrada" dos usuários nos sistemas de saúde, ou seja, é o atendimento inicial.

Seu objetivo é orientar sobre a prevenção de doenças, solucionar os possíveis casos de agravos e direcionar os mais graves para níveis de atendimento superiores em complexidade.



Ações da Atenção Primária



Procedimentos	1º RDQA 2023	2º RDQA 2023	Total (Janeiro/Agosto)
Consultas Médicas	22.044	28.236	50.280
Consultas Pré-Natal	1.525	1.592	3.117
Procedimentos Realizados	38.109	109.424	147.533
Visita do ACS Domicilio	113.697	138.160	251.857



Ações da Atenção Primária



Procedimentos	1º RDQA 2023	2º RDQA 2023	Total (Janeiro/Agosto)
Coleta Citopatológico	1.199	1.139	2.338
Testagens Realizadas	2.571	2.396	4.967
Nº de Imunização	17.314	13.363	30.677
Cateterismo Visical	103	111	214



Ações da Atenção Primária



Procedimentos	1º RDQA 2023	2º RDQA 2023	Total (Janeiro/Agosto)
Atendimento de Nível Superior	2.580	8.058	10.638
Atendimento Enfermeiro	5.770	7.487	13.257
Nº de Liberação Cilindro Oxigênio	11.506	11.290	22.796
Nº de Insumos Liberados	25.351	29.351	54.702



Ações da Atenção Primária



Procedimentos	1º RDQA 2023	2º RDQA 2023	Total (Janeiro/Agosto)
Pacientes - Hipertensão	3.423	4.441	7.864
Pacientes - Anti Tabagismo	0	85	85
Pacientes - Atividade Física Corporal	554	7.732	8.286
Teste de Pezinhos Realizados	126	141	267



Saúde Bucal





Atenção Básica Saúde Bucal



Procedimentos	1º RDQA 2023	2º RDQA 2023	Total (Janeiro/Agosto)
Aplicação de Selante	736	351	1.087
Aplicação de Flúor	278	185	460
Atendimento de Urgência	755	527	1.282
1º Consulta	1.128	1.595	2.723



Atenção Básica Saúde Bucal



Procedimentos	1º RDQA 2023	2º RDQA 2023	Total (Janeiro/Agosto)
Orientação Higiene Bucal	1.065	1.302	2.367
Restauração de Dentes	2.612	2.262	4.874
Exodôntias	862	908	1.770
Raspagens	2920	2848	5768



Atenção Básica Saúde Bucal



Procedimentos de Raio –x

1º RDQA 2023 (0)

2º RDQA 2023 (502)

Total: 502



Ambulatório de Atenção Especializada





Ambulatório de Atenção Especializada



Procedimentos	1° RDQA 2023	2° RDQA 2023	Total (Janeiro/Agosto)
Consultas Ginecológicas	535	932	1.467
Coleta para Prevenção de Câncer	134	138	272
Cauterização	5	3	8
Consulta Assistência Social	171	379	550



Ambulatório de Atenção Especializada



Procedimentos	1º RDQA 2023	2º RDQA 2023	Total (Janeiro/Agosto)
Atividade Educativa Nível Superior	95	83	178
Medicamentos	20.737	7.682	28.419
DIU	17	20	37
Colposcopia	189	226	415



Ambulatório de Atenção Especializada **SUS**

Sistema
Único
de Saúde

Procedimentos	1º RDQA 2023	2º RDQA 2023	Total (Janeiro/Agosto)
Psicologia	342	525	867
Biopsia	23	33	56
Vasectomia	16	18	34
Laqueadura Tubária	20	14	34



Ambulatório de Atenção Especializada



- ❖ **Nutricionista: 152**
- ❖ **Enfermeira: 326**

2° RDQA 2023



SAME



Endereço: Rua Aldeia, 335, Bairro Centro

Telefone: (38) 9 9949-3197

Expediente: 7h às 18h (segunda a sexta-feira)



Consultas Especializadas



	1° RDQA 2023	2° RDQA 2023	Total
Consultas Especializadas	406	601	1.007
Portadores de HIV Atendidos pelo SAE	234	256	490



Distribuição das Consultas Especializadas



	1º RDQA 2023	2º RDQA 2023	Total
Acompanhamento IST MASC/FEM	13	8	21
Hepatites Virais	21	31	52
Acidente Biológico	5	11	16
Atendimento Psicológico	195	361	556
HIV Positivo	234	256	-



Distribuição das Consultas Especializadas

	1º RDQA 2023	2º RDQA 2023	Total
Violência Sexual	3	1	4
Exposição Sexual	2	2	4
Hanseníase	112	139	251
Tuberculose	26	28	54
Leishmaniose	29	20	49



Procedimentos realizados no SAME



❑ **Outros casos: Toxoplasmose, Reação a BCG,
Manchas que não são Hanseníase**

✓ **1° RDQA 2023: 64**

✓ **2° RDQA 2023: 58**

Total: 122



Procedimentos realizados no SAME



	1º RDQA 2023	2º RDQA 2023	Total
Procedimentos de Enfermagem	836	965	1.801



Testagem



	1º RDQA 2023	2º RDQA 2023	Total
Teste rápido de (HIV, hepatite B e C, Sífilis)	122	261	383



Distribuição da Testagem



	1° RDQA 2023	2° RDQA 2023	Total
HIV	29	67	96
Hepatite B	30	63	93
Hepatite C	31	64	95
Sífilis	32	67	99



SICLOM (Sistema de Controle Logístico de Medicamentos)



	1° RDQA 2023	2° RDQA 2023	Total
Pacientes Ativos Siclom	340	349	689
Pacientes retiraram medicamento	788	887	1.675
Total de Medicamentos dispensados	81.134	112.271	193.405



Insumos



	1° RDQA 2023	2° RDQA 2023	Total
Preservativo Masculino	19.296	20.304	39.600
Preservativo Feminino	614	663	1.277
Gel Lubrificante	45	100	145



Procedimentos realizados no SAME



	1º RDQA 2023	2º RDQA 2023	Total
Sessões fisioterápicas	4.725	4.321	9.046
Sessões de acupuntura	372	284	667



Vigilância em Saúde



Vigilância em Saúde



Vigilância em Saúde



A **Vigilância em Saúde** constitui um processo contínuo e sistemático de coleta, consolidação, análise e disseminação de dados sobre eventos relacionados à **saúde**, visando o planejamento e a implementação de medidas de **saúde** pública para a proteção da **saúde** da população, a prevenção e controle de riscos, agravos e doenças.



Vigilância em Saúde



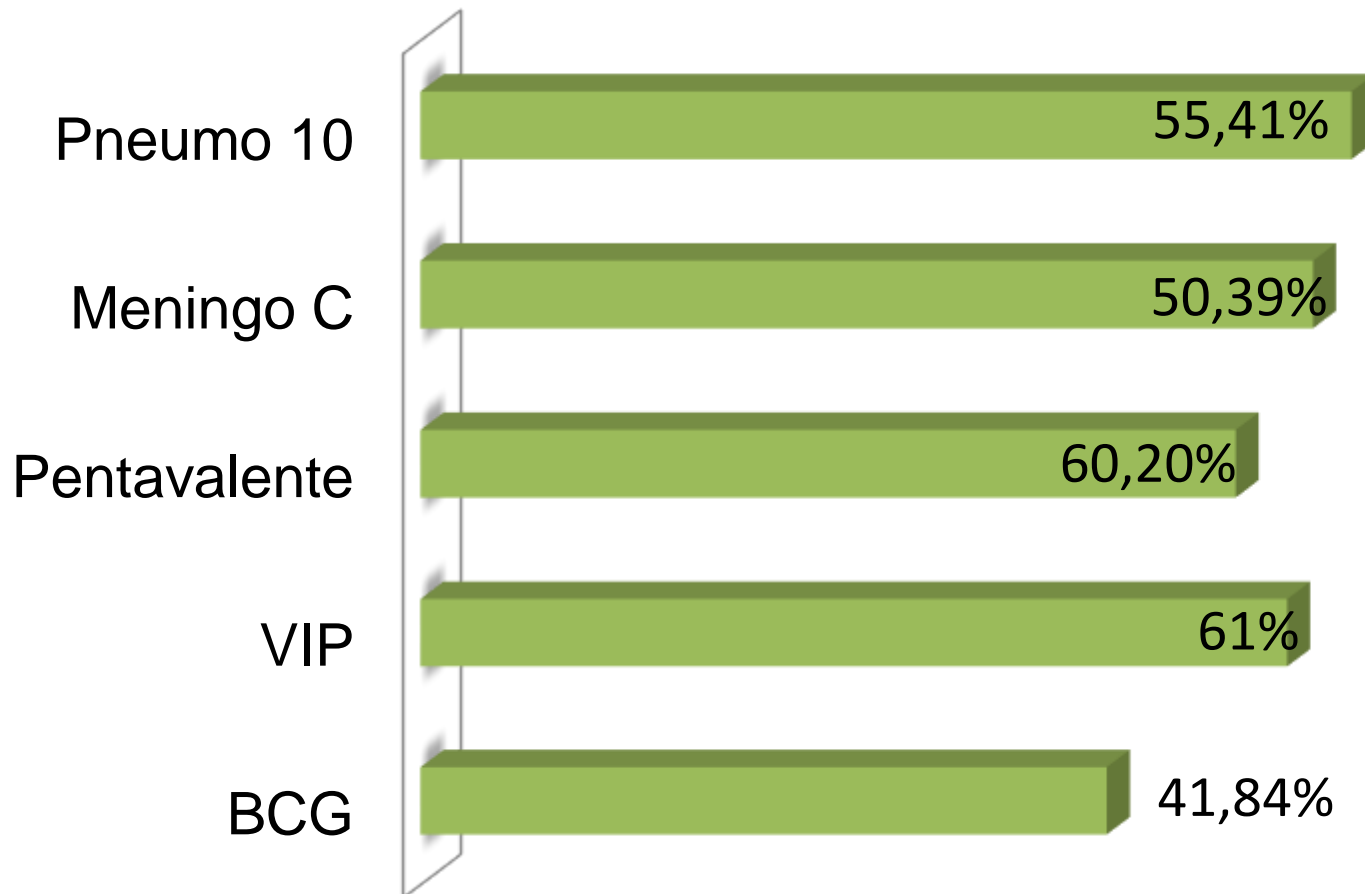
- **Declaração de Óbito (Janeiro a Agosto): 374**
Residentes em Unai: 322
- **Declaração de Nascimento (Janeiro a Agosto): 975**
Residentes em Unai: 797
- **Partos com 7 ou + Consultas: 598**



Cobertura Vacinal em menor de 1 ano



Até Agosto 2023

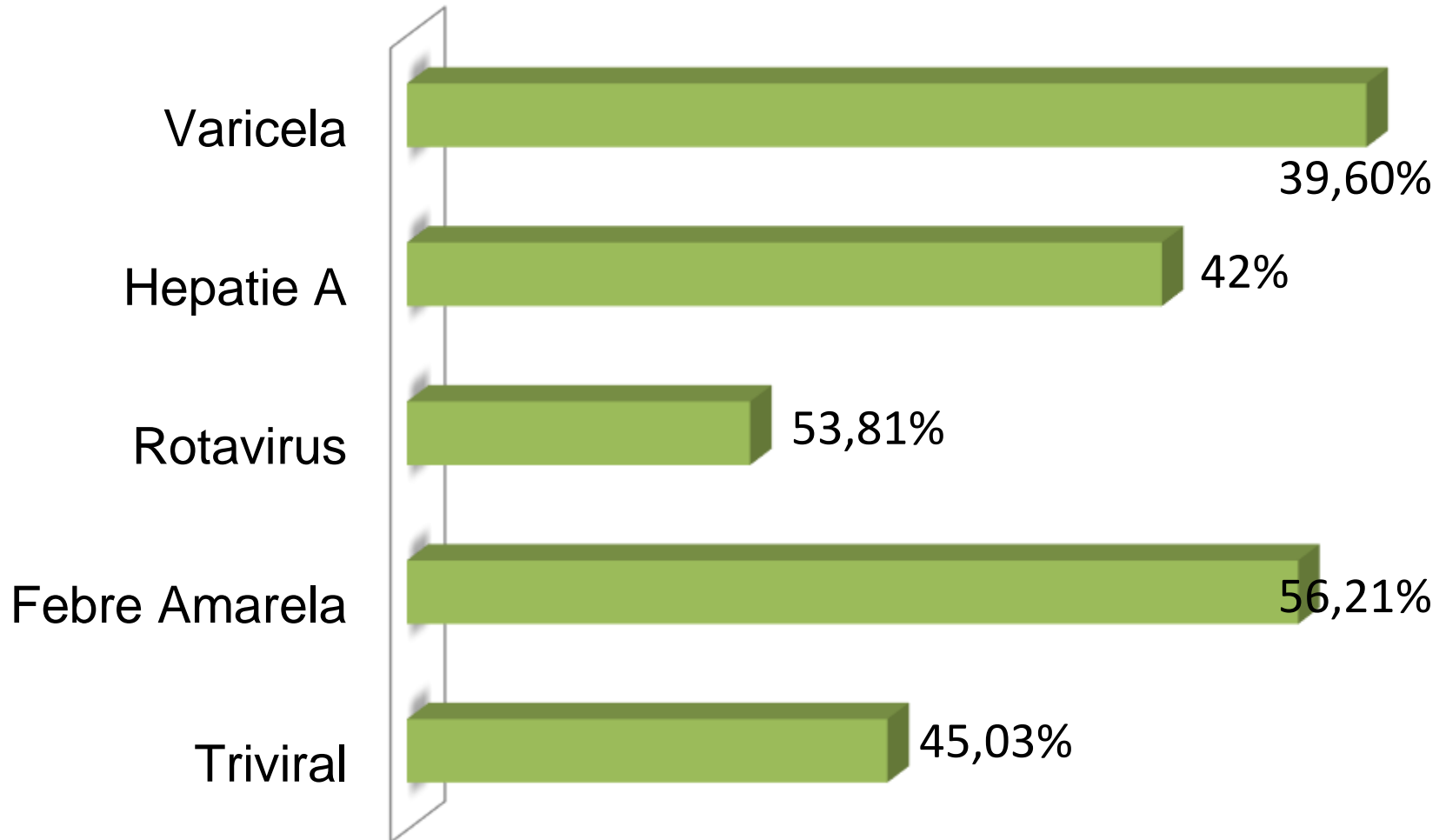




Cobertura Vacinal em menor de 1 ano




Até Agosto 2023






Dengue (Janeiro a Agosto)



Casos suspeitos/notificados


E digitados: 8.371




Casos Positivos: 2.559



Covid-19 (Janeiro a Agosto)



Casos positivos: 800



Óbitos: 2



Centro de Controle de Zoonoses





Serviço de Combate a Dengue



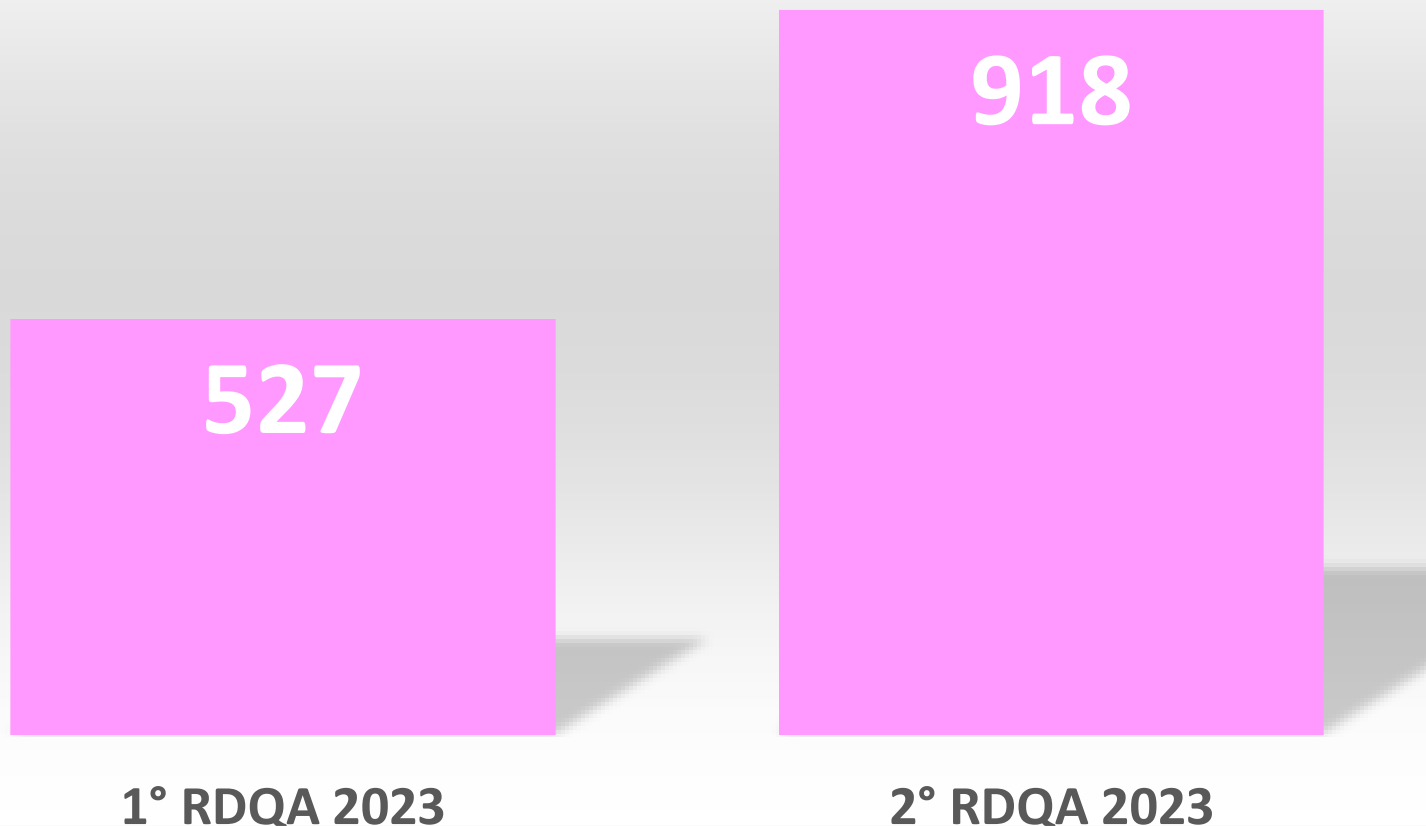
	1º RDQA 2023	2º RDQA 2023	Total
Casas visitadas	17.192	21.854	39.046
Casas pesquisadas	1.500	2.723	4.223
Casas borrifadas	7.500	3.627	11.127
Terrenos baldios tratados	2.045	2.898	4.943
Tampas de caixa d'água	21	20	41



Serviço de Combate a Dengue



Exames de identificação de larvas





Combate a Leishmaniose



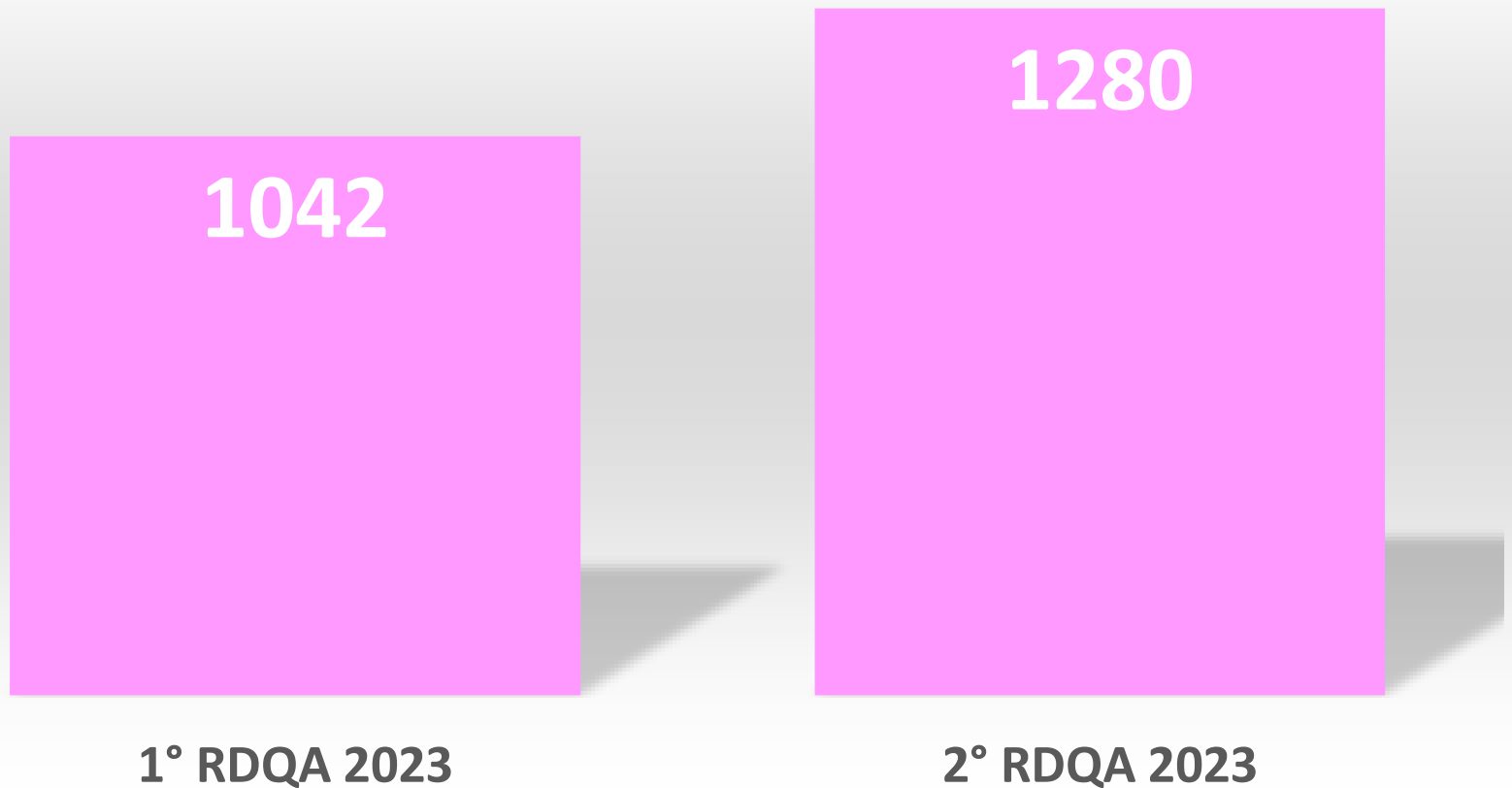
	1º RDQA 2023	2º RDQA 2023	Total
Testes de leishmaniose realizados	293	208	501
Cães Positivos	20	22	42
Eutanásias	25	18	43
Recusas	0	4	4



Combate ao Escorpião



Casas visitadas para combate ao escorpião





Controle de Chagas



	1º RDQA 2023	2º RDQA 2023	Total
Casas visitadas	5	367	372
Casas borrifadas	5	35	40
Denúncias (Área urbana e rural)	5	12	17
Campanha de chagas	0	350	350
Exames de identificação triatomíneos	35	88	123



Controle de Chagas



	Triatomíneos examinados	Triatomíneos positivos
1º RDQA 2023	12	0
2º RDQA 2023	48	0



Vigilância Sanitária





Vigilância Sanitária



Procedimentos	1º RDQA 2023	2º RDQA 2023	Total (Janeiro/Agosto)
Inspeções Sanitárias	422	386	808
Cadastro de Estabelecimentos	90	71	161
Inspeção de Estabelecimentos	422	386	808
Licenciamento dos Estabelecimentos	372	293	665



Vigilância Sanitária



Procedimentos	1º RDQA 2023	2º RDQA 2023	Total (Janeiro/Agosto)
Denúncias/Reclamações	20	20	40
Cadastro Serviço Alimentação	39	20	59
Inspeção Serviços de Alimentação	114	117	231
Licenciamento Serviços de Alimentação	107	82	189



Farmácia Básica





Farmácia Básica



A Farmácia Básica é um local de distribuição de medicamentos básicos, que distribui os fármacos mediante apresentação de receita médica, para continuidade do tratamento.



Farmácia Básica



	1º RDQA 2023	2º RDQA 2023	Total (Janeiro/Agosto)
Quantidade de Medicamentos	42.722	51.054	93.776
Quantidade Dispensadas	3.050.655	3.616.425	6.667.080
Quantidade de Dispensações	20.072	22.828	42.900



Farmácia Hospitalar





Farmácia Hospitalar



	1° RDQA 2023	2° RDQA 2023	Total (Janeiro/Agosto)
Medicamentos Dispensados	325.722	193.286	519.008
Psicotrópicos	40.926	16.847	57.773
Antibióticos	35.144	23.278	58.422



Laboratório Municipal





Laboratório Municipal



	1° RDQA 2023	2° RDQA 2023	Total (Janeiro/Agosto)
Pronto Socorro, HMU, UTI e Maternidade	48.524	47.701	96.225
Demanda Externa Regulada (Cirurgia, Gestante, Presídio, PAOJ e Oncologia)	9.397	8.944	18.341
Laboratório Municipal	30.096	34.258	64.354



CAPS
CENTRO DE ATENÇÃO PSICOSSOCIAL



PROCEDIMENTOS CAPS



Procedimentos	1° RDQA 2023	2° RDQA 2023	Total (Janeiro/Agosto)
Acolhimento Inicial	86	87	173
Atendimento Familiar	415	455	870
Atendimento Individual	958	1.126	2.084
Atendimento em Grupo	110	162	272



PROCEDIMENTOS CAPS



Procedimentos	1º RDQA 2023	2º RDQA 2023	Total (Janeiro/Agosto)
Atendimento Domiciliar	25	27	52
Ações de Articulação	16	16	32
Ações de Matriciamento	8	6	14
Atenção as Situações de Crise	37	1	38



PROCEDIMENTOS CAPS



Procedimentos	1° RDQA 2023	2° RDQA 2023	Total (Janeiro/Agosto)
Práticas Expressivas	90	130	220
Fortalecimento do Protagonismo	44	44	88
Acolhimento Diurno	1	2	3
Promoção de Contratualidade	-	110	110



Transporte Sanitário



WWW.PREFEITURAUNAI.MG.GOV.BR



Transporte Sanitário



Transporte para outros Municípios	1° RDQA 2023 – (KM)	2° RDQA 2023 – (KM)	Total (Janeiro/Agosto)
Brasília/DF	155.720	199.580	355.300
Uberaba/MG	78.210	109.890	188.100
Uberlândia/MG	9.900	9.900	19.800
Barretos/SP	23.788	30.048	53.836



Transporte Sanitário



Transporte para outros Municípios	1° RDQA 2023 – (KM)	2° RDQA 2023 – (KM)	Total (Janeiro/Agosto)
Patos de Minas/MG	60.450	65.000	125.450
Belo Horizonte/MG	104.000	92.300	196.300
Montes Claros/MG	15.600	21.600	37.200
São Sebastião do Paraíso/MG	32.200	25.200	57.400



Transporte Sanitário



Total de transporte de pacientes para outros Municípios:

✓ **1° RDQA: 788**

✓ **2° RDQA: 947**

= TOTAL: 1.735

Total de KM rodados pelos veículos do Transporte Sanitário para outros municípios:

✓ **1° RDQA: 492.964KM**

✓ **2° RDQA: 565.734 KM**

= TOTAL: 1.058.698KM



Transporte Sanitário



Atendimentos no perímetro de Unaí	1° RDQA 2023 – (KM)	2° RDQA 2023 – (KM)	Total (Janeiro/Agosto)
Atendimento Urbano	33.880	35.260	69.140
Zona Rural Garapuava	28.800	14.850	43.650
Zona Rural Palmeirinha	12.078	5.124	17.202
Zona Rural Ruralminas	25.760	15.840	41.600



Transporte Sanitário



Transporte para Hemodiálise (segunda a sexta)

- ✓ **1° RDQA: 102 dias**
- ✓ **2° RDQA: 106 dias**

Total de KM rodados pelos veículos do Transporte Sanitário para transportar pacientes a Clínica de Hemodiálise

- ✓ **1° RDQA: 4.080KM**
- ✓ **2° RDQA: 4.240 KM**
- = TOTAL: 8.320KM**




Transporte Sanitário



Pacientes levados para Brasília em ônibus terceirizado (Janeiro/Agosto).

Pacientes Transportados: 6.441 passageiros



POLICLÍNICA





Atendimentos/Procedimentos Policlínica



Procedimentos e Atendimentos	1º RDQA 2023	2º RDQA 2023	Total (Janeiro/Agosto)
Angiovascular	350	476	826
Cardiologia	2.815	3.318	6.133
Cirurgia Geral	653	678	1.331
Clínica Geral	4.738	3.613	8.351



Atendimentos/Procedimentos Policlínica



Procedimentos e Atendimentos	1º RDQA 2023	2º RDQA 2023	Total (Janeiro/Agosto)
Dermatologia	320	866	1.186
Endocrinologia	2.069	2.648	4.717
Gastro	480	311	791
Neurologia	1.088	1.610	2.698



Atendimentos/Procedimentos Policlínica



Procedimentos e Atendimentos	1º RDQA 2023	2º RDQA 2023	Total (Janeiro/Agosto)
Urologia	1.401	1.174	2.575
Nutricionista	1.014	674	1.688
EEC	117	95	212
ECG	916	1091	2007



Atendimentos/Procedimentos Policlínica



Procedimentos e Atendimentos	1º RDQA 2023	2º RDQA 2023	Total (Janeiro/Agosto)
Oftamologia	4.609	4.151	8.760
Ortopedia	3.602	3.193	6.795
Otorrinolaringologia	1.817	1.223	3.040
Psiquiatria	2.180	2.131	4.311



HOSPITAL MUNICIPAL

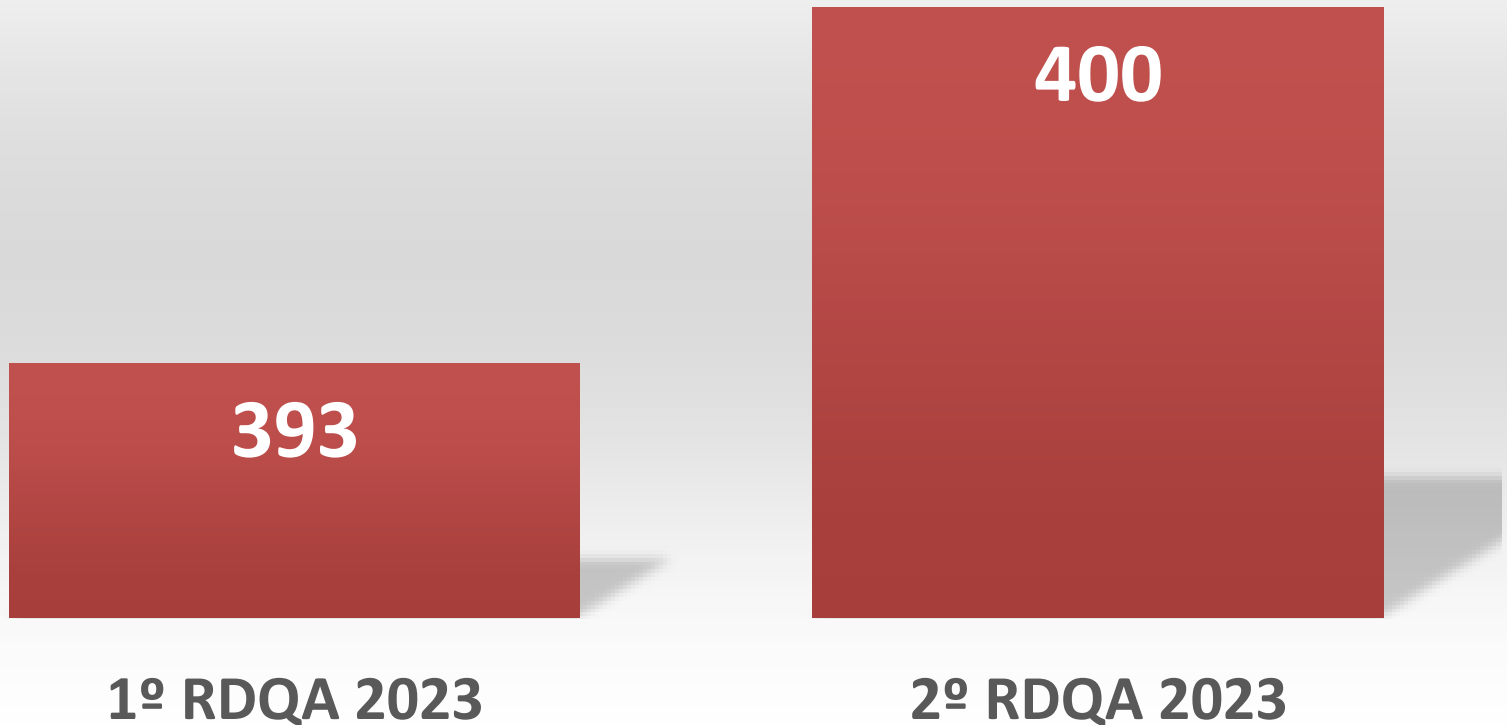




PRODUÇÃO HMU



MAMOGRAFIA





PRODUÇÃO HMU



	1º RDQA 2023	2º RDQA 2023	Total
Consulta Nível Superior Especializada	32.677	49.165	81.842
Consultas Médicas	37.470	35.878	73.348
Ultrassonografia	1.394	2.013	3.407
Radiografia	9.134	9.458	18.592



PRODUÇÃO HMU



	1º RDQA 2023	2º RDQA 2023	Total
Eletrocardiograma	149	150	299
Observação até 24 horas	12.643	15.846	28.489
Atendimento ortopédico Provisório	940	951	1.891
Administração de medicamentos	27.523	32.594	60.117



PRODUÇÃO HMU



Período/clínica	CM	CP	CE	CUR	PN	PC	OO
1º RDQA/2023	828	85	515	178	54	285	49
2º RDQA/2023	1063	125	746	241	64	260	94
Total	1.891	210	1.261	419	118	545	143

CM: Clínica Médica; **CP:** Clínica Pediátrica; **CE:** Cirurgias Eletivas; **CUR:** Cirurgias de Urgência; **PN:** Parto Normal; **PC:** Parto Cesáreo; **OO:** Outras Ocorrências.

OBRIGADO!





PREFEITURA MUNICIPAL DE UNAI

SECRETARIA MUNICIPAL DE SAÚDE

CNPJ:18.125.161/0001-27

Rua Calixto Martins de Melo, nº 249, B. Centro, Unaí- MG – CEP 38.610-039

Lista de Participantes de Audiência Pública da Saúde para a apresentação do Relatório Detalhado do Quadrimestre Anterior

RDQA – 1º e 2º Quadrimestre/2023

Unaí, 27/12/2023

- Para os estudantes será fornecido certificado, que será encaminhado por e-mail.

Nome Completo	RG/CPF	Local de trabalho/estudo	E-mail (opcional)
Mitael Junior Santos da Cruz	121.251-956-43	SESN	mitael-junior-santos@hotmail.com
Sãmia Lucio da Silva	23.790.614	SESAU	Sãmialucio@gmail.com
Miranda Alves Pimenta	598.610.536-20	SESAU	Pimentamiranda@gmail.com
Silvia Larissa de Oliveira	073.948.046.40	CCZ	SILVIANATALLY123@gmail.com
Denise Meireles Paixão	139.771.956.70	CCZ	denisemeireles4877@gmail.com
Roselia Aparecida Ferreira	76709653672	CCZ	Roseliaaparecida510@gmail.com
Rogéria A.P. dos Santos	106.284.576.08	CCZ	Rogeria980@gmail.com
Felipe da Conceição Schultz	09896574693	VISA	
Kevin Don de Oliveira	024.267.236-10	CAPS	CAPS - UNAI@HOTMAIL.COM
Luís MARTINS RIBEIRO	110.657.953.52	VISA	
Ricardo RIBAS	6066324853	ASCOM / PMU	ribas16@yahoo.com.br
Karen Costa Martins	MG12341604	SESAU	Karencostina@yahoo.com.br
Regine Ap. Costa Borges			
Elen Daniete Costa	MG12.104.448	CCZ	elencosta@gmail.com
Daniel Pastano dos Santos	MG13.433.918	CCZ	daniel.unai.PR@gmail.com



PREFEITURA MUNICIPAL DE UNAI

SECRETARIA MUNICIPAL DE SAÚDE

CNPJ:18.125.161/0001-27

Rua Calixto Martins de Melo, nº 249, B. Centro, Unaí- MG – CEP 38.610-039

Lista de Participantes de Audiência Pública da Saúde para a apresentação do Relatório Detalhado do Quadrimestre Anterior

RDQA – 1º e 2º Quadrimestre/2023

Unaí, 27/12/2023

- Para os estudantes será fornecido certificado, que será encaminhado por e-mail.

Nome Completo	RG/CPF	Local de trabalho/estudo	E-mail (opcional)
Maria Pute da Silva	057.293.976-07	SESAU/epidemiologia	mgspi.unai@gmail.com
Wellton de Melo Franco	052.353.946-07	SAME	welton1302@gmail.com
Renise Pereira dos Santos	047373161-48	Farmácia hospitalar	farmacia.hmu3@prefeituraunai.mg.br
Isabella Karolyne de Oliveira	114.648.536-06	Farmácia básica	farmacia.basica@hotmail.com
Daniela Letícia Nancioli	132.583.956-67	Regulação	daniela.cis.unai@gmail.com
Camila Silva Botelho	104.463.666-17	Transporte Hospitalar	camilapb2015@hotmail.com
Leão Litor dos Reis Teixeira	183.824.406.90	Secretaria de Saúde	leao.litor145@gmail.com
Rafael Prates Martins	093.996.166-06	Secretaria Secretaria de Saúde	rpratesmartins@hotmail.com
Quênia Daniele Machado	050.835.956.21	CCZ	danielemachado521@gmail.com
Mauro Antonio Bencio de Silva	013913826.79	CCZ	maurovianavieira@outlook.com
Camila Lamargo Medeiros	103.180.756.01	SESAU	camilacmedeiros@live.com
Cláudia Ap. Jaci Romo	536.456.856-34	Atenção Ambulatorial Especialidade	planejamentofamiliarunai345@gmail.com
Abelle Soares de Brito	036.667.886.75	NM U	duccabronu@prefeitura.unai.mg.br
Keisla Soares Magalhães Taborda	103.894.356-60	Sesau / AAE	keislatobada@gmail.com
Paulo Eduardo de Oliveira	11770320680	SESAU	aruelunai@gmail.com

