

1º Relatório Detalhado do Quadrimestre Anterior 2020

DENISE APARECIDA DE OLIVEIRA
Secretário(a) de Saúde

Sumário

1. Identificação

- 1.1. Informações Territoriais
- 1.2. Secretaria de Saúde
- 1.3. Informações da Gestão
- 1.4. Fundo de Saúde
- 1.5. Plano de Saúde
- 1.6. Informações sobre Regionalização
- 1.7. Conselho de Saúde
- 1.8. Casa Legislativa

2. Introdução

3. Dados Demográficos e de Morbimortalidade

- 3.1. População estimada por sexo e faixa etária
- 3.2. Nascidos Vivos
- 3.3. Principais causas de internação
- 3.4. Mortalidade por grupos de causas

4. Dados da Produção de Serviços no SUS

- 4.1. Produção de Atenção Básica
- 4.2. Produção de Urgência e Emergência por Grupo de Procedimentos
- 4.3. Produção de Atenção Psicossocial por Forma de Organização
- 4.4. Produção de Atenção Ambulatorial Especializada e Hospitalar por Grupo de Procedimentos
- 4.5. Produção de Assistência Farmacêutica
- 4.6. Produção de Vigilância em Saúde por Grupo de Procedimentos

5. Rede Física Prestadora de Serviços ao SUS

- 5.1. Por tipo de estabelecimento e gestão
- 5.2. Por natureza jurídica
- 5.3. Consórcios em saúde

6. Profissionais de Saúde Trabalhando no SUS

7. Programação Anual de Saúde - PAS

- 7.1. Diretrizes, objetivos, metas e indicadores

8. Indicadores de Pactuação Interfederativa

9. Execução Orçamentária e Financeira

- 9.1. Execução da programação por fonte, subfunção e natureza da despesa
- 9.2. Indicadores financeiros
- 9.3. Relatório Resumido da Execução Orçamentária (RREO)

10. Auditorias

11. Análises e Considerações Gerais

1. Identificação

1.1. Informações Territoriais

UF	MG
Município	UNAÍ
Região de Saúde	Unai
Área	8.463,58 Km ²
População	84.378 Hab
Densidade Populacional	10 Hab/Km ²

Fonte: Departamento de Informática do SUS (DATASUS)

Data da consulta: 29/07/2020

1.2. Secretaria de Saúde

Nome do Órgão	SECRETARIA MUNICIPAL DE SAUDE DE UNAI MG
Número CNES	6581153
CNPJ	A informação não foi identificada na base de dados
Endereço	RUA CALIXTO MARTINS DE MELO 249
Email	saudeunai.mg.gov.br
Telefone	(38) 3677 5049

Fonte: Cadastro Nacional de Estabelecimentos de Saúde (CNES)

Data da consulta: 29/07/2020

1.3. Informações da Gestão

Prefeito(a)	JOSÉ GOMES BRANQUINHO
Secretário(a) de Saúde em Exercício	DENISE APARECIDA DE OLIVEIRA
E-mail secretário(a)	secsaude@prefeituraunai.mg.gov.br
Telefone secretário(a)	3836775048

Fonte: Sistema de Informações sobre Orçamentos Públicos em Saúde (SIOPS)

Data da consulta: 29/07/2020

1.4. Fundo de Saúde

Lei de criação	LEI
Data de criação	05/1991
CNPJ	20.597.480/0001-27
Natureza Jurídica	FUNDO PUBLICO DA ADMINISTRACAO DIRETA MUNICIPAL
Nome do Gestor do Fundo	DENISE APARECIDA DE OLIVEIRA

Fonte: Sistema de Informações sobre Orçamentos Públicos em Saúde (SIOPS)

Data da consulta: 29/07/2020

1.5. Plano de Saúde

Período do Plano de Saúde	2018-2021
----------------------------------	-----------

Status do Plano	Aprovado
------------------------	----------

Fonte: Departamento de Informática do SUS (DATASUS)

Data da consulta: 12/12/2019

1.6. Informações sobre Regionalização

Região de Saúde: Unai

Município	Área (Km²)	População (Hab)	Densidade
ARINOS	5322.795	17875	3,36
BONFINÓPOLIS DE MINAS	1778.162	5493	3,09
BURITIS	5219.469	24841	4,76
CABECEIRA GRANDE	1025.991	6949	6,77
CHAPADA GAÚCHA	3214.698	13680	4,26
DOM BOSCO	821.755	3677	4,47
FORMOSO	3691.483	9562	2,59
NATALÂNDIA	471.355	3311	7,02
PARACATU	8232.233	93158	11,32
RIACHINHO	1774.924	8136	4,58
UNAI	8463.579	84378	9,97
URUANA DE MINAS	589.221	3264	5,54

Fonte: Departamento de Informática do SUS (DATASUS)

Ano de referência: 2019

1.7. Conselho de Saúde

Instrumento Legal de Criação	LEI 05/1991	
Endereço	RUA BENEDITA FELIX BARBOSA 107 DOM BOSCO	
E-mail	posvendasettmotos@gmail.com	
Telefone	3898439149	
Nome do Presidente	VERCELI VICENTE DO AMARAL	
Número de conselheiros por segmento	Usuários	1
	Governo	0
	Trabalhadores	0
	Prestadores	0

Fonte: Sistema de Informações sobre Orçamentos Públicos em Saúde (SIOPS)

Ano de referência: 202002

• Considerações

A Microrregião de Unai possui uma população estimada em mais de 270 mil habitantes. O Município de Unai é o segundo maior município mineiro em extensão territorial, o primeiro de sua micro-região que tem Paracatu como a terceira extensão territorial do Estado de Minas Gerais. Essas grandes extensões desafiam os municípios a garantir o atendimento de saúde à suas populações.

Segundo o IBGE, o IDH do Município é 0,736 (2010) enquanto o do Estado de Minas é de 0,731. Em 2010 71,56% dos habitantes do Município tinham acesso à rede de esgoto, e 81,03% tinham a coleta de lixo feita pela limpeza Urbana enquanto o acesso à rede de água era de 90,35%. Com uma taxa de analfabetismo de 8,7% em 2010 enquanto a média de Minas Gerais era de 8,10% e a do Brasil 9%, essa taxa vem caindo a cada censo realizado.

Todos esses indicadores são condicionantes de uma saúde melhor e quanto mais esses números melhoram, espera-se que melhor sejam as condições de saúde da população.

Em 2017, o salário médio mensal era de 2.1 salários mínimos. A proporção de pessoas ocupadas em relação à população total era de 19.3%. Na comparação com os outros municípios do estado, ocupava as posições 101 de 853 e 188 de 853, respectivamente.

Já na comparação com cidades do país todo, ocupava a posição 1475 de 5570 e 1417 de 5570, respectivamente. Considerando domicílios com rendimentos mensais de até meio salário mínimo por pessoa, tinha 35.4% da população nessas condições, o que o colocava na posição 504 de 853 dentre as cidades do estado e na posição 3484 de 5570 dentre as cidades do Brasil.

(Fonte: IBGE)

O Município de Unai, a exemplo de seus vizinhos, tem vocação predominantemente agrícola-pastoril. O Município é um dos maiores produtores de grãos e leite de Minas Gerais, e possui grande fluxo de trabalhadores sazonais.

Alguns dados desta parte do relatório não estão sendo buscados das bases de dados, como o Cadastro Nacional de Estabelecimentos de Saúde o CNES da Secretaria que tem o número 6581153. Telefone nº 3677-5048 e 5049. e Endereço atual na Rua Calixto Martins de Melo nº 249 - Centro.

todos estes documentos podem ser acessados no seguinte link:

<http://www.prefeituraunai.mg.gov.br/pmu/index.php/secretarias/saude-sesau/conselho-m-de-saude-cms.html>

2. Introdução

- Análises e Considerações sobre Introdução

O presente Relatório Detalhado Quadrimestral de 2020, marca um novo patamar na elaboração dos instrumentos de gestão exigidos por lei. Este é o primeiro ano em que todos os RDQA's serão produzidos exclusivamente no Sistema DIGISUS, o que representa um avanço na apresentação mais uniforme dos instrumentos em todo o país e com isso mais transparência, uma vez que permite comparações com diversos municípios do Brasil.

Elaborado a partir de normas técnicas e orientadoras do SUS, considerando todas as suas instâncias. Este documento embasa-se na portaria 3.176/GM/MS de 24 de dezembro de 2008, que aprova orientações acerca de sua elaboração e o descreve dentre outras, como instrumento

básico de planejamento, instrumento de comprovação de execução do plano de saúde e subsídio para as ações fiscalizatórias e de controle. As informações aqui contidas estão de acordo com o pacto pela saúde, sobretudo com o termo de compromisso de gestão firmado pela gestão de saúde pública municipal com o Estado. Também está de acordo com o plano municipal de saúde 2018 e 2021, que foi aprovado por unanimidade em reunião ordinária do Conselho Municipal de saúde em 01/08/2017.

Configura o compromisso da gestão de saúde com a sociedade em desenvolver estratégias de ação para o referido quadriênio, bem como a garantir a continuidade das ações do SUS municipal ora existentes. Este documento deve ser elaborado por múltiplos colaboradores, sob pena de ficar incompleto e/ou inexato.

Este relatório representa um esforço conjunto de toda a equipe técnica da Secretaria Municipal de Saúde, do Conselho Municipal de Saúde e de suas comissões, e é, amplamente divulgado em todas as fases de sua produção.

Infelizmente este exercício foi profundamente prejudicado pela Pandemia do novo Coronavírus que atingiu Unai em março deste ano. até o momento da elaboração deste relatório em 25 de junho o Município já contava com 353 casos confirmados e 1 óbito.

3. Dados Demográficos e de Morbimortalidade

3.1. População estimada por sexo e faixa etária

Período: 2015

Faixa Etária	Masculino	Feminino	Total
0 a 4 anos	3060	2878	5938
5 a 9 anos	3203	3247	6450
10 a 14 anos	3466	3164	6630
15 a 19 anos	3454	3277	6731
20 a 29 anos	7009	6647	13656
30 a 39 anos	7388	7107	14495
40 a 49 anos	5917	5485	11402
50 a 59 anos	4446	4416	8862
60 a 69 anos	2669	2480	5149
70 a 79 anos	1183	1318	2501
80 anos e mais	493	577	1070
Total	42288	40596	82884

Fonte: Estimativas preliminares elaboradas pelo Ministério da Saúde/SVS/CGIAE (DataSUS/Tabnet)

Data da consulta: 15/06/2020.

3.2. Nascidos Vivos

Número de nascidos vivos por residência da mãe.

Unidade Federação	2016	2017	2018
Unai	1068	1256	1212

Fonte: Sistema de Informações sobre Nascidos Vivos (MS/SVS/DASIS/SINASC)

Data da consulta: 15/06/2020.

3.3. Principais causas de internação

Morbidade Hospitalar de residentes, segundo capítulo da CID-10.

Capítulo CID-10	2016	2017	2018	2019	2020
I. Algumas doenças infecciosas e parasitárias	37	29	31	81	48
II. Neoplasias (tumores)	79	78	69	102	98
III. Doenças sangue órgãos hemat e transt imunitár	30	21	33	40	32
IV. Doenças endócrinas nutricionais e metabólicas	18	10	14	9	11
V. Transtornos mentais e comportamentais	9	4	13	11	11
VI. Doenças do sistema nervoso	14	10	27	12	9
VII. Doenças do olho e anexos	5	5	5	13	3
VIII. Doenças do ouvido e da apófise mastóide	-	2	2	1	3
IX. Doenças do aparelho circulatório	128	84	138	113	119
X. Doenças do aparelho respiratório	122	100	171	130	188
XI. Doenças do aparelho digestivo	101	58	105	118	135
XII. Doenças da pele e do tecido subcutâneo	16	14	27	18	20

Capítulo CID-10	2016	2017	2018	2019	2020
XIII. Doenças sist osteomuscular e tec conjuntivo	10	12	13	13	17
XIV. Doenças do aparelho geniturinário	64	55	74	80	77
XV. Gravidez parto e puerpério	349	297	304	353	359
XVI. Algumas afec originadas no período perinatal	26	19	25	25	34
XVII. Malf cong deformid e anomalias cromossômicas	11	6	13	9	7
XVIII. Sint sinais e achad anorm ex clín e laborat	10	18	22	21	26
XIX. Lesões enven e alg out conseq causas externas	122	98	130	167	160
XX. Causas externas de morbidade e mortalidade	-	-	-	-	-
XXI. Contatos com serviços de saúde	31	7	23	41	58
CID 10ª Revisão não disponível ou não preenchido	-	-	-	-	-
Total	1182	927	1239	1357	1415

Fonte: Sistema de Informações Hospitalares do SUS (SIH/SUS)

Data da consulta: 15/06/2020.

Obs.: A atualização dos valores relativos ao último período ocorrem simultaneamente ao carregamento dos dados no Tabnet/DATASUS.

3.4. Mortalidade por grupos de causas

Mortalidade de residentes, segundo capítulo CID-10

Capítulo CID-10	2016	2017	2018
I. Algumas doenças infecciosas e parasitárias	34	26	32
II. Neoplasias (tumores)	53	62	86
III. Doenças sangue órgãos hemat e transt imunitár	2	5	1
IV. Doenças endócrinas nutricionais e metabólicas	21	24	32
V. Transtornos mentais e comportamentais	2	3	5
VI. Doenças do sistema nervoso	6	5	9
VII. Doenças do olho e anexos	-	-	-
VIII. Doenças do ouvido e da apófise mastóide	-	-	-
IX. Doenças do aparelho circulatório	94	96	123
X. Doenças do aparelho respiratório	51	55	40
XI. Doenças do aparelho digestivo	19	16	17
XII. Doenças da pele e do tecido subcutâneo	-	-	2
XIII. Doenças sist osteomuscular e tec conjuntivo	2	2	1
XIV. Doenças do aparelho geniturinário	9	19	12
XV. Gravidez parto e puerpério	-	-	1
XVI. Algumas afec originadas no período perinatal	4	8	16
XVII. Malf cong deformid e anomalias cromossômicas	1	5	3
XVIII. Sint sinais e achad anorm ex clín e laborat	122	79	84
XIX. Lesões enven e alg out conseq causas externas	-	-	-
XX. Causas externas de morbidade e mortalidade	55	64	64
XXI. Contatos com serviços de saúde	-	-	-
XXII. Códigos para propósitos especiais	-	-	-
Total	475	469	528

• Análises e Considerações sobre Dados Demográficos e de Morbimortalidade

A pandemia causada pelo novo coronavírus que assolou o Brasil em 2020 e Unai em particular a partir de março deste ano, deixou muito claro a vulnerabilidade da população acima de 65 anos, o que deveria reforçar o que vem sendo apontado por este relatório nos últimos anos a despeito de se intensificar políticas de cuidados e prevenção de saúde nas populações acima de 60 anos.

Com uma população de indivíduos acima de 60 anos crescente, que já representa 10,52% dos moradores do município e uma faixa de 50 a 59 que representam outros 10,69%. E por outro lado uma grande população de crianças e adolescentes com até 14 anos que representa 22,95% fica imposta a necessidade de se estabelecer políticas públicas voltadas para garantir uma população saudável ao longo dos anos. O Combate à obesidade infantil, ao risco do álcool e outras drogas, a indução à práticas esportivas, educação sexual entre outras deve ser foco das políticas Municipais. Por outro lado, a intensificação das políticas de saúde para combater doenças e situações que mais matam no Brasil e em Unai, como diabetes, hipertensão, doenças respiratórias, neoplasia e acidentes, também tem que ocupar o foco das políticas públicas de saúde em nosso Município.

A principal causa de internações em Unai neste primeiro quadrimestre de 2020 foi para a realização de partos, a exemplo do ano de 2019. Em segundo lugar, Doenças do Aparelho Respiratório, o que já era esperado neste ano de Pandemia. No exercício anterior, a segunda causa foi Lesões, envenenamentos e alguma outra consequência com causas externas, que agora figura em terceiro lugar. Em quarto lugar doenças do aparelho digestivo, tomando a posição que no exercício anterior era das doenças do aparelho circulatório estas causas de internação estão sempre entre as principais no decorrer do ano, com alguma variação nas posições das causas.

Sabendo disso, propostas de se intensificar os trabalhos da política de saúde para minimizar essas internações nesses casos específicos, devem ser elaboradas com urgência e acompanhadas ao longo do ano.

A intensificação de ações para prevenção de doenças e agravos como hipertensão, obesidade, diabetes devem ser das preocupações centrais do governo para minimizar essas internações, e, mais importante diminuir a mortalidade por essas doenças.

Em relação às causas de mortalidades, os números que possuímos são até 2018. Ano em que prevaleceu as mortes por Doenças do aparelho circulatório, o que corrobora o nº de internações por essa causa. Em seguida as Neoplasias com 86 óbitos seguida de causas indeterminadas elencadas no capítulo XVIII do CID 10 (sintomas, sinais e achados anormais em exames clínicos e laboratoriais) com 84 mortes ocupa o terceiro lugar, sendo um dos compromissos da gestão em diminuir esse tipo de registro nos atestados de óbitos. As causas externas, como acidentes, homicídios, auto-extermínio, envenenamentos e outras causas externas que não estão classificadas em outra parte, ocupou a quarta colocação com 64 óbitos, mesmo número de 2017

O IBGE aponta que A taxa de mortalidade infantil média na cidade é de 10,35 para 1.000 nascidos vivos. As internações devido a diarreias são de 0,2 para cada 1.000 habitantes. Comparado com todos os municípios do estado, fica nas posições 444 de 853 e 566 de 853, respectivamente. Quando comparado a cidades do Brasil todo, essas posições são de 3042 de 5570 e 4284 de 5570,

respectivamente.

Ainda segundo o IBGE, (Unai apresenta 79% de domicílios com esgotamento sanitário adequado, 79,9% de domicílios urbanos em vias públicas com arborização e 27,8% de domicílios urbanos em vias públicas com urbanização adequada (presença de bueiro, calçada, pavimentação e meio-fio). Quando comparado com os outros municípios do estado, fica na posição 226 de 853, 216 de 853 e 357 de 853, respectivamente. Já quando comparado a outras cidades do Brasil, sua posição é 1001 de 5570, 2408 de 5570 e 1346 de 5570, respectivamente) Importante ressaltar estes dados, uma vez que são condicionantes de saúde pública, assim como taxa de educação, remoção de lixo, cuidados com o meio ambiente dentre outros.

4. Dados da Produção de Serviços no SUS

4.1. Produção de Atenção Básica

Considerando a verificação da inconsistência dos dados provenientes do SISAB, a Secretaria de Atenção Primária à Saúde (SAPS) solicitou a retirada dos dados da Atenção Básica disponibilizados pelos tabuladores do CMD até que os dados sejam corrigidos pela equipe da SAPS.

Em decorrência disso, informamos que o quadro 4.1 Produção da Atenção Básica dos Relatórios – RDQ e RAG permanecerá indisponível até a correção pela referida área.

Dessa maneira, os gestores devem informar os dados relativos a produção da Atenção Básica, utilizando os dados das bases locais no campo Análise e Considerações.

4.2. Produção de Urgência e Emergência por Grupo de Procedimentos

Caráter de atendimento: Urgência

Grupo procedimento	Sistema de Informações Ambulatoriais		Sistema de Informações Hospitalares	
	Qtd. aprovada	Valor aprovado	AIH Pagas	Valor total
01 Ações de promoção e prevenção em saúde	-	-	-	-
02 Procedimentos com finalidade diagnóstica	-	-	-	-
03 Procedimentos clínicos	-	-	561	263372,82
04 Procedimentos cirúrgicos	-	-	619	473392,19
05 Transplantes de órgãos, tecidos e células	-	-	-	-
06 Medicamentos	-	-	-	-
07 Órteses, próteses e materiais especiais	-	-	-	-
08 Ações complementares da atenção à saúde	-	-	-	-
Total	-	-	1180	736765,01

Fonte: Sistemas de Informações Ambulatoriais do SUS (SIA/SUS) e Sistema de Informações Hospitalares do SUS (SIH/SUS)

Data da consulta: 30/07/2020.

1º RDQA - Período de Referência: Janeiro a Abril

2º RDQA - Período de Referência: Maio a Agosto

3º RDQA - Período de Referência: Setembro a Dezembro

4.3. Produção de Atenção Psicossocial por Forma de Organização

Sistema de Informações Ambulatoriais		
Forma de Organização	Qtd. aprovada	Valor aprovado
030108 Atendimento/Acompanhamento psicossocial	265	-
Sistema de Informações Hospitalares		
Forma de Organização	AIH Pagas	Valor total
030317 Tratamento dos transtornos mentais e comportamentais	1	89,00

Fonte: Sistemas de Informações Ambulatoriais do SUS (SIA/SUS) e Sistema de Informações Hospitalares do SUS (SIH/SUS)

Data da consulta: 30/07/2020.

1º RDQA - Período de Referência: Janeiro a Abril

2º RDQA - Período de Referência: Maio a Agosto

3º RDQA - Período de Referência: Setembro a Dezembro

4.4. Produção de Atenção Ambulatorial Especializada e Hospitalar por Grupo de Procedimentos

Grupo procedimento	Sistema de Informações Ambulatoriais		Sistema de Informações Hospitalares	
	Qtd. aprovada	Valor aprovado	AIH Pagas	Valor total
01 Ações de promoção e prevenção em saúde	13278	-	-	-

Grupo procedimento	Sistema de Informações Ambulatoriais		Sistema de Informações Hospitalares	
	Qtd. aprovada	Valor aprovado	AIH Pagas	Valor total
02 Procedimentos com finalidade diagnóstica	93494	373270,03	-	-
03 Procedimentos clínicos	247855	2091078,28	561	263372,82
04 Procedimentos cirúrgicos	1958	49689,13	987	654674,83
05 Transplantes de órgãos, tecidos e células	-	-	-	-
06 Medicamentos	-	-	-	-
07 Órteses, próteses e materiais especiais	3949	105577,03	-	-
08 Ações complementares da atenção à saúde	10927	64820,25	-	-
Total	371461	2684434,72	1548	918047,65

Fonte: Sistema de Informações Ambulatoriais do SUS (SIA/SUS) e Sistema de Informações Hospitalares do SUS (SIH/SUS)

Data da consulta: 30/07/2020.

1º RDQA - Período de Referência: Janeiro a Abril

2º RDQA - Período de Referência: Maio a Agosto

3º RDQA - Período de Referência: Setembro a Dezembro

4.5. Produção de Assistência Farmacêutica

Esse item refere-se ao componente especializado da assistência farmacêutica, sob gestão da esfera estadual. Portanto, não há produção sob gestão municipal.

4.6. Produção de Vigilância em Saúde por Grupo de Procedimentos

Financiamento: Vigilância em Saúde

Grupo procedimento	Sistema de Informações Ambulatoriais	
	Qtd. aprovada	Valor aprovado
01 Ações de promoção e prevenção em saúde	1272	-
Total	1272	-

Fonte: Sistemas de Informações Ambulatoriais do SUS (SIA/SUS)

1º RDQA - Período de Referência: Janeiro a Abril

2º RDQA - Período de Referência: Maio a Agosto

3º RDQA - Período de Referência: Setembro a Dezembro

Data da consulta: 30/07/2020.

• Análises e Considerações sobre Dados da Produção de Serviços no SUS

Este relatório é complementado com um anexo que retrata a produção dos diversos setores da Secretaria Municipal da Saúde, e que podem ser acessados no site da Prefeitura Municipal de Unaf, depois de apreciados pelo CMS.

Normalmente esses dados de produção são computados pelos coordenadores de cada área técnica da Secretaria Municipal da Saúde, o que quase sempre acarreta algumas pendências, uma vez que para fecharmos o relatório não podemos ser reféns da morosidade e descompromisso de outros, neste exercício quando possível usaremos alguns dados extraídos do TABWIN, que é um sistema oficial do Ministério da Saúde. Em muitos casos os dados são discrepantes, com alegações de que muitos dados lançados não são contabilizados pelo sistema.

A diretriz é que caso haja divergência dos dados computados pela área técnica e aqueles encontrados no TABWIN e/ou DATASUS, que os coordenadores recorram aos órgãos competentes para sanar as diferenças.

5. Rede Física Prestadora de Serviços ao SUS

5.1. Por tipo de estabelecimento e gestão

Período 04/2020

Rede física de estabelecimentos de saúde por tipo de estabelecimentos				
Tipo de Estabelecimento	Dupla	Estadual	Municipal	Total
FARMACIA	0	0	1	1
CENTRO DE SAUDE/UNIDADE BASICA	2	0	11	13
HOSPITAL GERAL	0	0	4	4
CENTRO DE ATENCAO PSICOSSOCIAL	0	0	1	1
UNIDADE DE APOIO DIAGNOSE E TERAPIA (SADT ISOLADO)	0	0	6	6
POSTO DE SAUDE	0	0	3	3
UNIDADE MOVEL TERRESTRE	0	0	1	1
CONSULTORIO ISOLADO	0	0	91	91
CENTRAL DE GESTAO EM SAUDE	0	1	1	2
SERVICO DE ATENCAO DOMICILIAR ISOLADO(HOME CARE)	0	0	2	2
CLINICA/CENTRO DE ESPECIALIDADE	0	0	21	21
UNIDADE DE VIGILANCIA EM SAUDE	0	0	1	1
POLICLINICA	0	0	2	2
CENTRAL DE REGULACAO DO ACESSO	0	0	1	1
Total	2	1	146	149

Fonte: Cadastro Nacional de Estabelecimentos de Saúde (CNES)

Data da consulta: 29/07/2020.

5.2. Por natureza jurídica

Período 04/2020

Rede física de estabelecimentos de saúde por natureza jurídica				
Natureza Jurídica	Municipal	Estadual	Dupla	Total
ADMINISTRACAO PUBLICA				
MUNICIPIO	25	0	0	25
ORGAO PUBLICO DO PODER EXECUTIVO ESTADUAL OU DO DISTRITO FEDERAL	0	1	2	3
ENTIDADES EMPRESARIAIS				
EMPRESARIO (INDIVIDUAL)	25	0	0	25
SOCIEDADE SIMPLES LIMITADA	7	0	0	7
EMPRESA INDIVIDUAL DE RESPONSABILIDADE LIMITADA (DE NATUREZA EMPRESARIA)	3	0	0	3
SOCIEDADE EMPRESARIA LIMITADA	43	0	0	43
ENTIDADES SEM FINS LUCRATIVOS				
ASSOCIACAO PRIVADA	4	0	0	4
ENTIDADE SINDICAL	1	0	0	1
PESSOAS FISICAS				
PESSOAS FÍSICAS	38	0	0	38

Rede física de estabelecimentos de saúde por natureza jurídica				
Natureza Jurídica	Municipal	Estadual	Dupla	Total
Total	146	1	2	149

Fonte: Cadastro Nacional de Estabelecimentos de Saúde (CNES)

Data da consulta: 29/07/2020.

5.3. Consórcios em saúde

O ente não está vinculado a consórcio público em saúde

- **Análises e Considerações sobre Rede Física Prestadora de Serviços ao SUS**

Neste ano o DIGISUS apresenta não só os prestadores do SUS, incluem aqui também os prestadores particulares, por isso, o aumento da quantidade em relação ao exercício anterior.

Para garantir a fidedignidade desses dados, faz-se necessário o acompanhamento constante dos dados inseridos no SCNES:

Pelo menos corrigiram alguns dados, no exercício anterior tinha, 06 Hospitais Gerais cadastrados para Unai, agora está correto, são quatro, sendo 3 privados e não prestadores e um público.

As unidades básicas de saúde são: gestão Municipal - BELA VISTA, NOVO JARDIM, CACHOEIRA, CANABRAVA, JACILÂNDIA, MAMOEIRO, POLITÉCNICA, PRIMAVERA, CAIC, DIVINÉIA, NOVO HORIZONTE e 3 unidades de gestão Dupla: PAOJ - SOCIO EDUCATIVO - PRESÍDIO

6. Profissionais de Saúde Trabalhando no SUS

Período 02/2020

Postos de trabalho ocupados, por ocupação e forma de contratação						
Adm. do Estabelecimento	Formas de contratação	CBOs médicos	CBOs enfermeiro	CBOs (outros) nível superior	CBOs (outros) nível médio	CBOs ACS
Pública (NJ grupo 1, ou 201-1, 203-8)	Estatutários e empregados públicos (0101, 0102)	51	17	57	246	0
	Intermediados por outra entidade (08)	3	0	0	0	0
	Autônomos (0209, 0210)	7	0	0	0	0
	Residentes e estagiários (05, 06)	0	0	0	0	0
	Bolsistas (07)	0	0	0	0	0
	Informais (09)	0	0	0	0	0
Privada (NJ grupos 2 - exceto 201-1, 203-8 -, 3, 4 e 5)	Intermediados por outra entidade (08)	0	0	0	0	0
	Celetistas (0105)	17	13	21	57	0
	Autônomos (0209, 0210)	61	1	11	0	0
	Residentes e estagiários (05, 06)	0	0	0	0	0
	Bolsistas (07)	0	0	0	0	0
	Informais (09)	1	0	0	0	0
	Servidores públicos cedidos para a iniciativa privada (10)	0	0	0	0	0

Postos de trabalho ocupados, por Contrato Temporário e Cargos em Comissão						
Adm. do Estabelecimento	Formas de contratação	CBOs médicos	CBOs enfermeiro	CBOs (outros) nível superior	CBOs (outros) nível médio	CBOs ACS
Pública (NJ grupo 1, ou 201-1, 203-8)	Contratos temporários e cargos em comissão (010301, 0104)	26	5	6	12	114
Privada (NJ grupos 2 - exceto 201-1, 203-8 -, 3, 4 e 5)	Contratos temporários e cargos em comissão (010302, 0104)	28	12	43	44	0

Fonte: Cadastro Nacional de Estabelecimentos de Saúde (CNES)

Data da consulta: 21/07/2020.

Postos de trabalho ocupados, por ocupação e forma de contratação						
Adm. do Estabelecimento	Formas de contratação	2016	2017	2018	2019	
Privada (NJ grupos 2 - exceto 201-1, 203-8 -, 3, 4 e 5)	Autônomos (0209, 0210)	0	0	21	32	
	Celetistas (0105)	0	0	157	315	
	Informais (09)	0	0	0	4	
Pública (NJ grupo 1, ou 201-1, 203-8)	Autônomos (0209, 0210)	0	0	16	22	
	Estatutários e empregados públicos (0101, 0102)	1.346	1.894	4.647	5.421	
	Intermediados por outra entidade (08)	0	0	5	23	

Postos de trabalho ocupados, por Contrato Temporário e Cargos em Comissão						
Adm. do Estabelecimento	Formas de contratação	2016	2017	2018	2019	
Privada (NJ grupos 2 - exceto 201-1, 203-8 -, 3, 4 e 5)	Contratos temporários e cargos em comissão (010302, 0104)	0	2	0	0	
Pública (NJ grupo 1, ou 201-1, 203-8)	Contratos temporários e cargos em comissão (010301, 0104)	3.298	2.962	3.068	2.891	

Fonte: Cadastro Nacional de Estabelecimentos de Saúde (CNES)

Data da consulta: 21/07/2020.

- Análises e Considerações sobre Profissionais de Saúde Trabalhando no SUS

Este relatório apresenta dados de todos os trabalhadores do SUS, ou seja, aqui estão contemplados funcionários de prestadores de serviços, empresas terceirizadas, além dos servidores públicos dos três âmbitos da federação. No âmbito municipal o quadro de pessoal da saúde está assim distribuído: 576 servidores efetivos, 224 servidores contratados e 08 cargos comissionados.

7. Programação Anual de Saúde - PAS

7.1. Diretrizes, objetivos, metas e indicadores

DIRETRIZ Nº 1 - Diretriz 1- Garantia do acesso da população a serviços de qualidade, com equidade e em tempo adequado ao atendimento das necessidades de saúde, aprimorando a política de atenção básica e a atenção especializada.

OBJETIVO Nº 1.1 - 1.1 Utilização de mecanismos que propiciem a ampliação do acesso a Atenção Básica.

Descrição da Meta	Indicador para monitoramento e avaliação da meta	Linha-Base	Meta 2020	Unidade de medida	Resultado	Meta Plano(2018-2021)	Unidade de medida	% meta alcançada
1. Manter as internações por causas sensíveis à atenção básica abaixo de 16,3%; (coap)	Proporção de internações por causas sensíveis à Atenção Básica.	Percentual	17	Percentual	<input checked="" type="checkbox"/> Sem Apuração	16,30	Percentual	
2. Ampliar em 30% o nº de atendimentos pelas equipes de ESF (coap e pac 17). Acima de 75 mil atend.	Nº de atendimentos de pessoas adscritas às ESF.	Número	30	Número	30	30,00	Percentual	100,00
3. Acompanhar as condicionalidades do Programa Bolsa Família de pelo menos 90% dos cadastrados (coap e pac 18)	Cobertura de acompanhamento das condicionalidades de Saúde do Programa Bolsa Família (PBF)	Percentual	90	Percentual	88.03	90,00	Percentual	97,81
4. Vincular as mulheres às equipes de ESF, durante o acompanhamento pré-natal, de acordo com o desenho regional da Rede Cegonha. (anexo I do PMS)	Percentual de mulheres vinculadas ao local de ocorrência do parto às ESF	Percentual	70	Percentual	<input checked="" type="checkbox"/> Sem Apuração	70,00	Percentual	
5. Aumentar a cobertura populacional atendida pelas ESF acima do valor pactuado de 64% (coap e pac 17)	Cobertura populacional estimada pelas equipes de Atenção Básica	Percentual	64	Percentual	57.09	100,00	Percentual	89,20
6. Construção de 04 novas UBS 1-2018, 2-2019, 1 2020. (PMS proposta 05)	Unidades básicas de saúde construídas	Número	1	Número	0	14	Número	0
7. Assegurar provisão de material e equipamentos para as ESF	Aplicação de recursos em material de consumo, distribuição e equipamentos	Moeda	1300000	Moeda	944204	1.500.000,00	Moeda	72,63
8. Manter 06 médicos do programa Mais Médicos do Governo Federal	médicos do programa mais médicos cadastrados e atuando	Número	6	Número	4	6	Número	66,66
9. Ampliar o serviço de atenção à Saúde Bucal no Município	nº de equipes de Saúde Bucal instaladas	Número	5	Número	4	9	Número	80,00
10. Aumentar a cobertura populacional estimada pelas equipes de Saúde Bucal para 40% (coap e pac 19)	Cobertura populacional estimada pelas equipes de Atenção Básica	Percentual	40	Percentual	16.47	40,00	Percentual	41,17
11. Reduzir o percentual de exodontia em relação aos procedimentos preventivos e curativos para 6,5%. (coap e pac 06)	Proporção de exodontia em relação aos Procedimentos preventivos.	Percentual	6.5	Percentual	7.98	6,50	Percentual	81,45
12. Aumentar o nº de procedimentos de prevenção em saúde bucal em 1% ao ano. (PMS-proposta 12). 16mil procedimentos	Aumentar o nº de procedimentos de prevenção em saúde bucal em 1% ao ano. (PMS-proposta 12). 16 mil procedimentos	Número	46000	Número	<input checked="" type="checkbox"/> Sem Apuração	66.000	Número	
13. Aumentar o percentual de ação coletiva de escovação dental supervisionada em 1% ao ano.	Escovação dental Supervisionada por numero de atendimentos.	Número	45000	Número	<input checked="" type="checkbox"/> Sem Apuração	45.000	Número	
14. Manutenção de 02 equipes do Programa de Agentes Comunitários de Saúde e aumento para 15 mil atendimentos. (PMS e proposta 01 e 02) 15	Número de equipes do PACS em funcionamento	Número	2	Número	2	2	Número	100,00
15. Manutenção e aprimoramento de 01 Núcleo de Apoio à Saúde da Família NASF (PMS ANEXO I)	equipe de NASF implantada em em funcionamento	Número	1	Número	1	1	Número	100,00
16. Aquisição de uma Unidade Móvel para atendimento de 4 mil pessoas na zona rural do Município. PMS e PPA.	unidade móvel adquirida	Número	1	Número	0	1	Número	0
17. Implementação do PSE- Programa Saúde na Escola	Programa Implantado e devidamente cadastrado	Número	1	Número	1	1	Número	100,00

OBJETIVO Nº 1.2 - 1.2 Garantir acesso da população a serviços de qualidade, com equidade e em tempo adequado ao atendimento das necessidades de saúde, mediante aprimoramento da política de atenção especializada.

Descrição da Meta	Indicador para monitoramento e avaliação da meta	Linha-Base	Meta 2020	Unidade de medida	Resultado	Meta Plano(2018-2021)	Unidade de medida	% meta alcançada
-------------------	--	------------	-----------	-------------------	-----------	-----------------------	-------------------	------------------

1. Crescimento de 1% dos atendimentos em relação ao ano anterior. 1 (coap e pac 07)	Razão de procedimentos ambulatoriais de média complexidade e população residente	Razão	2.5	Razão	<input checked="" type="checkbox"/> Sem Apuração	10,00	Percentual	
2. Implantação de serviço de referência para tratamento e controle de Diabete Mellitus. (PMS -	Nº de Serviço de referência Implantado (1)	Número	1	Número	0	1	Número	0
3. Ampliar o nº de atendimentos em exames oftalmológicos para 6,65 mil usuários/ano . (PMS - ANEXO I)	Nº de usuários atendidos/ano	Número	8000	Número	<input checked="" type="checkbox"/> Sem Apuração	26.600	Número	
4. Ampliar o nº de procedimentos realizados via consórcio intermunicipal de Saúde	Nº de procedimentos realizados pelo Consórcio Intermunicipal de Saúde	Número	1440	Número	<input checked="" type="checkbox"/> Sem Apuração	5.760	Número	
5. Aumentar o número de atendimentos para 1,64 mil usuários/ano. Aumentar o nº de cura de pacientes/ano (PMS -ANEXO I)	Usuários atendidos % de cura em relação ao nº de pacientes atendidos	Número	1640	Número	<input checked="" type="checkbox"/> Sem Apuração	6.560	Número	
6. Aumentar o nº de exames realizados para 123.000 procedimentos/ano	Nº de procedimentos realizados por ano	Número	123000	Número	<input checked="" type="checkbox"/> Sem Apuração	492.000	Número	
7. Ampliar o Centro de Diagnóstico por Imagem - CDI	Nº Usuários atendidos/ano	Número	40000	Número	<input checked="" type="checkbox"/> Sem Apuração	140.000	Número	
8. Atingir o nº de 26.000 procedimentos/ano no CDI.	Nº de Procedimentos realizados	Número	40000	Número	<input checked="" type="checkbox"/> Sem Apuração	216.000	Número	
9. Ampliar a razão de exames de mamografia em mulheres de 50 a 69 anos de idade para 0,33. (coap e 90AC 19)	Razão de exames de mamografia de rastreamento realizados em mulheres de 50 a 69 anos na população residente de determinado local e população da mesma faixa etária.	Razão	.44	Razão	<input checked="" type="checkbox"/> Sem Apuração	0,33	Razão	
10. Aquisição e implantação de Tomógrafo	Equipamento adquirido e instalado	Número	1	Número	0	1	Número	0
11. Oferecer transporte para tratamento oncológico para 600 pacientes/ano.	Nº de usuários atendidos	Número	3000	Número	600	2.400	Número	100,00
12. Oferecer 600 vagas na casa de apoio a pacientes em tratamento oncológico	Nº de usuários atendidos	Número	1300	Número	600	2.400	Número	0
13. Oferecer 580 vagas em outras casas de apoio	Nº de usuários atendidos	Número	600	Número	<input checked="" type="checkbox"/> Sem Apuração	2.320	Número	
14. Oferecer 2.000 atendimentos para tratamento Fora do Domicílio - TFD, com crescimento de 5% ano.	Nº de agendamentos realizados e Nº de ajuda de custo fornecidas	Número	2205	Número	<input checked="" type="checkbox"/> Sem Apuração	8.620	Número	
15. Oferecer atendimento hospitalar para 55,05 mil usuários/ano	Nº de usuários atendidos	Número	55050	Número	55050	220.200	Número	100,00
16. Aumentar o número de internações cirúrgicas de média complexidade na população residente em 20% do total.	Nº de internações cirúrgicas realizadas	Número	1374	Número	<input checked="" type="checkbox"/> Sem Apuração	5.496	Número	
17. Ampliar a capacidade de atendimento do Hospital Municipal Dr. Joaquim Brochado e Cirurgias.	Nº de internações/ano e Nº cirurgia realizadas por ano	Número	4175	Número	<input checked="" type="checkbox"/> Sem Apuração	16.700	Número	
18. Implantação do Centro de Especialidades Odontológicas - CEO	CEO- implementado	Número	1	Número	<input checked="" type="checkbox"/> Sem Apuração	1	Número	
19. Atendimento de 1.500 usuários/ano no CEO	Nº de usuários atendidos/ano	Número	1500	Número	<input checked="" type="checkbox"/> Sem Apuração	6.000	Número	
20. Capacitar 100% dos servidores para atendimento Humanizado;	servidores capacitados	Percentual	100	Percentual	<input checked="" type="checkbox"/> Sem Apuração	100,00	Percentual	
21. Capacitar 100% dos profissionais médicos e de enfermagem para melhorar o acompanhamento médico e de enfermagem dos pacientes nos espaços de observação do PA e HMU.	médicos e enfermeiros capacitados	Percentual	100	Percentual	<input checked="" type="checkbox"/> Sem Apuração	100,00	Percentual	
22. Contratar 06 padioleiros para o HMU E PA	nº de padioleiros cadastrados	Número	6	Número	<input checked="" type="checkbox"/> Sem Apuração	6	Número	
23. Equipe de Regulação de leitos funcionando 24h nos 7 dias da semana.	nº de equipes de regulação de leitos em funcionamento	Número	1	Número	<input checked="" type="checkbox"/> Sem Apuração	1	Número	
24. manutenção de 2 servidores capacitados na portaria do PA em tempo integral	nº de servidores na portaria em tempo integral	Número	2	Número	<input checked="" type="checkbox"/> Sem Apuração	2	Número	
25. Manutenção e Reestruturação do Laboratório de análises clínicas	número de exames oferecidos à população	Número	160000	Número	<input checked="" type="checkbox"/> Sem Apuração	160.000	Número	

DIRETRIZ Nº 2 - Diretriz 2- Aprimoramento da rede de urgências, com expansão e adequação de UPAs, SAMU, de prontos-socorros e centrais de regulação, articulando-a com outras redes de atenção.

OBJETIVO Nº 2.1 - Objetivo 2.1 Implementação da Rede de Atenção às Urgências.

Descrição da Meta	Indicador para monitoramento e avaliação da meta	Linha-Base	Meta 2020	Unidade de medida	Resultado	Meta Plano(2018-2021)	Unidade de medida	% meta alcançada
1. Manter as 02 unidades de Saúde com serviço de notificação contínua da violência Doméstica, sexual e outras violências.	Nº de Unidades de Saúde com serviço de notificação de violência doméstica, sexual e outras violências implantado.	Número	2	Número	<input checked="" type="checkbox"/> Sem Apuração	2	Número	
2. Oferecer 18 mil atendimentos em transporte de urgência e emergência de qualidade com eficiência e Segurança.	Nº de atendimentos realizados	Número	18000	Número	<input checked="" type="checkbox"/> Sem Apuração	18.000	Número	
3. Aquisição de ônibus para transporte TFD.	ônibus adquirido	Número	1	Número	<input checked="" type="checkbox"/> Sem Apuração	1	Número	
4. Aquisição de 01 ambulância especializada para portadores de necessidades especiais. (PMS)	nº de ambulâncias especiais em funcionamento	Número	1	Número	0	1	Número	0
5. Construção da sede administrativa do Transporte Sanitário	Unidade construída	Número	1	Número	0	1	Número	0
6. Implantação de 10 leitos de Unidade de Tratamento Intensivo UTI adulto e 10 leitos de UTI neonatal.	Leitos de UTI implantados	Número	10	Número	10	20	Número	100,00
7. Aquisição de uma UTI móvel equipada	Equipamento adquirido e em funcionamento	Número	1	Número	1	1	Número	100,00

DIRETRIZ Nº 3 - Diretriz 3- Promoção da atenção integral à saúde da mulher e da criança e implementação da Rede Cegonha, com ênfase nas áreas e população de maior vulnerabilidade.

OBJETIVO Nº 3.1 - Objetivo 3.1 ζ Ampliar a razão de mulheres na faixa etária de 25 a 64 anos com um exame citopatológico a cada três anos.

Descrição da Meta	Indicador para monitoramento e avaliação da meta	Linha-Base	Meta 2020	Unidade de medida	Resultado	Meta Plano(2018-2021)	Unidade de medida	% meta alcançada
1. Atender 12,9 mil mulheres no serviço de saúde da mulher e planejamento familiar.	Nº de mulheres atendidas/ano	Número	12900	Número	<input checked="" type="checkbox"/> Sem Apuração	12.600	Número	
2. Ampliar a razão de exames de mamografia em mulheres de 50 a 69 anos de idade para 0,33.	Razão de exames de mamografia de rastreamento realizados em mulheres de 50 a 69 anos na população residente de determinado local e população da mesma faixa etária.	Razão	.33	Razão	<input checked="" type="checkbox"/> Sem Apuração	0,33	Razão	
3. Ampliar em 30% o número de exames citopatológicos em mulheres com idade entre 25 e 64 anos de idade. Realizar 4.180 exames citopatológicos para a faixa etária acima.	Razão de exames citopatológicos do colo do útero em mulheres de 25 a 64 anos na população residente de determinado local e a população da mesma faixa etária	Razão	.2	Razão	<input checked="" type="checkbox"/> Sem Apuração	0,20	Razão	
4. Manter o percentual baixo de gravidez na Adolescência abaixo de 18%	Proporção de gravidez na adolescência entre as faixas etárias de 10 a 19 anos (%)	Percentual	18	Percentual	<input checked="" type="checkbox"/> Sem Apuração	18,00	Percentual	
5. Construção da Sede do Serviço de Planejamento Familiar e Saúde da Mulher	Unidade Construída	Número	1	Número	0	1	Número	0
6. Manutenção e aprimoramento do Serviço de Planejamento Familiar	Serviço mantido e com investimentos crescentes	Número	1	Número	1	1	Número	100,00

OBJETIVO Nº 3.2 - Objetivo 3.2 ζ Organizar a Rede de Atenção à Saúde Materna e Infantil para garantir acesso, acolhimento e resolubilidade.

Descrição da Meta	Indicador para monitoramento e avaliação da meta	Linha-Base	Meta 2020	Unidade de medida	Resultado	Meta Plano(2018-2021)	Unidade de medida	% meta alcançada
1. Aumentar o percentual de parto normal para 40%	Proporção de parto normal no Sistema Único de Saúde e na Saúde Suplementar	Percentual	40	Percentual	<input checked="" type="checkbox"/> Sem Apuração	40,00	Percentual	
2. Garantir às gestantes do município a realização de pelo menos sete consultas de pré-natal.	Proporção de nascidos vivos de mães com no mínimo sete consultas de pré-natal	Proporção	90	Proporção	<input checked="" type="checkbox"/> Sem Apuração	70,00	Proporção	
3. Realizar pelo menos 3 testes de sífilis por gestante/ano.	proporção de gestantes com pelo menos 3 testes de sífilis no ano	Proporção	90	Proporção	<input checked="" type="checkbox"/> Sem Apuração	90,00	Proporção	
4. Reduzir para 0 a incidência de sífilis congênita em menores de 1 ano de idade.	Número de casos novos de sífilis congênita em menores de um ano de idade	Número	0	Número	<input checked="" type="checkbox"/> Sem Apuração	0	Número	
5. Reduzir a mortalidade materna	Número de óbitos maternos em determinado período e local de residência	Número	0	Número	<input checked="" type="checkbox"/> Sem Apuração	1	Número	
6. Investigar 100% dos óbitos maternos.	percentual de óbitos de maternos investigados.	Proporção	100	Proporção	100	100,00	Proporção	100,00
7. Investigar pelo menos 90% dos óbitos em mulheres em idade fértil (MIF)	percentual de óbitos de mulheres em idade fértil (MIF) investigados.	Percentual	90	Percentual	<input checked="" type="checkbox"/> Sem Apuração	90,00	Percentual	
8. Reduzir a mortalidade infantil para a taxa de 11/1.000	Taxa de mortalidade infantil	Taxa	11	Taxa	<input checked="" type="checkbox"/> Sem Apuração	11,00	Taxa	
9. Investigar 100% dos óbitos infantis e fetais	percentual de óbitos infantis e fetais investigados.	Percentual	100	Percentual	<input checked="" type="checkbox"/> Sem Apuração	100,00	Percentual	

DIRETRIZ Nº 4 - Diretriz 4- Fortalecimento da rede de Saúde Mental, com ênfase no enfrentamento da dependência de Crack e outras drogas.

OBJETIVO Nº 4.1 - Objetivo 4.1 - Ampliar o acesso a atenção psicossocial da população em geral, de forma articulada com os demais pontos de atenção em saúde e outros pontos intersetoriais.

Descrição da Meta	Indicador para monitoramento e avaliação da meta	Linha-Base	Meta 2020	Unidade de medida	Resultado	Meta Plano(2018-2021)	Unidade de medida	% meta alcançada
1. Garantir cobertura dos Centros de Atenção Psicossocial (CAPS) com pelo menos 1.600 atendimentos. Realizar 12 ações de matriciamento com a Atenção Primária	Ações de matriciamento sistemático realizadas por CAPS com equipes de Atenção Básica	Número	12	Número	12	14	Número	100,00
2. Construção da sede do CAPS II e CAPS AD	Unidades construídas	Número	1	Número	0	2	Número	0
3. Disponibilizar 02 leitos de saúde mental expandidos em hospital geral	leitos cadastrados para Saúde Mental no HMU	Número	2	Número	2	2	Número	100,00

DIRETRIZ Nº 5 - Diretriz 5- Garantia da atenção integral à saúde da pessoa idosa e dos portadores de doenças crônicas, com estímulo ao envelhecimento ativo e fortalecendo as ações de promoção e prevenção.

OBJETIVO Nº 5.1 - Objetivo 5.1 - Melhoria das condições de saúde do idoso e portadores de doenças crônicas mediante qualificação da gestão e das redes de atenção.

Descrição da Meta	Indicador para monitoramento e avaliação da meta	Linha-Base	Meta 2020	Unidade de medida	Resultado	Meta Plano(2018-2021)	Unidade de medida	% meta alcançada
1. Reduzir a mortalidade prematura (Mortalidade prematura (de 30 a 69 anos) pelo conjunto das 4 principais DCNT (doenças do aparelho circulatório, câncer, diabetes e doenças respiratórias crônicas)	Número	85	Número	<input checked="" type="checkbox"/> Sem Apuração	85	Número	
2. Alcançar 80% de cobertura vacinal na população acima dos 60 anos.	Percentual de cobertura vacinal na população acima de 60 anos.	Percentual	80	Percentual	<input checked="" type="checkbox"/> Sem Apuração	80,00	Percentual	
3. Implementar Programa voltado à Saúde do cidadão com mais de 60 anos	Programa Implantado e devidamente cadastrado	Número	1	Número	<input checked="" type="checkbox"/> Sem Apuração	1	Número	

DIRETRIZ Nº 6 - Diretriz 7- Redução dos riscos e agravos à saúde da população, por meio de ações de promoção e vigilância em saúde.

OBJETIVO Nº 6.1 - Objetivo 7.1 Fortalecer a promoção e a Vigilância em Saúde.

Descrição da Meta	Indicador para monitoramento e avaliação da meta	Linha-Base	Meta 2020	Unidade de medida	Resultado	Meta Plano(2018-2021)	Unidade de medida	% meta alcançada
1. Alcançar 95% de cobertura vacinal.	Percentual de cobertura vacinal alcançada		95	0	<input checked="" type="checkbox"/> Sem Apuração	95,00	Percentual	
2. Redução em 30% dos casos de Dengue	casos de dengue registrados		1000	0	<input checked="" type="checkbox"/> Sem Apuração	1.000	Número	
3. Alcançar 95% de cobertura das vacinais adequadas do calendário básico de vacinação da criança no Município.	percentual de cobertura vacinal adequada ao calendário básico		95	0	<input checked="" type="checkbox"/> Sem Apuração	95,00	Percentual	
4. Aumentar a proporção de cura nas coortes de casos novos de tuberculose pulmonar bacilífera no Município para 75,00%.	Proporção de cura de casos novos de tuberculose pulmonar bacilífera	Percentual	75	Percentual	<input checked="" type="checkbox"/> Sem Apuração	75,00	Proporção	
5. Aumentar a proporção de registro de óbitos com causa básica definida para 80% dos casos.	Proporção de registro de óbitos com causa básica definida		80	0	<input checked="" type="checkbox"/> Sem Apuração	80,00	Proporção	
6. Encerrar 80% ou mais das doenças compulsórias imediatas registradas no Sistema de Informações sobre Agravos de Notificação (Sinan), em até 60 dias a partir da data de notificação.	Proporção de casos de doenças de notificação compulsória imediata (DNCI) encerrados em até 60 dias após notificação.		80	0	<input checked="" type="checkbox"/> Sem Apuração	80,00	Proporção	
7. Implantar no Município serviço de notificação de casos de doenças ou agravos relacionados ao trabalho	Serviço de notificação implantado		1	0	<input type="text" value="1"/>	1	Número	<input type="text" value="100,00"/>
8. Reduzir para zero o número absoluto de óbitos por leishmaniose visceral.	número de óbitos por leishmaniose visceral.		0	0	<input type="text" value="0"/>	0	Número	<input type="text" value="100,00"/>
9. Garantir a vacinação antirábica para 80% dos cães na campanha	proporção de vacinação antirábica em cães e gatos		80	0	<input checked="" type="checkbox"/> Sem Apuração	80,00	Proporção	
10. Realizar visitas domiciliares em 3 ciclos com 80% de imóveis visitados.	Número de ciclos que atingiram mínimo de 80% de cobertura de imóveis visitados para controle vetorial da dengue	Número	80	Número	<input checked="" type="checkbox"/> Sem Apuração	3	Número	
11. manter em zero o número de casos autóctones de malária	Número de Casos Autóctones de Malária	Número	0	Número	<input type="text" value="0"/>	0	Número	<input type="text" value="100,00"/>
12. Realizar os seis grupos de ações considerados necessários para a VISA	Percentual de municípios que realizam no mínimo seis grupos de ações de Vigilância Sanitária consideradas necessárias a todos os municípios no ano		6	0	<input checked="" type="checkbox"/> Sem Apuração	6	Número	
13. Garantir a realização de exames anti-HIV em 100% dos casos novos de tuberculose.	Proporção de exame anti-HIV realizados entre os casos novos de tuberculose.	Proporção	100	Proporção	<input checked="" type="checkbox"/> Sem Apuração	100,00	Proporção	
14. Reduzir a incidência de AIDS em menores de 5 anos para 02 casos por ano.	Número de casos novos de aids em menores de 5 anos.	Número	0	Número	<input checked="" type="checkbox"/> Sem Apuração	2	Número	
15. Garantir pelo menos 3 testes de sífilis por gestantes usuárias do SUS municipal, segundo o protocolo de pré-natal proposto pela Rede Cegonha.	proporção de mulheres com pelo menos 3 testes de sífilis na gestação.	Proporção	100	Proporção	<input checked="" type="checkbox"/> Sem Apuração	100,00	Proporção	
16. Manter próximo de zero o número de casos novos de sífilis congênita em menores de um ano de idade	Número de casos novos de sífilis congênita em menores de um ano de idade	Número	3	Número	<input checked="" type="checkbox"/> Sem Apuração	3	Número	
17. Aumentar para 80% a proporção de cura nas coortes de casos novos de hanseníase no Município.	Proporção de cura dos casos novos de hanseníase diagnosticados nos anos das coortes	Proporção	80	Proporção	<input checked="" type="checkbox"/> Sem Apuração	80,00	Proporção	
18. Garantir exames de 85% dos contatos intradomiciliares de casos novos de hanseníase.	proporção de contatos intradomiciliares de casos novos de hanseníase examinados.	Proporção	85	Proporção	<input checked="" type="checkbox"/> Sem Apuração	85,00	Proporção	
19. Construção da Sede do CTA e SAE	sede do CTA E SAE construída	Número	0	Número	<input type="text" value="0"/>	1	Número	<input type="text" value="0"/>
20. Manutenção do serviço de referência para tratamento da Hanseníase, Leishmaniose e Tuberculose	Unidade de referência mantido e aperfeiçoado	Número	1	Número	<input type="text" value="1"/>	1	Número	<input type="text" value="100,00"/>
21. Manter e aprimorar os registros no SINAN - Sistema de Informações sobre Agravos de Notificações	Sistema devidamente mantido	Número	1	Número	<input type="text" value="1"/>	1	Número	<input type="text" value="100,00"/>
22. Intensificar a castração de Cães e Gatos	Número de animais castrados por ano	Número	300	Número	<input checked="" type="checkbox"/> Sem Apuração	500	Número	

OBJETIVO N° 6.2 - Objetivo 7.2 Implementar ações de saneamento básico e saúde ambiental para a promoção da saúde e redução das desigualdades sociais, com ênfase no Programa de Aceleração do Crescimento.

Descrição da Meta	Indicador para monitoramento e avaliação da meta	Linha-Base	Meta 2020	Unidade de medida	Resultado	Meta Plano(2018-2021)	Unidade de medida	% meta alcançada
1. Manter no mínimo em 30% a proporção de análises realizadas em amostras de água para consumo humano, quanto aos parâmetros coliformes totais, cloro residual livre e turbidez.	Proporção de análises realizadas em amostras de água para consumo humano quanto aos parâmetros coliformes totais, cloro residual livre e turbidez	Proporção	30	Proporção	<input checked="" type="checkbox"/> Sem Apuração	30,00	Proporção	

DIRETRIZ Nº 7 - Diretriz 8- Garantia de assistência farmacêutica no âmbito do SUS

OBJETIVO Nº 7.1 - Objetivo 8.1 ζ Ampliar a implantação do Sistema Nacional de Gestão da Assistência Farmacêutica (Hórus) como estratégia de qualificação da gestão da Assistência Farmacêutica no SUS.

Descrição da Meta	Indicador para monitoramento e avaliação da meta	Linha-Base	Meta 2020	Unidade de medida	Resultado	Meta Plano(2018-2021)	Unidade de medida	% meta alcançada
1. Atender 55 mil usuários na farmácia básica	número de atendimentos registrados na farmácia básica	Número	55000	Número	<input checked="" type="checkbox"/> Sem Apuração	55.000	Número	
2. Construção de sede da Farmácia de Minas.	Sede da farmácia de todos construída	Número	1	Número	0	1	Número	0
3. Ampliar rede de assistência farmacêutica com aquisição de novos equipamentos.	aquisição de equipamentos e material permanente para ampliação da Farmácia de todos	Moeda	50000	Moeda	0	50.000,00	Moeda	0

DIRETRIZ Nº 8 - Diretriz 11- Contribuição à adequada formação, alocação, qualificação, valorização e democratização das relações do trabalho dos profissionais e trabalhadores de saúde.

OBJETIVO Nº 8.1 - Objetivo 11.1 ζ Investir em qualificação e fixação de profissionais para o SUS.

Descrição da Meta	Indicador para monitoramento e avaliação da meta	Linha-Base	Meta 2020	Unidade de medida	Resultado	Meta Plano(2018-2021)	Unidade de medida	% meta alcançada
1. Implementar ações de educação permanente p/ qualificação das redes de Atenção, pactuadas na CIR	ação de educação permanente implementada e/ou realizadas.	Número	1	Número	<input checked="" type="checkbox"/> Sem Apuração	1	Número	

OBJETIVO Nº 8.2 - Objetivo 11.2 ζ Investir em qualificação e fixação de profissionais para o SUS. Desprecarizar o trabalho em saúde nos serviços do SUS da esfera pública na região de Saúde.

Descrição da Meta	Indicador para monitoramento e avaliação da meta	Linha-Base	Meta 2020	Unidade de medida	Resultado	Meta Plano(2018-2021)	Unidade de medida	% meta alcançada
1. Garantir em 95,00% o percentual de trabalhadores que atendem ao SUS com vínculos protegidos.	Proporção dos trabalhadores que atendem ao SUS, na esfera pública, com vínculos protegidos.	Proporção	95	Proporção	<input checked="" type="checkbox"/> Sem Apuração	95,00	Proporção	

DIRETRIZ Nº 9 - Diretriz 12- Implementação de novo modelo de gestão e instrumentos de relação federativa, com centralidade na garantia do acesso, gestão participativa com foco em resultados, participação social e financiamento estável.

OBJETIVO Nº 9.1 - Objetivo 12.1 ζ Fortalecer os vínculos do cidadão, conselheiros de Saúde, lideranças de movimentos sociais, agentes comunitários de Saúde, agentes de combate as endemias, educadores populares com o SUS.

Descrição da Meta	Indicador para monitoramento e avaliação da meta	Linha-Base	Meta 2020	Unidade de medida	Resultado	Meta Plano(2018-2021)	Unidade de medida	% meta alcançada
1. Implementar e manter a Secretaria Executiva do Conselho	secretaria Executiva do Conselho implantada	Número	1	Número	1	1	Número	100,00
2. Cadastrar o Conselho Municipal de Saúde de Unaí no SIACS.	conselho cadastrado e atualizado no SIACS	Número	1	Número	1	1	Número	100,00
3. Garantir a participação de pelo menos 1/3 dos conselheiros de conselheiros e delegados do Município em Conferências Estadual e Nacional participação e	Proporção de conselheiros inscritos em conferências de instâncias superiores		33,33	0	<input checked="" type="checkbox"/> Sem Apuração	33,33	Proporção	
4. oferecer Capacitação a 40 Conselheiros Municipais de Saúde	proporção de conselheiros capacitados		100	0	<input checked="" type="checkbox"/> Sem Apuração	100,00	Proporção	
5. Construção da Sede Administrativa da SESA	Sede da Secretaria Municipal de Saúde Construída		0	0	0	1	Número	0

DIRETRIZ Nº 10 - Diretriz 13- Qualificação de instrumentos de execução direta, com geração de ganhos de produtividade e eficiência para o SUS.

OBJETIVO Nº 10.1 - Objetivo 13.1 ç Qualificação de instrumentos de execução direta, com geração de ganhos de produtividade e eficiência para o SUS.

Descrição da Meta	Indicador para monitoramento e avaliação da meta	Linha-Base	Meta 2020	Unidade de medida	Resultado	Meta Plano(2018-2021)	Unidade de medida	% meta alcançada
1. Manter 100% dos instrumentos de gestão atualizados e aprovados pelo CMS	Proporção de instrumentos de gestão atualizados e aprovados	Proporção	100	Proporção	<input checked="" type="checkbox"/> Sem Apuração	100,00	Proporção	
2. Construção e manutenção do Almoxarifado Central da Saúde	Sede do Almoxarifado Central da Saúde construído		0	0	<input type="text" value="0"/>	1	Número	<input type="text" value="0"/>
3. Manutenção do Almoxarifado Central da Saúde	Almoxarifado mantido com pelo menos 2 servidores		1	0	<input type="text" value="1"/>	1	Número	<input type="text" value="100,00"/>
4. Manutenção e aprimoramento das atividades administrativas do Hospital Municipal	Gestão administrativa do HMU mantida		1	0	<input type="text" value="1"/>	1	Número	<input type="text" value="100,00"/>
5. Garantir o Organograma da Saúde efetivo	Todos os cargos do organograma da saúde com atuação efetiva e compatível à descrição do cargo		1	0	<input type="text" value="0"/>	100,00	Proporção	<input type="text" value="0"/>
6. Implantação de Ouvidoria Municipal da Saúde	OUVIDORIA IMPLANTADA E EM FUNCIONAMENTO	Número	0	Número	<input type="text" value="0"/>	1	Número	<input type="text" value="0"/>
7. Participação em Consórcio Intermunicipal de Saúde	número de consórcio intermunicipal em que o Município participa		1	0	<input type="text" value="1"/>	1	Número	<input type="text" value="100,00"/>
8. Subvenções sociais por prestação de serviços	número de subvenções sociais concedidas por meio da área da Saúde		1	0	<input type="text" value="0"/>	1	Número	<input type="text" value="0"/>
9. Manter e aprimorar a equipe de gestão da Secretaria Municipal de Saúde	Equipe de Gestão completa e devidamente capacitada	Número	1	Número	<input type="text" value="1"/>	1	Número	<input type="text" value="100,00"/>

Demonstrativo da vinculação das metas anualizadas com a Subfunção

Subfunções da Saúde	Descrição das Metas por Subfunção	Meta programada para o exercício
122 - Administração Geral	Crescimento de 1% dos atendimentos em relação ao ano anterior. 1 (coap e pac 07)	2,50
	Manter 100% dos instrumentos de gestão atualizados e aprovados pelo CMS	0,00
	Implementar e manter a Secretaria Executiva do Conselho	1
	Garantir em 95,00% o percentual de trabalhadores que atendem ao SUS com vínculos protegidos.	0,00
	Implementar ações de educação permanente p/ qualificação das redes de Atenção, pactuadas na CIR	
	Atender 55 mil usuários na farmácia básica	
	Alcançar 95% de cobertura vacinal.	0,00
	Reduzir a mortalidade prematura (

Garantir cobertura dos Centros de Atenção Psicossocial (CAPS) com pelo menos 1.600 atendimentos. Realizar 12 ações de matriciamento com a Atenção Primária	12
Atender 12,9 mil mulheres no serviço de saúde da mulher e planejamento familiar.	
Manter as 02 unidades de Saúde com serviço de notificação contínua da violência Doméstica, sexual e outras violências.	
Ampliar em 30% o n° de atendimentos pelas equipes de ESF (coap e pac 17). Acima de 75 mil atend.	30,00
Construção e manutenção do Almoarifado Central da Saúde	0
Cadastrar o Conselho Municipal de Saúde de Unai no SIACS.	1
Construção de sede da Farmácia de Minas.	0
Redução em 30% dos casos de Dengue	
Alcançar 80% de cobertura vacinal na população acima dos 60 anos.	0,00
Construção da sede do CAPS II e CAPS AD	0
Garantir às gestantes do município a realização de pelo menos sete consultas de pré-natal.	0,00
Ampliar a razão de exames de mamografia em mulheres de 50 a 69 anos de idade para 0,33.	0,00
Oferecer 18 mil atendimentos em transporte de urgência e emergência de qualidade com eficiência e Segurança.	
Implantação de serviço de referência para tratamento e controle de Diabete Mellitus. (PMS -	0
Acompanhar as condicionalidades do Programa Bolsa Família de pelo menos 90% dos cadastrados (coap e pac 18)	88,03
Manutenção do Almoarifado Central da Saúde	1
Garantir a participação de pelo menos 1/3 dos conselheiros de conselheiros e delegados do Município em Conferências Estadual e Nacional participação e	0,00
Ampliar rede de assistência farmacêutica com aquisição de novos equipamentos.	0,00
Alcançar 95% de cobertura das vacinas adequadas do calendário básico de vacinação da criança no Município.	0,00
Implementar Programa voltado à Saúde do cidadão com mais de 60 anos	
Disponibilizar 02 leitos de saúde mental expandidos em hospital geral	2
Realizar pelo menos 3 testes de sífilis por gestante/ano.	0,00
Ampliar em 30% o número de exames citopatológicos em mulheres com idade entre 25 e 64 anos de idade. Realizar 4.180 exames citopatológicos para a faixa etária acima.	0,00
Aquisição de ônibus para transporte TFD.	
Ampliar o n° de atendimentos em exames oftalmológicos para 6,65 mil usuários/ano . (PMS - ANEXO I)	
Vincular as mulheres às equipes de ESF, durante o acompanhamento pré-natal, de acordo com o desenho regional da Rede Cegonha. (anexo I do PMS)	0,00
Manutenção e aprimoramento das atividades administrativas do Hospital Municipal	1
oferecer Capacitação a 40 Conselheiros Municipais de Saúde	0,00
Aumentar a proporção de cura nas coortes de casos novos de tuberculose pulmonar bacilífera no Município para 75,00%.	0,00
Reduzir para 0 a incidência de sífilis congênita em menores de 1 ano de idade.	
Manter o percentual baixo de gravidez na Adolescência abaixo de 18%	0,00
Aquisição de 01 ambulância especializada para portadores de necessidades especiais. (PMS)	0
Ampliar o n° de procedimentos realizados via consórcio intermunicipal de Saúde	
Aumentar a cobertura populacional atendida pelas ESF acima do valor pactuado de 64% (coap e pac 17)	57,09
Garantir o Organograma da Saúde efetivo	0,00
Construção da Sede Administrativa da SESAU	0
Aumentar a proporção de registro de óbitos com causa básica definida para 80% dos casos.	0,00
Reduzir a mortalidade materna	
Construção da Sede do Serviço de Planejamento Familiar e Saúde da Mulher	0
Construção da sede administrativa do Transporte Sanitário	0
Construção de 04 novas UBS 1-2018, 2-2019, 1 2020. (PMS proposta 05)	0
Implantação de Ouvidoria Municipal da Saúde	0
Investigar 100% dos óbitos maternos.	100,00
Manutenção e aprimoramento do Serviço de Planejamento Familiar	1
Implantação de 10 leitos de Unidade de Tratamento Intensivo UTI adulto e 10 leitos de UTI neonatal.	10
Assegurar provisão de material e equipamentos para as ESF	944.204,00
Participação em Consórcio Intermunicipal de Saúde	1

	Investigar pelo menos 90% dos óbitos em mulheres em idade fértil (MIF)	0,00
	Aquisição de uma UTI móvel equipada	1
	Ampliar o Centro de Diagnóstico por Imagem - CDI	
	Manter 06 médicos do programa Mais Médicos do Governo Federal	4
	Subvenções sociais por prestação de serviços	0
	Reduzir para zero o número absoluto de óbitos por leishmaniose visceral.	0
	Reduzir a mortalidade infantil para a taxa de 11/1.000	0,00
	Atingir o nº de 26.000 procedimentos/ano no CDI.	
	Ampliar o serviço de atenção à Saúde Bucal no Município	4
	Manter e aprimorar a equipe de gestão da Secretaria Municipal de Saúde	1
	Investigar 100% dos óbitos infantis e fetais	0,00
	Ampliar a razão de exames de mamografia em mulheres de 50 a 69 anos de idade para 0,33. (coap e 90AC 19)	0,00
	Aumentar a cobertura populacional estimada pelas equipes de Saúde Bucal para 40% (coap e pac 19)	16,47
	Aquisição e implantação de Tomógrafo	0
	Reduzir o percentual de exodontia em relação aos procedimentos preventivos e curativos para 6,5%. (coap e pac 06)	7,98
	manter em zero o número de casos autóctones de malária	0
	Oferecer transporte para tratamento oncológico para 600 pacientes/ano.	600
	Aumentar o nº de procedimentos de prevenção em saúde bucal em 1% ao ano. (PMS-proposta 12). 16mil procedimentos	
	Oferecer 600 vagas na casa de apoio a pacientes em tratamento oncológico	600
	Manutenção de 02 equipes do Programa de Agentes Comunitários de Saúde e aumento para 15 mil atendimentos. (PMS e proposta 01 e 02) 15	2
	Oferecer 580 vagas em outras casas de apoio	
	Manutenção e aprimoramento de 01 Núcleo de Apoio à Saúde da Família NASF (PMS ANEXO I)	1
	Reduzir a incidência de AIDS em menores de 5 anos para 02 casos por ano.	
	Oferecer 2.000 atendimentos para tratamento Fora do Domicílio - TFD, com crescimento de 5% ano.	
	Oferecer atendimento hospitalar para 55,05 mil usuários/ano	55.050
	Garantir pelo menos 3 testes de sífilis por gestantes usuárias do SUS municipal, segundo o protocolo de pré-natal proposto pela Rede Cegonha.	0,00
	Aumentar o número de internações cirúrgicas de média complexidade na população residente em 20% do total.	
	Ampliar a capacidade de atendimento do Hospital Municipal Dr. Joaquim Brochado e Cirurgias.	
	Aumentar para 80% a proporção de cura nas coortes de casos novos de hanseníase no Município.	0,00
	Aquisição de uma Unidade Móvel para atendimento de 4 mil pessoas na zona rural do Município. PMS e PPA.	0
	Garantir exames de 85% dos contatos intradomiciliares de casos novos de hanseníase.	0,00
	Implantação do Centro de Especialidades Odontológicas - CEO	
	Implementação do PSE- Programa Saúde na Escola	1
	Construção da Sede do CTA e SAE	0
	Atendimento de 1.500 usuários/ano no CEO	
	Capacitar 100% dos servidores para atendimento Humanizado;	0,00
	Capacitar 100% dos profissionais médicos e de enfermagem para melhorar o acompanhamento médico e de enfermagem dos pacientes nos espaços de observação do PA e HMU.	0,00
	Manter e aprimorar os registros no SINAN - Sistema de Informações sobre Agravos de Notificações	1
	Contratar 06 padioleiros para o HMU E PA	
	Intensificar a castração de Cães e Gatos	
	Equipe de Regulação de leitos funcionando 24h nos 7 dias da semana.	
	manutenção de 2 servidores capacitados na portaria do PA em tempo integral	
	Manutenção e Reestruturação do Laboratório de análises clínicas	
301 - Atenção Básica	Manter as internações por causas sensíveis à atenção básica abaixo de 16,3%; (coap)	17,00
	Garantir em 95,00% o percentual de trabalhadores que atendem ao SUS com vínculos protegidos.	0,00
	Alcançar 95% de cobertura vacinal.	0,00
	Reduzir a mortalidade prematura (
	Aumentar o percentual de parto normal para 40%	0,00

	Atender 12,9 mil mulheres no serviço de saúde da mulher e planejamento familiar.	
	Ampliar em 30% o n° de atendimentos pelas equipes de ESF (coap e pac 17). Acima de 75 mil atend.	30,00
	Alcançar 80% de cobertura vacinal na população acima dos 60 anos.	0,00
	Garantir às gestantes do município a realização de pelo menos sete consultas de pré-natal.	0,00
	Ampliar a razão de exames de mamografia em mulheres de 50 a 69 anos de idade para 0,33.	0,00
	Acompanhar as condicionalidades do Programa Bolsa Família de pelo menos 90% dos cadastrados (coap e pac 18)	88,03
	Alcançar 95% de cobertura das vacinais adequadas do calendário básico de vacinação da criança no Município.	0,00
	Implementar Programa voltado à Saúde do cidadão com mais de 60 anos	
	Realizar pelo menos 3 testes de sífilis por gestante/ano.	0,00
	Ampliar em 30% o número de exames citopatológicos em mulheres com idade entre 25 e 64 anos de idade. Realizar 4.180 exames citopatológicos para a faixa etária acima.	0,00
	Aquisição de ônibus para transporte TFD.	
	Vincular as mulheres às equipes de ESF, durante o acompanhamento pré-natal, de acordo com o desenho regional da Rede Cegonha. (anexo I do PMS)	0,00
	Manter o percentual baixo de gravidez na Adolescência abaixo de 18%	0,00
	Aumentar a cobertura populacional atendida pelas ESF acima do valor pactuado de 64% (coap e pac 17)	57,09
	Construção de 04 novas UBS 1-2018, 2-2019, 1 2020. (PMS proposta 05)	0
	Assegurar provisão de material e equipamentos para as ESF	944.204,00
	Manter 06 médicos do programa Mais Médicos do Governo Federal	4
	Reduzir a mortalidade infantil para a taxa de 11/1.000	0,00
	Ampliar o serviço de atenção à Saúde Bucal no Município	4
	Ampliar a razão de exames de mamografia em mulheres de 50 a 69 anos de idade para 0,33. (coap e 90AC 19)	0,00
	Aumentar a cobertura populacional estimada pelas equipes de Saúde Bucal para 40% (coap e pac 19)	16,47
	Reduzir o percentual de exodontia em relação aos procedimentos preventivos e curativos para 6,5%. (coap e pac 06)	7,98
	Aumentar o n° de procedimentos de prevenção em saúde bucal em 1% ao ano. (PMS-proposta 12). 16mil procedimentos	
	Aumentar o percentual de ação coletiva de escovação dental supervisionada em 1% ao ano.	
	Manutenção de 02 equipes do Programa de Agentes Comunitários de Saúde e aumento para 15 mil atendimentos. (PMS e proposta 01 e 02) 15	2
	Manutenção e aprimoramento de 01 Núcleo de Apoio à Saúde da Família NASF (PMS ANEXO I)	1
	Manter próximo de zero o número de casos novos de sífilis congênita em menores de um ano de idade	
	Aquisição de uma Unidade Móvel para atendimento de 4 mil pessoas na zona rural do Município. PMS e PPA.	0
	Implementação do PSE- Programa Saúde na Escola	1
	Manter e aprimorar os registros no SINAN - Sistema de Informações sobre Agravos de Notificações	1
302 - Assistência Hospitalar e Ambulatorial	Crescimento de 1% dos atendimentos em relação ao ano anterior. 1 (coap e pac 07)	2,50
	Garantir em 95,00% o percentual de trabalhadores que atendem ao SUS com vínculos protegidos.	0,00
	Reduzir a mortalidade prematura (
	Garantir cobertura dos Centros de Atenção Psicossocial (CAPS) com pelo menos 1.600 atendimentos. Realizar 12 ações de matriciamento com a Atenção Primária	12
	Aumentar o percentual de parto normal para 40%	0,00
	Atender 12,9 mil mulheres no serviço de saúde da mulher e planejamento familiar.	
	Manter as 02 unidades de Saúde com serviço de notificação contínua da violência Doméstica, sexual e outras violências.	
	Implantação de serviço de referência para tratamento e controle de Diabete Mellitus. (PMS -	0
	Garantir às gestantes do município a realização de pelo menos sete consultas de pré-natal.	0,00
	Ampliar a razão de exames de mamografia em mulheres de 50 a 69 anos de idade para 0,33.	0,00
	Oferecer 18 mil atendimentos em transporte de urgência e emergência de qualidade com eficiência e Segurança.	
	Ampliar o n° de atendimentos em exames oftalmológicos para 6,65 mil usuários/ano . (PMS - ANEXO I)	
	Manutenção do Almoxarifado Central da Saúde	1
	Disponibilizar 02 leitos de saúde mental expandidos em hospital geral	2
	Aquisição de ônibus para transporte TFD.	
	Ampliar o n° de procedimentos realizados via consórcio intermunicipal de Saúde	
	Manutenção e aprimoramento das atividades administrativas do Hospital Municipal	1

	Aquisição de 01 ambulância especializada para portadores de necessidades especiais. (PMS)	0
	Aumentar o número de atendimentos para 1,64 mil usuários/ano. Aumentar o n° de cura de pacientes/ano (PMS -ANEXO I)	
	Aumentar a proporção de registro de óbitos com causa básica definida para 80% dos casos.	0,00
	Aumentar o n° de exames realizados para 123.000 procedimentos/ano	
	Manutenção e aprimoramento do Serviço de Planejamento Familiar	1
	Implantação de 10 leitos de Unidade de Tratamento Intensivo UTI adulto e 10 leitos de UTI neonatal.	10
	Ampliar o Centro de Diagnóstico por Imagem - CDI	
	Aquisição de uma UTI móvel equipada	1
	Atingir o n° de 26.000 procedimentos/ano no CDI.	
	Reduzir a mortalidade infantil para a taxa de 11/1.000	0,00
	Ampliar a razão de exames de mamografia em mulheres de 50 a 69 anos de idade para 0,33. (coap e 90AC 19)	0,00
	Aquisição e implantação de Tomógrafo	0
	Oferecer transporte para tratamento oncológico para 600 pacientes/ano.	600
	Oferecer 600 vagas na casa de apoio a pacientes em tratamento oncológico	600
	Oferecer 580 vagas em outras casas de apoio	
	Garantir a realização de exames anti-HIV em 100% dos casos novos de tuberculose.	0,00
	Oferecer 2.000 atendimentos para tratamento Fora do Domicílio - TFD, com crescimento de 5% ano.	
	Reduzir a incidência de AIDS em menores de 5 anos para 02 casos por ano.	
	Oferecer atendimento hospitalar para 55,05 mil usuários/ano	55.050
	Aumentar o número de internações cirúrgicas de média complexidade na população residente em 20% do total.	
	Ampliar a capacidade de atendimento do Hospital Municipal Dr. Joaquim Brochado e Cirurgias.	
	Capacitar 100% dos servidores para atendimento Humanizado;	0,00
	Contratar 06 padioleiros para o HMU E PA	
	Equipe de Regulação de leitos funcionando 24h nos 7 dias da semana.	
	manutenção de 2 servidores capacitados na portaria do PA em tempo integral	
	Manutenção e Reestruturação do Laboratório de análises clínicas	
303 - Suporte Profilático e Terapêutico	Atender 55 mil usuários na farmácia básica	55.000
	Ampliar rede de assistência farmacêutica com aquisição de novos equipamentos.	0,00
304 - Vigilância Sanitária	Realizar os seis grupos de ações considerados necessários para a VISA	6
305 - Vigilância Epidemiológica	Alcançar 95% de cobertura vacinal.	95,00
	Manter no mínimo em 30% a proporção de análises realizadas em amostras de água para consumo humano, quanto aos parâmetros coliformes totais, cloro residual livre e turbidez.	0,00
	Alcançar 80% de cobertura vacinal na população acima dos 60 anos.	0,00
	Redução em 30% dos casos de Dengue	
	Realizar pelo menos 3 testes de sífilis por gestante/ano.	0,00
	Alcançar 95% de cobertura das vacinais adequadas do calendário básico de vacinação da criança no Município.	0,00
	Implementar Programa voltado à Saúde do cidadão com mais de 60 anos	
	Reduzir para 0 a incidência de sífilis congênita em menores de 1 ano de idade.	
	Aumentar a proporção de cura nas coortes de casos novos de tuberculose pulmonar bacilífera no Município para 75,00%.	0,00
	Aumentar o número de atendimentos para 1,64 mil usuários/ano. Aumentar o n° de cura de pacientes/ano (PMS -ANEXO I)	
	Aumentar a proporção de registro de óbitos com causa básica definida para 80% dos casos.	0,00
	Reduzir a mortalidade materna	
	Investigar 100% dos óbitos maternos.	100,00
	Encerrar 80% ou mais das doenças compulsórias imediatas registradas no Sistema de Informações sobre Agravos de Notificação (Sinan), em ate 60 dias a partir da data de notificação.	0,00
	Investigar pelo menos 90% dos óbitos em mulheres em idade fértil (MIF)	0,00
	Implantar no Município serviço de notificação de casos de doenças ou agravos relacionados ao trabalho	1
	Reduzir para zero o número absoluto de óbitos por leishmaniose visceral.	0
	Investigar 100% dos óbitos infantis e fetais	0,00

Garantir a vacinação antirábica para 80% dos cães na campanha	0,00
Realizar visitas domiciliares em 3 ciclos com 80% de imóveis visitados.	
manter em zero o número de casos autóctones de malária	0
Garantir a realização de exames anti-HIV em 100% dos casos novos de tuberculose.	0,00
Reduzir a incidência de AIDS em menores de 5 anos para 02 casos por ano.	
Garantir pelo menos 3 testes de sífilis por gestantes usuárias do SUS municipal, segundo o protocolo de pré-natal proposto pela Rede Cegonha.	0,00
Manter próximo de zero o número de casos novos de sífilis congênita em menores de um ano de idade	
Aumentar para 80% a proporção de cura nas coortes de casos novos de hanseníase no Município.	0,00
Garantir exames de 85% dos contatos intradomiciliares de casos novos de hanseníase.	0,00
Manutenção do serviço de referência para tratamento da Hanseníase, Leishmaniose e Tuberculose	1
Intensificar a castração de Cães e Gatos	

Demonstrativo da Programação de Despesas com Saúde por Subfunção, Natureza e Fonte									
Subfunções da Saúde	Natureza da Despesa	Receita de impostos e de transferência de impostos (receita própria - R\$)	Transferências de fundos à Fundo de Recursos do SUS, provenientes do Governo Federal (R\$)	Transferências de fundos ao Fundo de Recursos do SUS, provenientes do Governo Estadual (R\$)	Transferências de convênios destinados à Saúde (R\$)	Operações de Crédito vinculadas à Saúde (R\$)	Royalties do petróleo destinados à Saúde (R\$)	Outros recursos destinados à Saúde (R\$)	Total(R\$)
0 - Informações Complementares	Corrente	418.000,00	N/A	N/A	N/A	N/A	N/A	418.000,00	836.000,00
	Capital	N/A	N/A	N/A	N/A	N/A	N/A	N/A	N/A
122 - Administração Geral	Corrente	14.457.011,00	90.000,00	105.000,00	20.000,00	10.000,00	N/A	80.000,00	14.762.011,00
	Capital	20.001,00	N/A	N/A	N/A	N/A	N/A	N/A	20.001,00
301 - Atenção Básica	Corrente	10.204.106,00	7.378.008,00	400.000,00	N/A	100.000,00	N/A	N/A	18.082.114,00
	Capital	4,00	205.001,00	N/A	1.000.000,00	50.000,00	N/A	N/A	1.255.005,00
302 - Assistência Hospitalar e Ambulatorial	Corrente	32.350.015,00	15.800.993,00	1.151.000,00	N/A	150.000,00	N/A	370.000,00	49.822.008,00
	Capital	3,00	1.190.000,00	600.000,00	4.000.000,00	50.000,00	N/A	1.000,00	5.841.003,00
303 - Suporte Profilático e Terapêutico	Corrente	682.002,00	500.000,00	232.000,00	N/A	10.000,00	N/A	N/A	1.424.002,00
	Capital	N/A	N/A	N/A	N/A	N/A	N/A	N/A	N/A
304 - Vigilância Sanitária	Corrente	416.005,00	42.000,00	N/A	N/A	5.000,00	N/A	N/A	463.005,00
	Capital	1,00	N/A	N/A	N/A	N/A	N/A	N/A	1,00
305 - Vigilância Epidemiológica	Corrente	2.797.009,00	1.988.001,00	166.000,00	N/A	50.000,00	N/A	35.000,00	5.036.010,00
	Capital	1,00	N/A	N/A	N/A	N/A	N/A	N/A	1,00
306 - Alimentação e Nutrição	Corrente	N/A	N/A	N/A	N/A	N/A	N/A	N/A	N/A
	Capital	N/A	N/A	N/A	N/A	N/A	N/A	N/A	N/A

Fonte: DIGISUS Gestor - Módulo Planejamento (DIGISUSGMP) - Consulta Online

Data da consulta: 21/07/2020.

- Análises e Considerações sobre Programação Anual de Saúde - PAS

O presente Relatório ainda está em fase de produção, uma vez que até este momento 02 de julho de 2020, a sala de situação da secretaria de Estado da Saúde ainda não contempla os dados de 2020. e por outro lado a maioria dos coordenadores das áreas técnicas da saúde ainda não entregou seus relatórios.

8. Indicadores de Pactuação Interfederativa

N	Indicador	Tipo	Meta ano 2020	Resultado do quadrimestre	% alcançada da meta	Unidade de Medida
1	Mortalidade prematura (de 30 a 69 anos) pelo conjunto das 4 principais DCNT (doenças do aparelho circulatório, câncer, diabetes e doenças respiratórias crônicas)	U	98	-	0	Número
2	Proporção de óbitos de mulheres em idade fértil (10 a 49 anos) investigados.	E	100,00	-	0	Percentual
3	Proporção de registro de óbitos com causa básica definida	U	85,00	-	0	Percentual
4	Proporção de vacinas selecionadas do Calendário Nacional de Vacinação para crianças menores de dois anos de idade - Pentavalente 3ª dose, Pneumocócica 10-valente 2ª dose, Poliomielite 3ª dose e Tríplice viral 1ª dose - com cobertura vacinal preconizada	U	100,00	-	0	Percentual
5	Proporção de casos de doenças de notificação compulsória imediata (DNCI) encerrados em até 60 dias após notificação.	U	50,00	-	0	Percentual
6	Proporção de cura dos casos novos de hanseníase diagnosticados nos anos das coortes	U	85,00	-	0	Percentual
7	Número de Casos Autóctones de Malária	E	-	-	0	Número
8	Número de casos novos de sífilis congênita em menores de um ano de idade	U	2	-	0	Número
9	Número de casos novos de aids em menores de 5 anos.	U	0	-	0	Número
10	Proporção de análises realizadas em amostras de água para consumo humano quanto aos parâmetros coliformes totais, cloro residual livre e turbidez	U	40,00	-	0	Percentual
11	Razão de exames citopatológicos do colo do útero em mulheres de 25 a 64 anos na população residente de determinado local e a população da mesma faixa etária	U	25,00	-	0	Razão
12	Razão de exames de mamografia de rastreamento realizados em mulheres de 50 a 69 anos na população residente de determinado local e população da mesma faixa etária.	U	30,00	-	0	Razão
13	Proporção de parto normal no Sistema Único de Saúde e na Saúde Suplementar	U	30,00	-	0	Percentual
14	Proporção de gravidez na adolescência entre as faixas etárias 10 a 19 anos	U	12,00	-	0	Percentual
15	Taxa de mortalidade infantil	U	15	-	0	Número
16	Número de óbitos maternos em determinado período e local de residência	U	1	-	0	Número
17	Cobertura populacional estimada pelas equipes de Atenção Básica	U	80,00	-	0	Percentual
18	Cobertura de acompanhamento das condicionalidades de Saúde do Programa Bolsa Família (PBF)	U	74,00	-	0	Percentual
19	Cobertura populacional estimada de saúde bucal na atenção básica	U	20,00	-	0	Percentual
21	Ações de matriciamento sistemático realizadas por CAPS com equipes de Atenção Básica	E	20,00	-	0	Percentual
22	Número de ciclos que atingiram mínimo de 80% de cobertura de imóveis visitados para controle vetorial da dengue	U	35	-	0	Número
23	Proporção de preenchimento do campo ocupação nas notificações de agravos relacionados ao trabalho.	U	95,00	-	0	Percentual

Fonte: DIGISUS Gestor - Módulo Planejamento (DIGISUSGMP) - Consulta Online

Data da consulta: 21/07/2020.

- Análises e Considerações sobre Indicadores de Pactuação Interfederativa

Assim como no terceiro quadrimestre de 2019 é importante observar que até o momento do fechamento deste relatório, não está sendo possível inserir dados neste formulário, e nem é possível marcar o campo "sem apuração". Aparentemente trata-se de uma falha no sistema DIGISUS.

COMO ATÉ O PRESENTE MOMENTO A SECRETARIA ESTADUAL DE SAÚDE NÃO DISPONIBILIZOU A APURAÇÃO DOS INDICADORES ACIMA, ESTE RELATÓRIO SE APRESENTA SEM NENHUMA APURAÇÃO.

9. Execução Orçamentária e Financeira

9.1. Execução da programação por fonte, subfunção e natureza da despesa

Despesa Total em Saúde por Fonte e Subfunção										
Subfunções		Recursos Ordinários - Fonte Livre	Receitas de Impostos e de Transferência de Impostos - Saúde	Transferências Fundo a Fundo de Recursos do SUS provenientes do Governo Federal	Transferências Fundo a Fundo de Recursos do SUS provenientes do Governo Estadual	Transferências de Convênios destinadas à Saúde	Operações de Crédito vinculadas à Saúde	Royalties do Petróleo destinados à Saúde	Outros Recursos Destinados à Saúde	TOTAL
301 - Atenção Básica	Corrente	8.267,06	3.244.413,44	2.081.972,39	0,00	0,00	0,00	0,00	0,00	5.334.652,89
	Capital	0,00	67.909,43	0,00	0,00	0,00	0,00	0,00	0,00	67.909,43
302 - Assistência Hospitalar e Ambulatorial	Corrente	74.031,65	9.661.304,18	4.038.462,02	122.712,14	0,00	0,00	0,00	0,00	13.896.509,99
	Capital	0,00	0,00	0,00	0,00	0,00	0,00	0,00	0,00	0,00
303 - Suporte Profilático e Terapêutico	Corrente	0,00	202.373,84	173.171,88	21.971,04	0,00	0,00	0,00	0,00	397.516,76
	Capital	0,00	0,00	0,00	0,00	0,00	0,00	0,00	0,00	0,00
304 - Vigilância Sanitária	Corrente	0,00	119.964,92	10.131,31	0,00	0,00	0,00	0,00	0,00	130.096,23
	Capital	0,00	0,00	0,00	0,00	0,00	0,00	0,00	0,00	0,00
305 - Vigilância Epidemiológica	Corrente	173,90	888.546,51	261.615,02	0,00	0,00	0,00	0,00	0,00	1.150.335,43
	Capital	0,00	0,00	0,00	0,00	0,00	0,00	0,00	0,00	0,00
306 - Alimentação e Nutrição	Corrente	0,00	0,00	0,00	0,00	0,00	0,00	0,00	0,00	0,00
	Capital	0,00	0,00	0,00	0,00	0,00	0,00	0,00	0,00	0,00
Outras Subfunções	Corrente	114.105,11	5.166.152,42	469.667,93	11.525,83	0,00	0,00	0,00	0,00	5.761.451,29
	Capital	0,00	330,00	0,00	0,00	0,00	0,00	0,00	0,00	330,00
TOTAL		196.577,72	19.350.994,74	7.035.020,55	156.209,01	0,00	0,00	0,00	0,00	26.738.802,02

(*) ASPS: Ações e Serviços Públicos em Saúde

Fonte: Sistema de Informações sobre Orçamentos Públicos em Saúde (SIOPS)

Data da consulta: 15/06/2020.

9.2. Indicadores financeiros

Indicadores do Ente Federado		
Indicador		Transmissão
		Única
1.1	Participação da receita de impostos na receita total do Município	11,57 %
1.2	Participação das transferências intergovernamentais na receita total do Município	71,35 %
1.3	Participação % das Transferências para a Saúde (SUS) no total de recursos transferidos para o Município	12,47 %
1.4	Participação % das Transferências da União para a Saúde no total de recursos transferidos para a saúde no Município	89,13 %
1.5	Participação % das Transferências da União para a Saúde (SUS) no total de Transferências da União para o Município	32,77 %
1.6	Participação % da Receita de Impostos e Transferências Constitucionais e Legais na Receita Total do Município	62,02 %
2.1	Despesa total com Saúde, em R\$/hab, sob a responsabilidade do Município, por habitante	R\$ 319,05
2.2	Participação da despesa com pessoal na despesa total com Saúde	63,40 %
2.3	Participação da despesa com medicamentos na despesa total com Saúde	2,84 %
2.4	Participação da desp. com serviços de terceiros - pessoa jurídica na despesa total com Saúde	9,13 %
2.5	Participação da despesa com investimentos na despesa total com Saúde	0,26 %
2.6	Despesas com Instituições Privadas Sem Fins Lucrativos	0,00 %
3.1	Participação das transferências para a Saúde em relação à despesa total do Município com saúde	35,03 %

Fonte: Sistema de Informações sobre Orçamentos Públicos em Saúde (SIOPS)

Data da consulta: 15/06/2020.

9.3. Relatório Resumido da Execução Orçamentária (RREO)

RECEITAS RESULTANTES DE IMPOSTOS E TRANSFERÊNCIAS CONSTITUCIONAIS E LEGAIS	PREVISÃO INICIAL	PREVISÃO ATUALIZADA (a)	RECEITAS REALIZADAS	
			Até o Bimestre (b)	% (b/a) x 100
RECEITA DE IMPOSTOS (I)	47.615.000,00	47.615.000,00	12.132.487,51	25,48
Receita Resultante do Imposto Predial e Territorial Urbano - IPTU	11.651.000,00	11.651.000,00	1.198.501,98	10,29
IPTU	11.651.000,00	11.651.000,00	1.198.501,98	10,29
Multas, Juros de Mora, Dívida Ativa e Outros Encargos do IPTU	0,00	0,00	0,00	0,00
Receita Resultante do Imposto sobre Serviços de Qualquer Natureza - ITBI	7.417.000,00	7.417.000,00	2.531.952,63	34,14
ITBI	7.417.000,00	7.417.000,00	2.531.952,63	34,14
Multas, Juros de Mora, Dívida Ativa e Outros Encargos do ITBI	0,00	0,00	0,00	0,00
Receita Resultante do Imposto sobre Serviços de Qualquer Natureza - ISS	17.332.000,00	17.332.000,00	4.628.226,22	26,70
ISS	17.332.000,00	17.332.000,00	4.628.226,22	26,70
Multas, Juros de Mora, Dívida Ativa e Outros Encargos do ISS	0,00	0,00	0,00	0,00
Receita Resultante do Imposto sobre a Renda e Proventos de Qualquer Natureza Retido na Fonte - IRRF	11.215.000,00	11.215.000,00	3.773.806,68	33,65
RECEITA DE TRANSFERÊNCIAS CONSTITUCIONAIS E LEGAIS (II)	152.969.000,00	152.969.000,00	52.921.706,31	34,60
Cota-Parte FPM	44.040.000,00	44.040.000,00	14.834.038,48	33,68
Cota-Parte ITR	3.172.000,00	3.172.000,00	213.849,09	6,74
Cota-Parte do IPVA	17.312.000,00	17.312.000,00	11.797.210,75	68,14
Cota-Parte do ICMS	86.793.000,00	86.793.000,00	25.844.093,35	29,78
Cota-Parte do IPI - Exportação	1.216.000,00	1.216.000,00	232.514,64	19,12
Compensações Financeiras Provenientes de Impostos e Transferências Constitucionais	436.000,00	436.000,00	0,00	0,00
Desoneração ICMS (LC 87/96)	436.000,00	436.000,00	0,00	0,00
Outras	0,00	0,00	0,00	0,00
TOTAL DAS RECEITAS RESULTANTES DE IMPOSTOS E TRANSFERÊNCIAS CONSTITUCIONAIS E LEGAIS - (III) = (I) + (II)	200.584.000,00	200.584.000,00	65.054.193,82	32,43

DESPESAS COM AÇÕES E SERVIÇOS PÚBLICOS DE SAÚDE (ASPS) - POR SUBFUNÇÃO E CATEGORIA ECONÔMICA	DOTAÇÃO INICIAL	DOTAÇÃO ATUALIZADA (c)	DESPESAS EMPENHADAS		DESPESAS LIQUIDADAS		DESPESAS PAGAS		Inscritas em Restos a Pagar Não Processados (g)
			Até o bimestre (d)	% (d/c) x 100	Até o bimestre (e)	% (e/c) x 100	Até o bimestre (f)	% (f/c) x 100	
ATENÇÃO BÁSICA (IV)	11.001.189,75	11.547.304,75	3.763.662,51	32,59	3.312.322,87	28,68	3.304.994,07	28,62	451.339,64
Despesas Correntes	10.315.318,11	10.554.118,11	3.293.239,02	31,20	3.244.413,44	30,74	3.237.084,64	30,67	48.825,58
Despesas de Capital	685.871,64	993.186,64	470.423,49	47,37	67.909,43	6,84	67.909,43	6,84	402.514,06
ASSISTÊNCIA HOSPITALAR E AMBULATORIAL (V)	33.607.196,75	33.282.736,75	14.417.173,47	43,32	9.661.304,18	29,03	9.627.826,45	28,93	4.755.869,29
Despesas Correntes	33.606.193,75	32.413.778,75	14.301.778,62	44,12	9.661.304,18	29,81	9.627.826,45	29,70	4.640.474,44
Despesas de Capital	1.003,00	868.958,00	115.394,85	13,28	0,00	0,00	0,00	0,00	115.394,85

SUPORTE PROFILÁTICO E TERAPÊUTICO (VI)	682.002,00	682.002,00	235.384,46	34,51	202.373,84	29,67	183.764,45	26,94	33.010,62
Despesas Correntes	682.001,00	682.001,00	235.384,46	34,51	202.373,84	29,67	183.764,45	26,94	33.010,62
Despesas de Capital	1,00	1,00	0,00	0,00	0,00	0,00	0,00	0,00	0,00
VIGILÂNCIA SANITÁRIA (VII)	416.006,00	416.006,00	119.964,92	28,84	119.964,92	28,84	119.964,92	28,84	0,00
Despesas Correntes	416.005,00	416.005,00	119.964,92	28,84	119.964,92	28,84	119.964,92	28,84	0,00
Despesas de Capital	1,00	1,00	0,00	0,00	0,00	0,00	0,00	0,00	0,00
VIGILÂNCIA EPIDEMIOLÓGICA (VIII)	2.911.320,11	2.915.420,11	906.965,01	31,11	888.546,51	30,48	888.546,51	30,48	18.418,50
Despesas Correntes	2.911.317,11	2.915.217,11	906.965,01	31,11	888.546,51	30,48	888.546,51	30,48	18.418,50
Despesas de Capital	3,00	203,00	0,00	0,00	0,00	0,00	0,00	0,00	0,00
ALIMENTAÇÃO E NUTRIÇÃO (IX)	0,00	0,00	0,00	0,00	0,00	0,00	0,00	0,00	0,00
Despesas Correntes	0,00	0,00	0,00	0,00	0,00	0,00	0,00	0,00	0,00
Despesas de Capital	0,00	0,00	0,00	0,00	0,00	0,00	0,00	0,00	0,00
OUTRAS SUBFUNÇÕES (X)	14.457.013,00	15.408.858,00	6.423.657,64	41,69	5.166.482,42	33,53	4.658.915,30	30,24	1.257.175,22
Despesas Correntes	14.447.011,00	15.392.811,00	6.421.437,64	41,72	5.166.152,42	33,56	4.658.585,30	30,26	1.255.285,22
Despesas de Capital	10.002,00	16.047,00	2.220,00	13,83	330,00	2,06	330,00	2,06	1.890,00
TOTAL (XI) = (IV + V + VI + VII + VIII + IX + X)	63.074.727,61	64.252.327,61	25.866.808,01	40,26	19.350.994,74	30,12	18.784.011,70	29,23	6.515.813,27

APURAÇÃO DO CUMPRIMENTO DO LIMITE MÍNIMO PARA APLICAÇÃO EM ASPS	DESPESAS EMPENHADAS (d)	DESPESAS LIQUIDADAS (e)	DESPESAS PAGAS (f)
Total das Despesas com ASPS (XII) = (XI)	25.866.808,01	19.350.994,74	18.784.011,70
(-) Restos a Pagar Inscritos Indevidamente no Exercício sem Disponibilidade Financeira (XIII)	N/A	N/A	N/A
(-) Despesas Custeadas com Recursos Vinculados à Parcela do Percentual Mínimo que não foi Aplicada em ASPS em Exercícios Anteriores (XIV)	0,00	0,00	0,00
(-) Despesas Custeadas com Disponibilidade de Caixa Vinculada aos Restos a Pagar Cancelados (XV)	0,00	0,00	0,00
(=) VALOR APLICADO EM ASPS (XVI) = (XII - XIII - XIV - XV)	25.866.808,01	19.350.994,74	18.784.011,70
Despesa Mínima a ser Aplicada em ASPS (XVII) = (III) x 15% (LC 141/2012)			9.758.129,07
Despesa Mínima a ser Aplicada em ASPS (XVII) = (III) x % (Lei Orgânica Municipal)			N/A
Diferença entre o Valor Aplicado e a Despesa Mínima a ser Aplicada (XVIII) = (XVI (d ou e) - XVII)	16.108.678,94	9.592.865,67	9.025.882,63
Limite não Cumprido (XIX) = (XVIII) (Quando valor for inferior a zero)	0,00	0,00	0,00
PERCENTUAL DA RECEITA DE IMPOSTOS E TRANSFERÊNCIAS CONSTITUCIONAIS E LEGAIS APLICADO EM ASPS (XVI / III)*100 (mínimo de 15% conforme LC n° 141/2012 ou % da Lei Orgânica Municipal)	39,76	29,75	28,87

CONTROLE DO VALOR REFERENTE AO PERCENTUAL MÍNIMO NÃO CUMPRIDO EM EXERCÍCIOS ANTERIORES PARA FINS DE APLICAÇÃO DOS RECURSOS VINCULADOS CONFORME ARTIGOS 25 E 26 DA LC 141/2012	Saldo Inicial (no exercício atual) (g)	Despesas Custeadas no Exercício de Referência			Saldo Final (não aplicado) (k)
		Empenhadas (h)	Liquidadas (i)	Pagas (j)	
Diferença de limite não cumprido em 2019	0,00	0,00	0,00	0,00	0,00
Diferença de limite não cumprido em 2018	0,00	0,00	0,00	0,00	0,00
Diferença de limite não cumprido em exercícios anteriores	0,00	0,00	0,00	0,00	0,00
TOTAL DA DIFERENÇA DE LIMITE NÃO CUMPRIDO EM EXERCÍCIOS ANTERIORES (XX)	0,00	0,00	0,00	0,00	0,00

EXERCÍCIO DO EMPENHO ²	Valor Mínimo para aplicação em ASPS (l)	Valor aplicado em ASPS no exercício (m)	Valor aplicado além do limite mínimo (n) = (m - l), se	Total inscrito em RP no exercício (o)	RPNP Inscritos Indevidamente no Exercício sem Disponibilidade Financeira p = (XIII d)	Valor inscrito em RP considerado no Limite (q) = (o - n) se	Total de RP pagos (r)	Total de RP a pagar	Total de RP cancelados ou prescritos (q)	Diferença entre o valor aplicado além do limite e total de RP cancelados(r) = (n - q)
Empenhos de 2020	9.758.129,07	19.350.994,74	9.592.865,67	N/A	N/A	N/A	N/A	N/A	N/A	N/A
Empenhos de 2019	26.849.200,23	58.684.404,78	31.835.204,55	2.642.639,65	1.933.932,80	0,00	1.573.567,54	1.069.072,11	0,00	31.835.204,55
Empenhos de 2018	23.946.426,91	49.141.580,03	25.195.153,12	1.795.719,91	1.795.719,91	0,00	1.379.247,55	0,00	416.472,36	24.778.680,76
Empenhos de 2017	21.120.863,49	47.101.661,56	25.980.798,07	629.087,01	629.087,01	0,00	444.817,01	354,00	183.916,00	25.796.882,07
Empenhos de 2016	16.682.961,45	48.579.487,90	31.896.526,45	282.348,86	282.348,86	0,00	64.042,62	2.032,87	216.273,37	31.680.253,08
Empenhos de 2015	18.140.099,05	39.620.284,05	21.480.185,00	1.314.502,51	1.322.602,51	0,00	722.297,73	3.000,00	589.204,78	20.890.980,22
Empenhos de 2014	16.921.468,64	32.600.434,41	15.678.965,77	483.798,48	603.485,57	0,00	301.035,71	0,00	182.762,77	15.496.203,00
Empenhos de 2013	14.703.729,29	30.219.150,33	15.515.421,04	6.518,90	304.534,32	0,00	4.475,55	0,00	2.043,35	15.513.377,69

TOTAL DOS RESTOS A PAGAR CANCELADOS OU PRESCRITOS ATÉ O FINAL DO EXERCÍCIO ATUAL QUE AFETARAM O CUMPRIMENTO DO LIMITE (XXI) (soma dos saldos negativos da coluna "r") **0,00**

TOTAL DOS RESTOS A PAGAR CANCELADOS OU PRESCRITOS ATÉ O FINAL DO EXERCÍCIO ANTERIOR QUE AFETARAM O CUMPRIMENTO DO LIMITE (XXII) (valor informado no demonstrativo do exercício anterior) **0,00**

TOTAL DOS RESTOS A PAGAR CANCELADOS OU PRESCRITOS NO EXERCÍCIO ATUAL QUE AFETARAM O CUMPRIMENTO DO LIMITE (XXIII) = (XXI - XVII) (Artigo 24 § 1º e 2º da LC 141/2012) **0,00**

CONTROLE DE RESTOS A PAGAR CANCELADOS OU PRESCRITOS CONSIDERADOS PARA FINS DE APLICAÇÃO DA DISPONIBILIDADE DE CAIXA CONFORME ARTIGO 24§ 1º e 2º DA LC 141/2012	Saldo Inicial (s)	Despesas Custeadas no Exercício de Referência			Saldo Final (não aplicado) (x) = (s-u)
		Empenhadas (t)	Liquidadas (u)	Pagas (v)	
Restos a pagar cancelados ou prescritos em 2020 a ser compensados (XXIV)	0,00	0,00	0,00	0,00	0,00
Restos a pagar cancelados ou prescritos em 2019 a ser compensados (XXV)	0,00	0,00	0,00	0,00	0,00
Restos a pagar cancelados ou prescritos em exercícios anteriores a serem compensados (XXVI)	0,00	0,00	0,00	0,00	0,00
TOTAL DE RESTOS A PAGAR CANCELADOS OU PRESCRITOS A COMPENSAR (XXVII)	0,00	0,00	0,00	0,00	0,00

RECEITAS ADICIONAIS PARA O FINANCIAMENTO DA SAÚDE NÃO COMPUTADAS NO CÁLCULO DO MÍNIMO	PREVISÃO INICIAL	PREVISÃO ATUALIZADA (c)	RECEITAS REALIZADAS	
			Até o Bimestre (d)	% (d/c) x 100
RECEITAS DE TRANSFERÊNCIAS PARA A SAÚDE (XXVIII)	29.748.000,00	29.748.000,00	9.034.715,29	30,37
Provenientes da União	27.104.000,00	27.104.000,00	8.349.762,96	30,81
Provenientes dos Estados	2.644.000,00	2.644.000,00	684.952,33	25,91
Provenientes de Outros Municípios	0,00	0,00	0,00	0,00
RECEITA DE OPERAÇÕES DE CRÉDITO INTERNAS E EXTERNAS VINCULADAS A SAÚDE (XXIX)	0,00	0,00	0,00	0,00
OUTRAS RECEITAS (XXX)	120.000,00	120.000,00	25.189,28	20,99
TOTAL RECEITAS ADICIONAIS PARA FINANCIAMENTO DA SAÚDE (XXXI) = (XXVIII + XXIX + XXX)	29.868.000,00	29.868.000,00	9.059.904,57	30,33

DESPESAS COM SAUDE POR SUBFUNÇÕES E CATEGORIA ECONÔMICA NÃO COMPUTADAS NO CÁLCULO DO MÍNIMO	DOTAÇÃO INICIAL	DOTAÇÃO ATUALIZADA (c)	DESPESAS EMPENHADAS		DESPESAS LIQUIDADAS		DESPESAS PAGAS		Inscritas em Restos a Pagar não Processados (g)
			Até o bimestre (d)	% (d/c) x 100	Até o bimestre (e)	% (e/c) x 100	Até o bimestre (f)	% (f/c) x 100	
ATENÇÃO BÁSICA (XXXII)	8.063.007,00	9.148.007,00	2.866.410,89	31,33	2.090.239,45	22,85	2.072.970,01	22,66	776.171,44
Despesas Correntes	7.858.007,00	8.893.007,00	2.866.410,89	32,23	2.090.239,45	23,50	2.072.970,01	23,31	776.171,44
Despesas de Capital	205.000,00	255.000,00	0,00	0,00	0,00	0,00	0,00	0,00	0,00
ASSISTÊNCIA HOSPITALAR E AMBULATORIAL (XXXIII)	20.265.992,00	22.853.392,00	9.870.667,11	43,19	4.235.205,81	18,53	4.197.403,28	18,37	5.635.461,30
Despesas Correntes	18.309.992,00	19.800.392,00	9.803.364,79	49,51	4.235.205,81	21,39	4.197.403,28	21,20	5.568.158,98
Despesas de Capital	1.956.000,00	3.053.000,00	67.302,32	2,20	0,00	0,00	0,00	0,00	67.302,32
SUPORTE PROFILÁTICO E TERAPÊUTICO (XXXIV)	732.000,00	732.000,00	549.258,24	75,04	195.142,92	26,66	191.870,92	26,21	354.115,32
Despesas Correntes	732.000,00	732.000,00	549.258,24	75,04	195.142,92	26,66	191.870,92	26,21	354.115,32
Despesas de Capital	0,00	0,00	0,00	0,00	0,00	0,00	0,00	0,00	0,00
VIGILÂNCIA SANITÁRIA (XXXV)	42.000,00	42.000,00	25.162,97	59,91	10.131,31	24,12	8.750,66	20,83	15.031,66
Despesas Correntes	42.000,00	42.000,00	25.162,97	59,91	10.131,31	24,12	8.750,66	20,83	15.031,66
Despesas de Capital	0,00	0,00	0,00	0,00	0,00	0,00	0,00	0,00	0,00
VIGILÂNCIA EPIDEMIOLÓGICA (XXXVI)	1.035.001,00	1.035.001,00	372.580,72	36,00	261.788,92	25,29	261.346,92	25,25	110.791,80
Despesas Correntes	1.035.001,00	969.001,00	365.780,72	37,75	261.788,92	27,02	261.346,92	26,97	103.991,80
Despesas de Capital	0,00	66.000,00	6.800,00	10,30	0,00	0,00	0,00	0,00	6.800,00
ALIMENTAÇÃO E NUTRIÇÃO (XXXVII)	0,00	0,00	0,00	0,00	0,00	0,00	0,00	0,00	0,00
Despesas Correntes	0,00	0,00	0,00	0,00	0,00	0,00	0,00	0,00	0,00
Despesas de Capital	0,00	0,00	0,00	0,00	0,00	0,00	0,00	0,00	0,00
OUTRAS SUBFUNÇÕES (XXXVIII)	653.000,00	1.029.100,00	782.247,60	76,01	595.298,87	57,85	495.690,29	48,17	186.948,73
Despesas Correntes	653.000,00	1.029.100,00	782.247,60	76,01	595.298,87	57,85	495.690,29	48,17	186.948,73
Despesas de Capital	0,00	0,00	0,00	0,00	0,00	0,00	0,00	0,00	0,00
TOTAL DAS DESPESAS NÃO COMPUTADAS NO CÁLCULO DO MÍNIMO (XXXIX) = (XXXII + XXXIII + XXXIV + XXXV + XXXVI + XXXVII + XXXVIII)	30.791.000,00	34.839.500,00	14.466.327,53	41,52	7.387.807,28	21,21	7.228.032,08	20,75	7.078.520,25

DESPESAS TOTAIS COM SAÚDE EXECUTADAS COM COM RECURSOS PRÓPRIOS E COM RECURSOS TRANSFERIDOS DE OUTROS ENTES	DOTAÇÃO INICIAL	DOTAÇÃO ATUALIZADA (c)	DESPESAS EMPENHADAS		DESPESAS LIQUIDADAS		DESPESAS PAGAS		Inscritas em Restos a Pagar não Processados (g)
			Até o bimestre (d)	% (d/c) x 100	Até o bimestre (e)	% (e/c) x 100	Até o bimestre (f)	% (f/c) x 100	
ATENÇÃO BÁSICA (XL) = (IV + XXXII)	19.064.196,75	20.695.311,75	6.630.073,40	32,04	5.402.562,32	26,11	5.377.964,08	25,99	1.227.511,08
ASSISTÊNCIA HOSPITALAR E AMBULATORIAL (XLI) = (V + XXXIII)	53.873.188,75	56.136.128,75	24.287.840,58	43,27	13.896.509,99	24,76	13.825.229,73	24,63	10.391.330,59
SUPORTE PROFILÁTICO E TERAPÊUTICO (XLII) = (VI + XXXIV)	1.414.002,00	1.414.002,00	784.642,70	55,49	397.516,76	28,11	375.635,37	26,57	387.125,94
VIGILÂNCIA SANITÁRIA (XLIII) = (VII + XXXV)	458.006,00	458.006,00	145.127,89	31,69	130.096,23	28,40	128.715,58	28,10	15.031,66

VIGILÂNCIA EPIDEMIOLÓGICA (XLIV) = (VIII + XXXVI)	3.946.321,11	3.950.421,11	1.279.545,73	32,39	1.150.335,43	29,12	1.149.893,43	29,11	129.210,30
ALIMENTAÇÃO E NUTRIÇÃO (XLV) = (XIX + XXXVII)	0,00	0,00	0,00	0,00	0,00	0,00	0,00	0,00	0,00
OUTRAS SUBFUNÇÕES (XLVI) = (X + XXXVIII)	15.110.013,00	16.437.958,00	7.205.905,24	43,84	5.761.781,29	35,05	5.154.605,59	31,36	1.444.123,95
TOTAL DAS DESPESAS COM SAÚDE (XLVII) = (XI + XXXIX)	93.865.727,61	99.091.827,61	40.333.135,54	40,70	26.738.802,02	26,98	26.012.043,78	26,25	13.594.333,52
(-) Despesas executadas com recursos provenientes das transferências de recursos de outros entes ³	29.888.000,00	33.288.000,00	13.206.633,29	39,67	7.191.229,56	21,60	7.045.590,67	21,17	6.015.403,73
TOTAL DAS DESPESAS EXECUTADAS COM RECURSOS PRÓPRIOS (XLVIII)	63.977.727,61	65.803.827,61	27.126.502,25	41,22	19.547.572,46	29,71	18.966.453,11	28,82	7.578.929,79

FONTE: SIOPS, Minas Gerais 05/06/20 08:09:30

1 - Nos cinco primeiros bimestres do exercício, o acompanhamento será feito com base na despesa liquidada. No último bimestre do exercício, o valor deverá corresponder ao total da despesa empenhada.

2 - Até o exercício de 2018, o controle da execução dos restos a pagar considerava apenas os valores dos restos a pagar não processados (regra antiga). A partir do exercício de 2019, o controle da execução dos restos a pagar considera os restos a pagar processados e não processados (regra nova).

3 - Essas despesas são consideradas executadas pelo ente transferidor.

• Análises e Considerações sobre Execução Orçamentária e Financeira

Os recursos provenientes da União a partir da Portaria 3.992 de 28 de dezembro de 2017 passaram a ser divididos em apenas 02 grandes blocos: Custeio e Investimentos.

Com a implementação do novo modelo de financiamento da Atenção Primária em Saúde, o Município passou a receber recursos INCENTIVO FINANCEIRO DA APS - PER CAPITA DE TRANSIÇÃO.

INCENTIVO FINANCEIRO DA APS - CAPITAÇÃO PONDERADA, INCENTIVO PARA AÇÕES ESTRATÉGICAS,

INCENTIVO FINANCEIRO DA APS e DESEMPENHO. Ainda existem recursos para as políticas de Assistência Ambulatorial e Hospitalar de Média e Alta Complexidade (MAC), para as políticas de Vigilância em Saúde: (controle da AIDS e hepatites Virais; Vigilância Sanitária e Combate às Endemias); Assistência Farmacêutica e outras, que podem acontecer ao longo do ano. Incrementos temporários com recursos de Programação e Emendas Parlamentares são alguns deles.

A primeira tabela 9.1 - demonstra os gastos com saúde por suas subfunções e por fontes: sendo a primeira coluna, aqueles recursos de fonte livre, a fonte 100,. A segunda coluna se refere aos recursos de origem municipal, do qual pelo menos 15% tem que ser investidos em Saúde. A terceira coluna são os recursos que tem origem no Fundo Nacional de Saúde (União). A quarta coluna são os recursos transferidos pelo Fundo Estadual de Saúde (Estado). Em cada Subfunção tem uma linha para o que se aplicou em despesas de Custeio (folha de pessoal, material, serviços, energia, água e outros) e uma linha para investimentos (equipamentos, obras etc.).

Essa tabela demonstra uma aplicação de recursos em saúde no total de R\$ 26.738.802,02. Até o final do primeiro quadrimestre de 2020.

Destes: R\$ 196.577,72 (0,73%) - (fontes livres) vieram do Município de Unai; R\$ 19.350.994,74 (72,37%) (Ações e Serviços Públicos de Saúde) provenientes do Município de Unai; R\$ 7.035.020,55 (26,31%) (recursos da União) provenientes do Fundo Nacional de Saúde; R\$ 156.209,01 (0,58%) (Fundo Estadual de Saúde) provenientes do Estado de Minas Gerais.

Como o financiamento do SUS é tripartite, com recursos da União, do Estado e do Município, o Estado de Minas Gerais tem compromissos com repasses de recursos para todas as políticas de saúde praticada no âmbito municipal.

O Financiamento estadual para as estratégias de Atenção Básica, Vigilância em Saúde, Assistência Ambulatorial e Hospitalar, Assistência Farmacêutica e investimentos de capital são de suma importância para que os municípios consigam atingir metas e com isso melhorar seus indicadores de saúde.

A segunda tabela (9.2) se referem aos indicadores de saúde, que demonstra entre outros indicadores, que Unai investiu R\$ 319,05 por habitante/ano, durante todo o exercício anterior esse indicador foi de R\$ 1.004,53 por habitante/ano, em 2018 foram R\$ 861,74. Em retrospecto e comparando com outros indicadores mais globais referentes a 2015, Unai investiu o equivalente a 162,15 dólares por habitante ano, enquanto em Minas Gerais esse valor foi de 259 dólares per capita. No Brasil segundo a OMS em 2015 o Brasil investiu 334,00 dólares por habitante/ano. Ao comparar esse dados com outros países podemos observar que o Brasil investe relativamente pouco em Saúde: segundo a OMS em 2015 o Reino Unido investiu 3.500 dólares; França 3.178,00; Canadá 3.315,00; Espanha 1.672,00 e Argentina 713,00. Em Unai, naquele ano de 2015 foram investidos 162,15 dólares per capita.

No primeiro quadrimestre de 2020 o Município investiu 29,74% de recursos próprios do tesouro municipal com saúde, enquanto no exercício anterior foram 32,78%, no primeiro quadrimestre de 2019 esse indicador foi de 27,78%. No primeiro quadrimestre o índice de investimentos foi de 0,26% enquanto esse índice em 2019 ficou em 4,77%.

O percentual de gasto com pessoal e encargos da área da Saúde no primeiro quadrimestre foi de 63,40% e fechou 2019 com 58,20%.

Em seguida vem o extenso Relatório Resumido das Execuções Orçamentárias RREO, que é publicado trimestralmente e apresentado no CMS e em Audiência Pública da Saúde. Esse resumo apresenta as receitas municipais, as despesas com saúde, apura o percentual investido com recursos próprios e demonstra o percentual aplicado por estratégia de política pública de saúde.

Neste primeiro quadrimestre de 2020 20,21% foram aplicados em Atenção Básica; 51,97% em Assistência Hospitalar e ambulatorial; 1,49% em Farmácia; 0,49 em Vigilância Sanitária; 4,30% em Vigilância Epidemiológica; e 21,55% em outras subfunções.

A receita utilizada para apuração dos repasses à saúde neste 1º quadrimestre de 2020 foi de R\$ 65.054.193,82 enquanto no mesmo período de 2019 foi de R\$ 56.765.806,98, um crescimento de 14,60%. Enquanto a despesa empenhada com saúde teve um crescimento de 26,70 %, passando de R\$. 31.956.909,10 em 2019 para R\$ 40.490.403,10 em 2020.

10. Auditorias

Não há informações cadastradas para o período das Auditorias.

Fonte: Sistema Nacional de Auditoria do SUS (SISAUD-SUS)

Data da consulta: 21/07/2020.

Outras Auditorias

Fonte: DIGISUS Gestor - Módulo Planejamento (DIGISUSGMP) - Consulta Online

Data da consulta: 21/07/2020.

- **Análises e Considerações sobre Auditorias**

No período compreendido neste quadrimestre, não houve nenhuma auditoria por parte de órgãos de instâncias superiores.

11. Análises e Considerações Gerais

O Presente RDQA 1º QUADRIMESTRE DE 2020 marca um momento histórico na saúde pública mundial, que é a pandemia causada pelo vírus SarsCov2 causador da COVID-19. Os efeitos dessa pandemia podem ser medidos neste relatório, como diminuição de algumas produções.

Mesmo que a pandemia tenha atingido o Município em Meados de março de 2020, os efeitos puderam ser sentidos em diversas produções.

Este relatório é editado com a ameaça de termos que alterar o Plano Municipal de Saúde no sistema DIGISUS. Da maneira que o sistema foi construído, fazer essa alteração, implica na perda de todos os dados lançados no Sistema, o que deverá gerar um retrabalho enorme, que exige pelo menos um mês de trabalho com dedicação exclusiva, o que não dispomos.

A alteração do Plano Municipal deve se dar para acrescentar as ações de combate à COVID-19 e neste caso os técnicos do Ministério da Saúde deveriam encontrar uma solução que permitisse a edição do PMS sem a perda dos dados lançados. Do contrário, serão penalizados aqueles municípios que mantiveram seus sistemas em dia, com os lançamentos desde 2018.

Feito essa consideração ratificamos que com a implantação e padronização dos instrumentos de Gestão, espera-se que tanto o cidadão em geral como conselheiros municipais de saúde e técnicos da gestão de saúde tenham em mãos, dados dignos e de maior precisão. Com isto, esses instrumentos poderão ser importantes ferramentas para a elaboração e execução de políticas públicas de saúde.

Entre os destaques desse relatório, destaca-se o percentual 29,74% no quadrimestre enquanto no exercício anterior o percentual anual foi de 32,78% de aplicação dos recursos municipais em Ações e Serviços Públicos em Saúde, quando o mínimo exigido pela legislação é de 15% de suas receitas correntes líquidas a cada ano. As demonstrações quadrimestrais servem para que os municípios acompanhem se estão ou não atingindo esse percentual, podendo corrigir seus investimentos em saúde, para fechar o exercício cumprindo o índice mínimo.

Até o Fechamento deste relatório, o Estado de Minas não havia publicado os dados alcançados na pactuação interfederativa, e o Sistema DIGISUS, não permite o lançamento manual dos dados na página apropriada, falha de sistema já reportada anteriormente.

Sem macular a excelência do sistema, cabe o registro de que essas falhas somadas às dificuldades na coleta de dados no município, tornam mais árdua a elaboração deste relatório e ainda não permite uma segurança total para tomada de decisões baseadas nos dados aqui apresentados.

DENISE APARECIDA DE OLIVEIRA
Secretário(a) de Saúde
UNAÍ/MG, 2019

Parecer do Conselho de Saúde

Dados Demográficos e de Morbimortalidade

- Considerações:
Sem Parecer

Dados da Produção de Serviços no SUS

- Considerações:
Sem Parecer

Rede Física Prestadora de Serviços ao SUS

- Considerações:
Sem Parecer

Profissionais de Saúde Trabalhando no SUS

- Considerações:
Sem Parecer

Programação Anual de Saúde - PAS

- Considerações:
Sem Parecer

Indicadores de Pactuação Interfederativa

- Considerações:
Sem Parecer

Execução Orçamentária e Financeira

- Considerações:
Sem Parecer

Auditorias

- Considerações:
Sem Parecer

Análises e Considerações Gerais

- Parecer do Conselho de Saúde:
Sem Parecer

Status do Parecer:

UNAÍ/MG, 30 de Julho de 2020



MUNICÍPIO DE UNAÍ-MG
SECRETARIA MUNICIPAL DA SAÚDE

Rua Calixto Martins de Melo, 249 – Centro

CNPJ: 18.125.161/0001-77

1

**ANEXO QUANTITATIVO DOS
RELATÓRIOS DETALHADO DO
QUADRIMESTRE ANTERIOR**

PRIMEIRO QUADRIMESTRE – 2020



MUNICÍPIO DE UNAÍ-MG

SECRETARIA MUNICIPAL DA SAÚDE

Rua Calixto Martins de Melo, 249 – Centro

CNPJ: 18.125.161/0001-77

2

NOTA:

O presente relatório é um anexo do relatório de gestão quadrimestral e anual que são produzidos por meio do sistema DIGISUS, portanto, deve ser analisado juntamente com o relatório produzido pelo sistema e ainda considerando outros instrumentos de gestão, como o Plano Municipal de Saúde, Programação Anual de Saúde e Pacto Interfederativo.

Trata-se de dados minimamente tratados, meramente uma tabulação quantitativa, sem uma análise qualitativa desses serviços. Não obstante, são dados suficientes para se ter uma visão da produção do SUS no Município de Unaí. Produção que vem melhorando a cada quadrimestre, graças ao esforço de um grande número de profissionais distribuídos nas diversas áreas da Secretaria Municipal de Saúde.

Este relatório é uma exigência do Conselho Municipal de Saúde e um adendo esclarecedor dos relatórios produzidos pelo sistema oficial DIGISUS, portanto, resultado de um controle social vigilante e de um sistema governamental em busca de uma melhor prestação de serviços à população, e também, visa tornar transparente a aplicação dos recursos públicos destinados à saúde.



MUNICÍPIO DE UNAÍ-MG

SECRETARIA MUNICIPAL DA SAÚDE

Rua Calixto Martins de Melo, 249 – Centro

CNPJ: 18.125.161/0001-77

3

1 – RELATÓRIOS DAS AÇÕES REALIZADAS

1.1 – Atenção Básica

	JANEIRO	FEVEREIRO	MARÇO	ABRIL	TOTAL
Nº PACIENTES GRUPO DE HIPERTENSÃO	218	212	52	0	482
Nº PACIENTES GRUPO DE TABAGISMO	0	0	0	0	0
Nº PACIENTES GRUPO DE ATIVIDADE FÍSICA CORPORAL	366	416	306	0	1088
Nº TESTE PEZINHO REALIZADOS	87	93	79	103	362
Nº CONSULTAS MÉDICAS	3752	4138	3984	3142	15.016
Nº CONSULTA MÉDICA PRÉ NATAL	424	476	378	392	1.670
Nº ATENDIMENTO MÉDICO Á DOMICÍLIO	68	56	76	52	252
Nº PROCEDIMENTOS REALIZADOS NA UNIDADE (CURATIVO, AFERIÇÃO PA, GLICEMIA, NEBULIZAÇÃO, RETIRADA DE PONTO, ETC.)	11.744	13.424	10.757	8.786	44.711
Nº VISITA DO ACS Á DOMICÍLIO	4780	6640	8587	6830	26.837
Nº COLETA CITOPATOLÓGICO	249	197	203	104	753
Nº TESTAGEM REALIZADAS (HIV, SÍFILIS, HEP.B, HEP.C)	228	203	477	357	1.265
Nº IMUNIZAÇÃO	2301	2117	2240	2327	8.985
Nº CATETERISMO VISICAL (NA ESF E A DOMICÍLIO)	46	48	46	39	179
Nº ATENDIMENTO PSICOLÓGICO/ FONOAUDIOLÓGICO	358	462	480	353	1.658
Nº ATENDIMENTO DE NÍVEL SUPERIOR (FISIOTERAPEUTA, ENFERMEIRO, MÉDICO)	3448	4906	4779	3977	17.110
Nº DE LIBERAÇÃO OXIGÊNIO P/ USO DOMICILIAR (LITROS M ³)	1040	915	1394	1224	4.573



MUNICÍPIO DE UNAÍ-MG

SECRETARIA MUNICIPAL DA SAÚDE

Rua Calixto Martins de Melo, 249 – Centro

CNPJ: 18.125.161/0001-77

1.1.2 - PLANEJAMENTO FAMILIAR E SAÚDE DA MULHER

4

Procedimento	Jan.	Fev.	Mar.	Ab.	Total
Consultas Ginecológicas	191	288	161	132	772
Coleta para Prevenção de Câncer	39	72	32	34	177
Cauterização	02	03	00	01	06
Consulta Assistência Social	16	76	60	35	187
Educ. Nível Superior	18	34	00	00	52
Medicamentos(condon, pílulas, creme vaginal, comprimidos e outros)	9.316	8.428	5.971	8.448	32.215
DIU	08	05	08	03	24
Colposcopia	39	72	37	34	182
Psicologia	17	100	81	40	238
Biopsia	10	08	01	00	19
Vasectomia	06	06	05	06	23
Laqueadura Tubária	04	08	09	05	26

1.1.4 – SAÚDE BUCAL

Ações realizadas - Atenção básica saúde bucal

Procedimento	1º QD/20	1º qd/19
Aplicação de selante	461	626
Aplicação de flúor	283	476
Atend/ Urgência	571	911
1º Consulta	800	1594
Orientação higiene bucal	1688	1317
Restaurações dentes decíduos /permanentes	2.424	3373
Exodontias	777	1106
Raspagens sub/supra	2894	4164

Ações especializadas em odontologia

2020

Procedimento	1º QD	1º qd/19
Raio-X	612	755



MUNICÍPIO DE UNAÍ-MG

SECRETARIA MUNICIPAL DA SAÚDE

Rua Calixto Martins de Melo, 249 – Centro

CNPJ: 18.125.161/0001-77

5

1.1.5 - ESTRATÉGIA DE AGENTES COMUNITÁRIOS DE SAÚDE- EACS

	JAN	FEV	MAR	ABR	TOTAL
Nº PACIENTES GRUPO DE HIPERTENSÃO	0	0	0	0	
Nº PACIENTES GRUPO DE TABAGISMO	0	0	0	0	
Nº PACIENTES GRUPO DE ATIVIDADE FÍSICA CORPORAL	0	0	0	0	
Nº TESTE PEZINHO REALIZADOS	0	0	0	0	
Nº CONSULTAS MÉDICAS	228	236	387	181	622
Nº CONSULTA MÉDICA PRÉ NATAL	6	4	12	10	32
Nº ATENDIMENTO ENFERMAGEM Á DOMICÍLIO	20	4	5	6	35
Nº PROCEDIMENTOS REALIZADOS NA UNIDADE (CURATIVO, AFERIÇÃO PA, GLICEMIA, NEBULIZAÇÃO, RET. DE PONTO, ETC.)	755	808	1703	918	4184
Nº VISITA DO ACS Á DOMICÍLIO	722	1317	1369	1284	4692
Nº COLETA CITOPATOLÓGICO	18	09	10	4	41
Nº TESTAGEM REALIZADAS (HIV, SÍFILIS, HEP.B, HEP.C)	6	2	20	15	1050
Nº IMUNIZAÇÃO	0	0	0	0	0
Nº CATETERISMO VISICAL (NA ESF E A DOMICÍLIO)	4	4	2	2	12
Nº ATENDIMENTO PSICOLÓGICO/ FONOAUDIOLÓGICO	0	0	0	0	0
Nº ATENDIMENTO DE NÍVEL SUPERIOR (FISIOTERAPEUTA, ENFERMEIRO, MÉDICO)	248	184	338	187	957

1.2 – ATENÇÃO ESPECIALIZADA

1.2.1 CENTRO DE ATENÇÃO PSICOSOCIAL

PROCEDIMENTOS	1º QD/20	1º qd/19
Acolhimento inicial	94	62
Atendimento familiar	427	425
Atendimento individual realizado por equipe multiprofissional	1063	1268
Atendimento em grupo realizado por equipe multiprofissional	188	289
Atendimento domiciliar	41	61
Ações de articulação de rede intra e inter setoriais	17	18
Ações de matriciamento da atenção básica	12	15
Práticas expressivas	16	75
Fortalecimento do protagonismo dos usuários.	33	45
Promoção da contratualidade	67	47



MUNICÍPIO DE UNAÍ-MG

SECRETARIA MUNICIPAL DA SAÚDE

Rua Calixto Martins de Melo, 249 – Centro

CNPJ: 18.125.161/0001-77

6

1.2.2 TRANSPORTE SANITÁRIO: ENCAMINHAMENTOS PARA OUTROS MUNICÍPIOS NÃO ENCAMINHADO PELO COORDENADOR EM TEMPO HÁBIL

1.2.3 HOSPITAL MUNICIPAL DR. JOAQUIM BROCHADO

Produção Hospital Municipal de Unaí	1º QD_19	1º QD_20
MAMOGRAFIA	325	213
CONSULTA NÍVEL SUPERIOR ESPECIALIZADA	32.600	54.298
CONSULTAS MÉDICAS ESPECIALIZADAS	12.247	52.860
EXAMES DE ANÁLISES CLÍNICAS	62.805	65.400
ULTRASSONOGRRAFIA	1.336	1.757
RADIOGRAFIA	14.901	7.619
ELETROCARDIOGRAMA	433	350
OBSERVAÇÃO 24 HORAS	1.274	24.859
ATENDIMENTO ORTOPÉDICO PROVISÓRIO	2.759	2.223
ADM. DE MEDICAMENTOS EM ATENÇÃO ESPECIAL	13.130	
ADM. DE MEDICAMENTOS EM ATENÇÃO BÁSICA	58.630	41.702
ATENDIMENTO FISIOTERAPÊUTICO	8.496	-

1.2.4 INTERNAÇÕES HOSPITALARES

período/clínica	CM	CP	PSI	CE	CUR	PN	PC	OO	TOTAL
1º QD/2019	425	58	0	196	216	128	202	100	1325
1º QD/2020	403	29	0	368	256	108	319	65	1548

CM: Clínica Médica; CP: Clínica Pediátrica; PSI: Psiquiatria; CE: Cirurgias Eletivas; CUR: Cirurgias de Urgência; PN: Parto Normal; PC: Parto Cesáreo; OO: Outras Ocorrências.



MUNICÍPIO DE UNAÍ-MG

SECRETARIA MUNICIPAL DA SAÚDE

Rua Calixto Martins de Melo, 249 – Centro

CNPJ: 18.125.161/0001-77

7

1.2.5 CENTRO DE SAÚDE POLICLÍNICA

ESPECIALIDADE	2019	2020
	1º QD_2019	1º QD_2020
ANGIOVASCULAR	241	406
CARDIOLOGIA	3717	1.720
CIRURGIA GERAL	735	784
CLÍNICA GERAL	4750	4.335
DERMATOLOGIA	1383	1.081
ENDOCRINOLOGIA	2549	1.826
GASTRO	160	295
NEUROLOGIA	1974	2.469
OFTALMOLOGIA	3155	5791
ORTOPEDIA	3336	4.546
OTORRINOLARINGOLOGIA	1632	2.226
PSIQUIATRIA	1749	2380
UROLOGIA	609	1.498

1.2.6 SERVIÇO DE ATENDIMENTO MÉDICO ESPECIALIZADO – SAME

1.2.6.1 – Procedimentos Realizados

PROCEDIMENTOS	1º QD/2019	2º QD/2020
TESTES	665	575
INSUMOS	21460	29.238
CONSULTAS ESPECIALIZADAS	784	966
PORTADORES DE HIV ATENDIDOS PELO SAE	46	225
PACIENTES ATIVOS SICLOM (UDM) MENSAL	195	233
SESSÕES FISIOTERÁPICAS	4149	5.108
SESSÕES ACUPUNTURA	298	208



MUNICÍPIO DE UNAÍ-MG

SECRETARIA MUNICIPAL DA SAÚDE

Rua Calixto Martins de Melo, 249 – Centro

CNPJ: 18.125.161/0001-77

8

1.2.6.2 CONSULTAS ESPECIALIZADAS

CONSULTAS ESPECIALIZADAS REALIZADAS	1º QD/2019	1º QD/2020
ATENDIMENTO VIOLÊNCIA SEXUAL	0	00
ATENDIMENTO EXPOSIÇÃO SEXUAL	0	01
ATENDIMENTO DE HANSENÍASE	89	175
ATENDIMENTO DE TUBERCULOSE	15	48
ATENDIMENTO DE LEISHAMANOSE	32	46
ACOMPANHAMENTO IST MASCULINA	32	30
ATENDIMENTO HEPATITES VIRAIS	15	35
ATENDIMENTO ACIDENTE BIOLÓGICO	4	10
AT. GINECOLÓGICOS A PACIENTES PORTADORAS DE HIV	0	00
PRÉ-NATAL PORTADORAS DE HIV	0	00
ATENDIMENTO PSICOLOGICO	597	621
TOTAL	784	966

TESTAGEM	1º QD/2019	1º QD/2020
HIV	227	149
HBsAG	162	199
HCV	160	138
VDRL	116	149

INSUMOS	1º QD/2019	1º QD/2020
PRESERVATIVO MASCULINO	20808	28.224
PRESERVATIVO FEMININO	2	34
GEL LUBRIFICANTE	650	980
HIV POSITIVOS	98	225
IST MASCULINA	32	30



MUNICÍPIO DE UNAÍ-MG

SECRETARIA MUNICIPAL DA SAÚDE

Rua Calixto Martins de Melo, 249 – Centro

CNPJ: 18.125.161/0001-77

9

ACIDENTES BIOLÓGICOS	4	10
PORTADORAS DE HIV	0	0
PRÉ NATAL PORTADORAS DE HIV	0	0
HEPATITES VIRAIS	15	35

1.2.7 – LABORATÓRIO MUNICIPAL

NÃO ENVIADO PELO COORDENADOR EM TEMPO HÁBIL.

1.3 - ASSISTÊNCIA FARMACÊUTICA – FARMÁCIA BÁSICA

	1º QD/2019	1º QD/2020
Quantidade de Medicamentos (Por Fármaco)	43.543	50.105
Quantidades Dispensadas (Un. Comp. Frs)	2.198.445	2.677.158
Quantidade de Dispensações (Pessoas Atendidas)	20.060	26.237

1.4 – VIGILÂNCIA EM SAÚDE

1.4.1 – EPIDEMIOLOGIA E CONTROLE DE DOENÇAS

NÃO ENVIADO PELOS COORDENADORES EM TEMPO HÁBIL

1.4.2 – VIGILÂNCIA SANITÁRIA

NÃO ENVIADO PELOS COORDENADORES EM TEMPO HÁBIL

2. PRODUÇÃO POR CONSÓRCIO INTERMUNICIPAL

NÃO ENVIADO PELOS COORDENADORES EM TEMPO HÁBIL



MUNICÍPIO DE UNAÍ-MG

SECRETARIA MUNICIPAL DA SAÚDE

Rua Calixto Martins de Melo, 249 – Centro

CNPJ: 18.125.161/0001-77

10

3. PRESTADORES DO SUS

Estes dados são fornecidos pelos próprios prestadores, portanto, são autodeclarados. No momento do faturamento a produção é auditada por médico-auditor especialmente designado para isso.

3.1 – Centro Especializado em Reabilitação – CER II

APAE UNAI CNES Nº: 2184788

RUA CACHOEIRA 1580 – Bairro Cachoeira

(38)3676-3644

PERÍODO: JANEIRO A ABRIL

As atividades têm foco em ações que promovem a habilitação/reabilitação da pessoa com deficiência intelectual e transtornos do espectro do autismo, reabilitação física de deficiência permanente ou temporária que comprometa a função física, neurológica e/ou sensorial, em seu ciclo de vida e reabilitação de pessoas estomizadas.

Atendimentos Realizados	Quantidade	Nº de pessoas atendidas
Aplicação de teste p/ psicodiagnóstico	32	460 pessoas com deficiência física/ostomia e intelectual
Acompanhamentos em reabilitação nas múltiplas deficiências.	2.965	
Acompanhamentos de pacientes em reabilitação do desenvolvimento neuropsicomotor.	1.451	
Tratamento intensivo de paciente em reabilitação física	2.237	
Acompanhamento de paciente em reabilitação em comunicação alternativa	23	
Acompanhamento neuropsicológico de paciente em reabilitação	116	



MUNICÍPIO DE UNAÍ-MG

SECRETARIA MUNICIPAL DA SAÚDE

Rua Calixto Martins de Melo, 249 – Centro

CNPJ: 18.125.161/0001-77

11

Acompanhamento psicopedagógico de paciente em reabilitação	8	
Atendimento/orientação às famílias pelo serviço social	723	
Atendimento/orientação às famílias pelo serviço de psicologia	191	
Atendimento/orientação às famílias pelo serviço de enfermagem	951	
Consultas/avaliações em enfermagem	65	
Aferição de pressão arterial	41	
Aferição de temperatura corporal	19	
Aferição de peso	24	
Administração de medicamentos	950	
Avaliações modalidade física	43	
Avaliações modalidade intelectual	38	94
Avaliações ostomia	06	
Avaliações neonato de risco – NR	07	

ATENDIMENTO EM OSTOMIA/BOLSAS	
	Quantidade
Cuidados com estomas	369
Bolsa de colostomia com adesivo microporo drenável.	2.570
Bolsa de colostomia fechada com adesivo microporoso	60
Conjunto de placa e bolsa para ostoma intestinal.	850
Conjunto de placa e bolsa para	160



MUNICÍPIO DE UNAÍ-MG

SECRETARIA MUNICIPAL DA SAÚDE

Rua Calixto Martins de Melo, 249 – Centro

CNPJ: 18.125.161/0001-77

12

urostomizados	
Bolsa coletora para urostomizados	60
Barreiras protetoras de pele sintética e/ou mista em forma de pó/pasta e/ou placa	46

DISPENSAÇÃO DE OPM'S		TOTAL
Cadeira de rodas para banho com assento sanitário	04	07
Cadeira de rodas para banho com aro de propulsão	03	
Palmilhas confeccionadas sob media	01	01
Prótese endoesquelética transfemural em alumínio ou aço.	01	05
Prótese exoesquelética transtibial com coxal ou manquito de coxa.	04	
Substituição do encaixe interno flexível p/ prótese transtibial exoesquelética/ endoesquelética.	06	06
Materiais elásticos para modelagem de coto, faixa elástica compressiva	05	05

Ações de fortalecimento, defesa e garantia de direitos em saúde

Ações	Quantidade
Solicitação de medicamentos excepcionais, através de protocolos específicos junto à	15



MUNICÍPIO DE UNAÍ-MG

SECRETARIA MUNICIPAL DA SAÚDE

Rua Calixto Martins de Melo, 249 – Centro

CNPJ: 18.125.161/0001-77

13

GRS/SES/MG	
Encaminhamento ao serviço público em oftalmologia e otorrinolaringologia, urologia, nefrologia, cirurgião geral, endocrinologia, dermatologia, cardiologia, ginecologia, reumatologia, infectologia, neuropediatria	12
Encaminhamento ao serviço de genética em Brasília	02
Encaminhamento para avaliação ao Hospital Sarah de Brasília	02
Encaminhamento para o Hospital Universitário de Brasília - HUB	02
Encaminhamento para acompanhamento ginecológico na Unidade de Planejamento Familiar municipal	02
Emissão de laudos médicos para solicitação de passes livres para transporte municipal, intermunicipal e interestadual e para isenção de ICMS e IPI	25
Emissão de laudos médicos para fins judiciais, INSS e outros	119
Solicitação de exames de rotina, Raio X, eletroencefalograma, eletrocardiograma, eletroneuromiografia, ultrassonografia, além de ressonância magnética e tomografia computadorizada para o serviço de referência municipal	65
Solicitação de mapeamento cerebral para esclarecimento diagnóstico	09
Aplicação de toxina botulínica como forma de tratamento (pelo neurologista)	03
Capacitação profissional e reuniões de estudos e discussões pela equipe de saúde, conforme determinação da Política Nacional de Educação Permanente	06



MUNICÍPIO DE UNAÍ-MG

SECRETARIA MUNICIPAL DA SAÚDE

Rua Calixto Martins de Melo, 249 – Centro

CNPJ: 18.125.161/0001-77

14

Capacitação da rede de assistência à saúde, visando melhor articulação no atendimento à pessoa com deficiência	06
--	----

Resultados alcançados

Melhoria na qualidade de vida através da adesão às orientações repassadas; participação das famílias no compromisso com a saúde do usuário; viabilidade no acesso aos serviços de saúde disponíveis no SUS, através de encaminhamento e intervenções do serviço médico e de enfermagem; maior interação entre a equipe de saúde e o público alvo, com a ampliação do conhecimento sobre os diagnósticos realizados; melhora na socialização, nas atividades de vida prática e diária; melhoria no quadro de desenvolvimento neuropsicomotor; na coordenação motora grossa e fina, equilíbrio, mobilidade e agilidade; melhoria da condição respiratória, prevenção de contraturas e deformidades; melhoria no aspecto geral da comunicação verbal e não verbal; melhoria da autoestima, autoimagem, autonomia, independência e psicomotricidade; maior conscientização sobre assuntos relacionados à sexualidade e direitos e deveres; contribuição para inserção do usuário no estágio e colocação no mercado de trabalho, informação e

3.2 – Terapia Renal Substitutiva - Hemodiálise

CLINICA ANTONIO VIEIRA CAIXETA – CNES Nº 6529763

PRAÇA GETULIO VARGAS Nº 25 –

Tel. (38)99970-3854

Durante os quatro primeiros meses de 2020 a Clínica D’Heronville Unidade Nefrológica, teve em média 78 pacientes mensais realizou 4.067 sessões de hemodiálise e a inserção de 19 cateters duplo lumem, encaminhou 25 pacientes para realização de fistula arteriovenosa além de ter promovido 3.978 exames laboratoriais.

Mês de Referencia	Número de Pacientes	Número de Sessões	Cateter DL	Fistula Arteriovenosa	Número de Exames
JANEIRO/2020	84	1.104	06	03	1.185
FEVEREIRO/2020	77	965	03	07	877
MARÇO/2020	76	976	04	07	862
ABRIL/2020	78	1.022	06	08	1.054
TOTAL	78(média)	4.067	19	25	3.978



MUNICÍPIO DE UNAÍ-MG
SECRETARIA MUNICIPAL DA SAÚDE

Rua Calixto Martins de Melo, 249 – Centro

CNPJ: 18.125.161/0001-77

15

3.3 – Exames por diagnósticos de Imagem:

CDI UNAÍ - CNES: 3228525

RUA JOAO PINHEIRO 571 – CENTRO

FONE: (38)3676-7120

**PRODUÇÃO 1º QUAD. 2020 – TOMOGRAFIAS COMPUTADORIZADAS POR
MUNICÍPIOS**

UNAÍ	155
ARINOS	11
BONFINÓPOLIS DE MINAS	5
BURITIS	28
CABECEIRA GRANDE	7
CHAPADA GAÚCHA	14
DOM BOSCO	3
FORMOSO	11
NATALÂNDIA	1
PARACATU	81
RIACHINHO	9
URUANA	6
TOTAL	331

**3 EMENDAS E PROGRAMAS FINALIZADOS APRESENTADOS NO CMS NO
PRIMEIRO QUADRIMESTRE DE 2020**

**As resoluções e as planilhas digitalizadas estão no endereço eletrônico da Prefeitura
Municipal na área do Conselho Municipal de Saúde: no seguinte link.**

<http://www.prefeituraunai.mg.gov.br/pmu/index.php/secretarias/saude-sesau/conselho-m-de-saude-cms.html>



MUNICÍPIO DE UNAÍ-MG

SECRETARIA MUNICIPAL DA SAÚDE

Rua Calixto Martins de Melo, 249 – Centro

CNPJ: 18.125.161/0001-77

16

Prestação de Contas de recurso oriundo de Emenda Parlamentar Federal

Nº da Proposta: 20597480000/1180-15

Emenda: 29940005

Valor: R\$ 49.990,00

Portaria: 1068 de 20 de abril de 2018

Parlamentar que indicou a proposta: Subtenente Gonzaga

Objeto: Equipamentos e material permanente para o Centro de Atenção Psicossocial

Processo Licitatório 132/2018 e 30/2019

Status: Finalizada

Fonte	Conta	Empresa	Empenho	Objeto	Data do pagamento	Nº de parcelas	Nº NF	Valor
153	624.021-7	PAPELARIA MULTIESCOLHA LTDA - ME	10587/18	Forno de microondas	20/03/2019	1	3772	R\$ 717,00
153	624.021-7	MED LIFE INDUSTRIA E COMERCIO DE MOVEIS EIRELI	10588/18	Mesa para refeitório, Carro para material de limpeza, Fogão com 04 bocas, Cadeira Fixa, Mesa para computador, Cadeira para massagem, Longarina 03 lugares	24/05/2019	1	210	R\$ 6.220,00
153	624.021-7	PRISMA INFOMÓVEIS E EQUIPAMENTOS LTDA	10589/18	Armário em aço, Poltrona hospitalar, Computador, Impressora laser mult, Máquina de costura industrial, Máquina de	07/02/2019	1	1590	R\$ 2.840,00
153	624.021-7				07/02/2019	2	1577	R\$ 9.649,00
153	624.021-7				07/02/2019	3	1546	R\$ 13.121,00
153	624.021-7	PETTYTA ATACADO VAREJO E DISTRIBUIÇÃO LTDA - EPP	10590/18	Furadeira de impacto manual industrial, Suporte para hamper, Serra tico-tico, Bebedouro/Purificador, nobreak, Computador portátil, Aparelho de som	07/02/2019	1	2188	R\$ 10.779,00
153	624.021-7	STATUS INFORMATICA E EMPREENDIMENTOS LTDA ME	10591/18	Freezer	28/12/2018	1	372	R\$ 1.699,40
153	624.021-7	PATOS DISTRIBUIDORA LTDA ME	3946/19	TELEFONE SEM FIO	10/09/2019	1	3212	R\$ 121,00
153	624.021-7	A SUPREMA COMERCIAL LTDA	3950/19	BANQUETA	11/07/2019	1	6424	R\$ 1.401,25
153	624.021-7	MED LIFE INDUSTRIA E COMERCIO DE MOVEIS EIRELI	3952/19	MESA PARA IMPRESSORA	12/08/2019	1	1199	R\$ 110,00
153	624.021-7	PETTYTA ATACADO VAREJO E DISTRIBUIÇÃO LTDA - EPP	3955/19	MADUJINA CHANFRADEIRA	11/07/2019	1	3023	R\$ 3.950,00
								R\$ 50.607,65

Data da apresentação no Conselho Municipal de Saúde: 07/03/2020

Data da aprovação no Conselho Municipal de Saúde: 08/03/2020



PREFEITURA MUNICIPAL DE UNAÍ
SECRETARIA MUNICIPAL DE SAÚDE
CNPJ: 18.125.161/0001-77
Rua Calixto Martins de Melo, nº 249, B. Centro, Unaí MG

Prestação de Contas de recurso oriundo de Programa

Nº da Proposta: 20597480000/1180-20

Recurso de Programa/Ação

Valor: R\$ 150.000,00

Portaria: 3213 de 4 de outubro de 2018

Parlamentar que indicou a proposta: Recurso de Programa/Ação

Objeto: Equipamentos e material permanente para Hospital Municipal

Processo Licitatório 30/2019 e 70/2019

Status: Finalizado

Fonte	Conta	Empresa	Empenho	Objeto	Data do pagamento	Nº de parcelas	Nº NF	Valor
153	624.021-7	PATOS DISTRIBUIDORA LTDA ME	3943/19	CARRO MACA SIMPLES	16/10/2019	1	3207	R\$ 4.620,00
153	624.021-7	MED LIFE INDUSTRIA E COMERCIO DE MOVEIS EIRELI	3951/19	CADEIRA	12/08/2019	1	1201	R\$ 65,00
153	624.021-7	LEISTUNG EQUIPAMENTOS LTDA	3954/19	VENTILADOR PULMONAR	11/07/2019	1	17320	R\$ 48.000,00
153	624.021-7	INFORMÁTICA COM LTDA ME	3959/19	COMPUTADOR	11/07/2019	1	3130	R\$ 57.000,00
153	624.021-7	COMERCIAL SOARES & MOTA LTDA EPP	3960/19	LANTERNA CLÍNICA	18/06/2019	1	11370	R\$ 70,00
153	624.021-7	COMERCIAL SOARES & MOTA LTDA EPP	6111/19	MONITOR MULTIPARÂMETROS	23/09/2019	1	11464	R\$ 20.500,00
								R\$ 130.255,00

Data da apresentação no Conselho Municipal de Saúde: 07/03/2020

Data da aprovação no Conselho Municipal de Saúde: 08/03/2020

Verceli Vicente do Amaral
Presidente do Conselho Municipal de Saúde de Unaí-MG



MUNICÍPIO DE UNAÍ-MG

SECRETARIA MUNICIPAL DA SAÚDE

Rua Calixto Martins de Melo, 249 – Centro

CNPJ: 18.125.161/0001-77

17

SAÚDE								
PRESTAÇÃO DE CONTAS DE RECURSOS ORIUNDOS DE EMENDA PARLAMENTAR								
Nº da Proposta: 20597.480000/1140-04								
Valor da Proposta: R\$ 599.400,00								
Parlamentar que indicou a Emenda: Bernardo Santana								
Portaria: 2.422 de 10 de novembro de 2014								
OBJETO: EQUIPAMENTO E MATERIAL PERMANENTE PARA HOSPITAL MUNICIPAL DR JOAQUIM BROCHADO								
STATUS Finalizada								
FONTE	CONTA	EMPRESA	Nº PROCESSO	EMPENHO	OBJETO	DATA DE PGT	Nº NF.	VALOR TOTAL
153	624.013-6	BARRFAB IND COMÉRCIO E EQUIP. HOSPITALARES	9846/2017	6689/17	MESA CIRURGICA	14/08/2017	16581	R\$ 19.500,00
153	624.013-6	MEDTEC SUP. MEDICO HOSPITALARES LTDA	9844/2017	6691/17	CARDIOTOCOGRAFO	19/09/2017	7881	R\$ 17.900,00
153	624.013-6	COMERCIAL SOARES E MOTA LTDA EPP	9849/2017	6693/17	DEA E ESFIGO	19/09/2017	3425	R\$ 18.000,00
153	624.013-6	PETTYTA PAPELARIA E PRESENTES	9860/2017	6706/17	AR CONDICIONADO	31/08/2017	11010	R\$ 40.000,00
153	624.013-6	COMERCIAL SOARES E MOTA LTDA EPP	1600/2016	11569/16	LAVADORA	16/05/2017	9440	R\$ 136.900,00
153	624.013-6	PATOS DISTRIBUIDORA LTDA EPP	19634/2017	12902/17	CAMAS	07/03/2018	1698	R\$ 25.500,00
153	624.013-6	LICITAPATOS COMÉRCIO E SERVIÇOS LTDA EPP	19635/2017	12903/17	POLTRONAS	30/05/2018	3646	R\$ 59.700,00
153	624.013-6	2R MEDICAMENTOS	19653/2017	12916/17	CARRO MACA	21/02/2018	508	R\$ 5.967,00
153	624.013-6	RODOAGRO	19681/2017	12923/17	GERADOR	07/03/2018	477	R\$ 130.000,00
153	624.013-6	PRO LIFE EQUIPAMENTOS MÉDICOS	20146/2017	13408/17	CARDIOVERSOR	04/06/2017	5481	R\$ 44.000,00
153	624.013-6	RESENDE DIAGNÓSTICOS LTDA	18240/2018	12155/18	ANALISADOR	28/02/2019	2044	R\$ 35.000,00
153	624.013-6	PETTYTA ATACADO VAREJO E DISTRIBUIÇÃO LTDA-EPP	20142/2018	13974/18	10 AR CONDICIONADO	14/02/2019	2310	R\$ 41.900,00
153	624.013-6	PATOS DISTRIBUIDORA LTDA ME	20392/2018	14004/18	2 CADEIRAS DE RODAS	18/06/2019	2880	R\$ 2.580,00
153	624.013-6	RESENDE DIAGNÓSTICOS LTDA		10155/19	ANALISADOR	18/11/2019	2902	R\$ 145.000,00
Total								R\$ 721.947,00

Data da apresentação no Conselho Municipal de Saúde: 04/02/2020

Data da aprovação do Conselho Municipal de Saúde: 04/02/2020

Resolução que aprovou a Prestação de Contas: 06/2020



MUNICÍPIO DE UNAÍ-MG

SECRETARIA MUNICIPAL DA SAÚDE

Rua Calixto Martins de Melo, 249 – Centro

CNPJ: 18.125.161/0001-77

18

PRESTAÇÃO DE CONTAS DE RECURSOS ORIUNDOS DE EMENDA PARLAMENTAR

Nº da Proposta: 20597.480000/114005

Valor da Proposta: R\$ 390.630,00 - Data de recebimento do recurso: 13/11/2015

Parlamentar que indicou a Emenda: Marcos Montes

Portaria 1159 de 27 de maio de 2014

Objeto: Equipamento e material permanente para a Atenção Básica

FONTE	CONTA	EMPRESA	Nº PROCESSO	EMPENHO	VALOR DO EMPENHO	OBJETO	DATA DE PGT	TOTAL D	Nº NF.	VALOR DA NF	VALOR TOTAL
153	44.321-2	PETTYTA ATACADO	05995/2016	4121	R\$ 1.420,00	1 mesa de reunião e 6 cadeiras	11/07/2016	1	524	R\$ 1.420,00	R\$ 1.420,00
153	44.321-2	LIVRE SOLUÇÕES INOVADORAS EIRELI - EPP	05997/2016	4147	R\$ 82.032,00	1 impressora, 10 projetores multimídia, 16 TVs e 1 notebook	16/08/2016	1/3	62	R\$ 62.080,00	
153	44.321-2					4 ar condicionado 12.000btus	16/08/2016	2/3	69	R\$ 7.668,00	
153	44.321-2					4 ar condicionado 24.000btus	16/08/2016	3/3	99	R\$ 12.284,00	R\$ 82.032,00
153	44.321-2	LICITAPATOS COMERCIO E SERVIÇOS	05529/2016	4157	R\$ 156.498,00	6 centros de nebulização, 12 autoclaves, 1 detector fetal	28/11/2016	1/3	3099	R\$ 123.889,00	
153	44.321-2					2 negatoscópio	28/11/2016	2/3	2990	R\$ 814,00	
153	44.321-2					1 mesa ginecológica, 1 refrigerador e 2 cadeiras odontológicas	28/11/2016	3/3	2985	R\$ 28.571,00	R\$ 153.274,00
153	44.321-2	ARCEPATOS DISTRIBUIDORA LTDA	05992/2016	4159	R\$ 40.503,00	1 soldadora	10/08/2016	1/3	9447	R\$ 4.600,00	
153	44.321-2					16 lixeiras inox de pedal	10/08/2016	2/3	9141	R\$ 3.568,00	
153	44.321-2					29 bebedouros elétricos	10/08/2016	3/3	9065	R\$ 32.335,00	R\$ 40.503,00
153	44.321-2	EPC INFORMÁTICA LTDA	05999/2016	4161	R\$ 9.000,00	4 computadores desktop	19/05/2016	1	1882	R\$ 9.000,00	R\$ 9.000,00
153	44.321-2	PETTYTA PAPELARIA E PRESENTES	60001/2016	4962	R\$ 133.277,00	2 câmara imunobiotóxicos, 1 negatoscópio, 1 oftalmoscópio, 2 otoscópio, 1 ultrassom odontológico	15/05/2017	1/5	9905	R\$ 59.283,00	
153	44.321-2					4 carro p/ curativo, 17 estifno, 1 mesa de exame	10/08/2016	2/5	9018	R\$ 10.995,00	
153	44.321-2					1 aparelho de RX	01/12/2016	3/5	9573	R\$ 5.380,00	
153	44.321-2					9 ar condicionado 18.000, 2 DVD, 3 impressora multifuncional, 7 refrigerador	24/05/2016	4/5	8842	R\$ 41.619,00	
153	44.321-2					4 compressores	24/05/2016	5/5	8868	R\$ 16.000,00	R\$ 133.277,00
Total											R\$ 419.506,00

1/2

Observações à Proposta de Emenda 20597.480000/114005: No dia 26/08/2016 foi realizada uma transferência da conta 38.547-6 (Academia de Saúde) para esta conta no valor de R\$ 11.730,00. O item OFTALMOSCÓPIO foi empenhado novamente, já que, o empenho antigo estava acima do valor. No entanto o empenho 11089/2016 foi pago na conta 44.320-4 - Emenda 27690011 - José Silva

Data da apresentação no Conselho Municipal de Saúde:

Data da aprovação no Conselho Municipal de Saúde:

Resolução que aprovou a Prestação de Contas:

Verceli Vicente do Amaral
Presidente do Conselho Municipal de Saúde de Unaí-MG



PREFEITURA MUNICIPAL DE UNAÍ-MG
SECRETARIA MUNICIPAL DA SAÚDE

Rua Calixto Martins de Melo, 249 – Centro
CNPJ: 18.125.161/0001-77

OFÍCIO/SESAU/PMU N.º 159 /2020


Unaí - MG, 04 de Agosto de 2020.

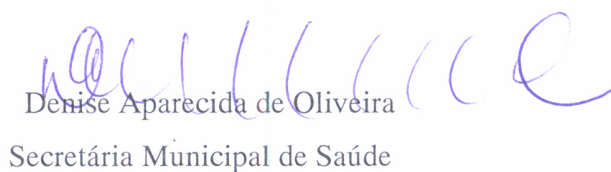
Sr. Verceli Vicente.
Presidente do Conselho Municipal de Saúde
Unaí - MG

Assunto: Envia RDQA 1º quadrimestre 2020.

- 1 Considerando que o RDQA 1º quadrimestre de 2020 já foi enviado à todos os Conselheiros Municipal de Saúde por meio eletrônico.
- 2 Encaminho-lhe o relatório físico para arquivo do CMS, e a apresentação na plenária da reunião de agosto de 2020.

Atenciosamente,


04/08/2020


Denise Aparecida de Oliveira
Secretária Municipal de Saúde



PREFEITURA MUNICIPAL DE UNAÍ-MG
SECRETARIA MUNICIPAL DE SAÚDE

Rua Calixto Martins de Melo 249 – Centro
CNPJ: 18.125.161/0001-77

EDITAL DE CONVOCAÇÃO DE AUDIÊNCIA PÚBLICA DA SAÚDE

A Secretaria Municipal de Saúde de UNAÍ - MG, juntamente com o Conselho Municipal de Saúde de Unaí, CONVOCAM através do presente edital, todos os cidadãos de Unaí e demais representantes da sociedade civil, para Audiência Pública da Saúde a se realizar na sede da Câmara Municipal de Unaí, para tratar da seguinte ordem do dia:

- 1- Apresentação dos Relatórios Detalhados do Quadrimestre Anterior – RDQA, referentes ao 2º e 3º quadrimestre de 2019 e 1º quadrimestre de 2020.

A Audiência Pública Quadrimestral terá início impreterivelmente às 13h30min do dia 01 de setembro de 2020 e findará logo após a apresentação do relatório, observado o tempo para questionamentos, esclarecimentos e proposições do público presente.

Ressalta-se que o adiamento das audiências para a apresentação dos RDQA do 2º e 3º quadrimestre de 2019 e 1º quad. De 2020 ocorreu em virtude da pandemia de COVID-19.

PUBLICADO EM



17/08/2020

NO MURAL DA SEBAU E NA INTERNET

Unaí MG, 17 de AGOSTO de 2020.

DENISE APARECIDA DE OLIVEIRA
Secretária Municipal de Saúde e Gestora do SUS de Unaí



Ata da audiência pública para apresentação do Relatório Detalhado Quadrimestral – 1º Quadrimestre de 2020, realizada em primeiro de setembro de 2020, no Plenário da Câmara Municipal de Unaí nos termos da Lei 141/2012. Convocados conforme edital, a secretária municipal de saúde Denise Aparecida de Oliveira declarou aberta a audiência às 15:30hs, orientou os participantes sobre os protocolos de proteção, e pediu para manterem a distância mínima de segurança e que devido à Pandemia a apresentação dos relatórios acumulou. Comunicou sobre o processo 13.448/2020 em que a Secretaria Municipal de Saúde pediu orientações sobre a realização da audiência pública, já que, há o Decreto Municipal 5.402 de 14 de agosto de 2020 que determina limitações ao Poder Executivo em virtude das eleições municipais, o Procurador-Geral do Município, Antônio Lucas da Silva, entendeu que a audiência deve ser realizada observando as cautelas necessárias sobre a Pandemia e a véspera das eleições. Denise mencionou sobre as leis que exigem a apresentação do RDQ (Relatório Detalhado Quadrimestral), comentou que o Relatório está disponível no DIGISUS. Passou a palavra para o coordenador do Fundo Municipal de Saúde Ronyvon dos Reis Camargos, sobre a parte financeira do relatório iniciou falando sobre as Receitas de origem de tributos municipais, que foram R\$ 12.132.487,51 neste quadrimestre, em comparação à 2019 e 2018 foram R\$ 10.861.684,01 e R\$ 11.499.801,24 respectivamente. As receitas constitucionais e legais foram no valor de R\$ 65.054.193,82 no 1º quadrimestre de 2020, no mesmo período em 2019 e 2018 foram R\$ 45.904.122,97 e R\$ 43.922.578,08, lembrou que é a partir destas receitas que o valor de 15% destinado obrigatoriamente à Saúde é calculado. A União repassou R\$ 8.349.762,96 neste 1º quadrimestre, neste período em 2019 foram R\$ 5.584.977,56, o Estado depositou o valor de R\$ 684.952,33 no primeiro quadrimestre de 2019 e R\$ 56.391,66 de 2018. Apresentou uma especificação dos valores repassados pela União, dentre eles destacou o teto-MAC, no valor de R\$ 2.518.542,41, lembrou que havia planos de visita ao Ministério da Saúde para revisão do teto, porém, com a pandemia não foi possível. Neste momento ressaltou a importância que cada coordenador deve ter na hora da inserção da produção, pois este futuramente será revestido em dinheiro. Sobre o percentual dos recursos destinados à Saúde 63,40% foram gastos com pessoal. Quanto às despesas por bloco foi apresentado que o MAC representa 51,97% da despesa de saúde enquanto que a Atenção Básica 20,20%. Na demonstração dos valores liquidados por subfunção, destacou que o município é a instância que mais aplica. Na subfunção Administração Geral o município investiu R\$ 5.166.482,42 no 1º quadrimestre de 2020 e os recursos federais foram R\$ 469.667,93. Na Atenção Básica o município teve a contribuição de R\$ 3.312.322,87 e a União R\$ 2.081.972,39, na Assistência Hospitalar e Ambulatorial a fração do município foi de R\$ 9.661.304,18, do Estado R\$ 122.712,14 e da União R\$ 4.038.462,02, seguiu com os números da Assistência Farmacêutica, Vigilância Sanitária e Vigilância Epidemiológica. Demonstrou que a aplicação em saúde com recursos próprios foi de R\$ 19.547.572,46 no 1º quadrimestre de 2020 e R\$ 15.770.509,63 em 2019, assim o percentual com gasto em saúde foi de 29,75%, comentou que provavelmente fechará o ano com um índice superior a 35%. Terminou fazendo um apelo aos coordenadores presentes, alertando que com a nova plataforma do DIGISUS, é mostrado o percentual atingido de cada indicador pactuado. Ao retornar à palavra Denise reforçou a importância do registro dos dados, disse para que fiquem atentos aos registros, já que, a equipe se esforça e trabalha muito, porém isto não é demonstrado nos sistemas oficiais. Parabenizou a equipe do Hospital Municipal pela melhora no faturamento. Passou a palavra para Priscilla Moura, coordenadora da Atenção Básica, disse que as atividades em grupo foram suspensas devido à Pandemia, assim, demonstrou que o número de pacientes do grupo Hiperdia foi de 482 no 1º quadrimestre de 2020, enquanto neste período em 2019 foi de 1.281, não teve participantes no grupo de tabagismo no 1º quadrimestre de 2020, em 2019 foram 55. Quanto aos atendimentos de nível superior (fisioterapeuta, enfermeiro, médico) Priscilla demonstrou que foram 17.110 no 1º quadrimestre de 2020 e 21.160 no 1º quadrimestre de 2019, as consultas médicas foram 15.016 em 2020 e 22.672 no mesmo período de 2019, a coordenadora explicou que devido à Pandemia os usuários estão



procurando a unidade como forma de combate e não de prevenção com antes. Sobre os dados de consulta de pré-natal, Priscilla disse que percebeu que as gestantes estavam deixando de ir à unidade, deste modo foi feita uma busca ativa, no 1º trimestre de 2020 foram 1.670 consultas de pré-natal, no período de 2019 foram 1.931. Seguiu com os dados de atendimento psicológico/fonoaudiólogo e número de testagem realizadas. Demonstrou que foram 252 atendimentos médicos à domicílio no período de 2020 e 337 em 2019. Coleta de material citopatológico foram 713 em 2019 e 753 em 2020, número de cateterismo vesical tanto na ESF quanto em domicílio foram 206 no 1º trimestre de 2019 e 179 no 1º trimestre de 2020. Sobre os insumos, Priscilla ressaltou a dificuldade de entrega por parte dos fornecedores, assim, foram 10.819 (fraldas, dietas, sondas, materiais de uso para curativo) liberados em 2020, no mesmo período em 2019 foram 16.799. Apresentou que foram 44.711 procedimentos realizados na unidade em 2020 e 50.216 em 2019, foram 5.230 m³ de oxigênio liberados no trimestre de 2020 e 4.573 m³ em 2019. Sobre a produção do PACS (Programa de Agentes Comunitários de Saúde), foram 41 coletas de material citopatológico no 1º trimestre de 2020 e 61 em 2019, foram 3 consultas de pré-natal em 2019 e 32 em 2020, o número de atendimento de Enfermagem foram 4 no 1º trimestre de 2019 e 35 no 1º trimestre de 2020, Priscilla disse que o aumento foi devido à troca de equipe. Sobre as consultas médicas que foram 622 e consultas de profissional de nível superior que foram 66, Priscilla disse que o número baixo se deve ao fato da dependência do transporte escolar por parte dos usuários da zona rural, assim com a suspensão das aulas devido à pandemia, o paciente não tem como chegar à unidade. Denise chamou a enfermeira Cláudia Aparecida Sadi para apresentar a produção do Planejamento Familiar que explicou que além de outros serviços ofertados, a unidade acolhe as pacientes com alterações nos exames de mamografia. Mencionou que durante o período alguns profissionais estavam afastados devido à Pandemia por pertencerem ao grupo de risco. Sobre as consultas ginecológicas foram 772 no 1º trimestre de 2020, no período de 2019 foram 949, ressaltou que houve diminuição no número pela observação de protocolos de segurança para o atendimento, explicou que a cada consulta é feita a higienização de todo o ambiente e não apenas da maca. Seguiu apresentando os dados de coleta e prevenção de câncer, cauterização, consultas, colocação de DIU, colposcopia, biopsia, vasectomia e laqueadura. Cláudia ressaltou que não teve suspensão do atendimento de pacientes com lesão cancerígena. Terminou a apresentação mencionando a quantidade de medicamentos distribuídos, que foram 32.215 no 1º trimestre de 2020, enquanto em 2019 foram 25.536.

A coordenadora da Saúde Bucal, Rejane Aparecida Costa iniciou sua apresentação esclarecendo que a suspensão do serviço odontológico foi necessária devido à pandemia por ser este um ambiente propício para a transmissão do vírus da Covid 19, e que esta foi a orientação do Ministério da Saúde. Sobre a aplicação de selante, disse ser feito em crianças de 6 a 8 anos de idade, foram 461 aplicações no 1º trimestre de 2020 e 626 no 1º trimestre de 2019, aplicação de flúor foram 283 e 476, respectivamente no 1º trimestre de 2020 e 2019, neste momento lembrou que vários dados dependem da atividade escolar que também está suspensa. Foram 571 atendimentos de urgência em 2020 e 911 no 1º trimestre de 2019. Esclareceu que há atendimentos em 2 unidades, assim foram 1.688 orientações de higiene bucal no 1º trimestre de 2020 e 1.317 no mesmo período de 2019. Neste momento Denise pediu à palavra e ressaltou que todos os funcionários da Saúde Bucal, foram alocados nos serviços implantados para o combate à Covid 19 no Centro de Atendimento, tele orientação e barreiras e também no fortalecimento de outras unidades como Farmácia e Policlínica. Denise lembrou que os atendimentos de urgência em saúde bucal estão sendo realizados. Rejane continuou dizendo que o número de restaurações foram de 2.424 em 2020 e 3.373 em 2019, sobre as exodontias foram 777 no 1º trimestre de 2020 e 1.106 em 2019, terminou apresentando que foram 612 ações especializadas em odontologia no 1º trimestre de 2020 e 755 em 2019, quanto a ações preventivas realizadas pelos técnicos de saúde bucal não houveram em 2020 devido à Pandemia. Denise chamou a

farmacêutica da Farmácia Básica, Nathália Carvalho, que disse que com a pandemia, a quantidade de distribuição aumentou, foram 50.105 medicamentos no 1º quadrimestre de 2020 e 43.543 em 2019 a justificativa foi de que passou-se a dispensar a medicação para um período de 60 dias e não mais de 30 dias para que o paciente não tenha que ir à unidade. Ressaltou que a falta de alguns medicamentos tem por motivo a dificuldade de entrega por parte de fornecedores pela derivação de alguns princípios ativos serem de origem da China e Índia. Citou que o preço de alguns medicamentos aumentou bastante pela falta do princípio ativo no mercado. Explicou que hoje o medicamento é entregue à domicílio, o paciente manda uma foto da receita e do cartão do SUS pelo whatsapp, a atendente faz uma revisão e posteriormente um funcionário alocado da Saúde Bucal e o motorista entregam em casa, e que são feitas 30 entregas por dia. Terminou mostrando a quantidade dispensada por unidade que foi de 2.677.158 no 1º quadrimestre de 2020 e 2.198.445 em 2019. A coordenadora do Hospital Municipal, Sibeles Lourenço, disse que não há mais produção de fisioterapia no hospital, o que é realizado na unidade é lançado como produção do SAME. Lembrou que o faturamento passou por uma reestruturação. Apresentou que foram 1.757 ultrassonografias no 1º quadrimestre de 2020 e 1.336 em 2019, foram 350 eletrocardiogramas em 2020 e 433 em 2019, 213 mamografia em 2020 e 325 em 2019. Seguiu apresentando os números do atendimento ortopédico, 2.223 no 1º quadrimestre de 2020, observações 24 horas foram 24.859 , radiografias foram 7.619 e consultas médicas especializadas que foram 52.860. Quanto a internações hospitalares, foram 403 na clínica médica em 2020 e 425 em 2019, clínica pediátrica foram 29 internações em 2020 e 58 no período em 2019, foram 368 cirurgias eletivas em 2020 enquanto em 2019 foram 196, cirurgias de urgência foram 256 em 2020 e 216 em 2019, foram 108 partos normais em 2020 e 128 em 2019, 319 partos cesáreos em 2020 e 202 em 2019. No 1º quadrimestre de 2020 foram 1086 pacientes internados de Unaí e 462 de outros municípios. Sibeles demonstrou a quantidade de AIHs aprovadas no sistema SIH/SUS e o valor aprovado no SIA/SUS foi de R\$ 2.720.733,40. Janessa Santos, coordenadora do Laboratório Municipal, disse que com a Pandemia teve diminuição nos exames, foram 28.704 exames do Hospital Municipal e Pronto Atendimento no 1º quadrimestre de 2020, em 2019 foram 33.153, foram 17.323 exames de rotina em 2020 e 30.056 em 2019. Explicou que há um técnico no Centro de Enfrentamento à Covid 19 no Parque de Exposições, desta forma, evita-se que um paciente possivelmente infectado tenha que se deslocar ao Laboratório Municipal, disse também que tem um plantonista para ala Covid 19 no Hospital Municipal. Denise chamou Michele Gross para falar sobre a Policlínica, que disse contar com a ajuda dos funcionários alocados da Saúde Bucal na extensão da Policlínica, ressaltou que a unidade não fechou nenhum dia durante a Pandemia e que alguns funcionários ficaram de atestado por pertencerem ao grupo de risco. Apresentou que foram 406 consultas de Angiovascular em 2020 e 241 em 2019, 784 consultas com cirurgião geral em 2020 e 735 em 2019, com Gastrologista foram 295 em 2020 e 160 em 2019, quanto a consultas com urologia foram 1.498 em 2020 e 609 em 2019. Seguiu apresentando a quantidade de consultas de cardiologista, clínico geral que foram 4.335 em 2020 e 4.750, explicou que a Policlínica segue com atendimentos de pacientes com sintomas gripais que são atendidos em seu anexo. Seguiu demonstrando os atendimentos de oftalmologista, endocrinologista, ortopedista. As consultas com neurologista foram 2.469 em 2020 e 1.974 em 2019, mencionou que hoje há um profissional a mais nesta especialidade, otorrinolaringologista foram 2.226 em 2020 e 1.632 em 2019, atendimentos com psiquiatra foram 2.380 em 2020 e 1.749 em 2019 e com dermatologista enquanto em 2020 foram 1081 consultas, em 2019 foram 1.383. Denise passou a palavra para Kárita Rosa, coordenadora do CAPS I, que explicou que as atividades coletivas foram suspensas, e que o acompanhamento está sendo feito à distância. Comentou que a unidade mudou de endereço e teve sua equipe ampliada. No período de 2020 foram 118 acolhimentos iniciais, sendo que em 2019 foram 62, atendimentos domiciliar foram 56 em 2020 e 61 em 2019, práticas expressivas foram 16 em 2020 e 75 em 2019, promoção da contratualidade foram 67 em 2020 e 47 em 2019. Continuou apresentando, ações de



matriciamento que foram 12 em 2020, enquanto em 2019 foram 15, ações de articulações de redes foram 9 e 18, respectivamente em 2020 e 2019. Seguiu com as quantidades de atendimentos em grupo que foram 193 em 2020 enquanto em 2019 foram 289. Os atendimentos familiar foram 427 em 2020 e 425 em 2019. Sobre os atendimentos individuais, Karita disse que percebeu uma resistência do usuário em ir à unidade, vários ligaram desmarcando ou adiando o atendimento, assim foram 784 em 2020 e 1.268 em 2019. Kidney Joanes Alvim Maciel representante do SAME, disse que a unidade não sofreu nenhuma alteração quanto a suspensão de atendimentos por causa da Pandemia e que estão seguindo todas as exigências sanitárias. No período foram 575 testes, 966 consultas especializadas, 225 portadores de HIV atendidos, 233 pacientes ativos no SICLOM, 208 sessões de acupuntura, 29238 insumos liberados, 5.108 sessões de fisioterapia, neste momento disse que não há fila de espera para atendimento fisioterápico. Encerrou apresentou a quantidade de consultas especializadas realizadas no SAME. Denise parabenizou Kidney por elevar os atendimentos e zerar a fila de fisioterapia. Marizete dos Santos, representando da Vigilância Epidemiológica e Controle de Zoonoses, demonstrou que atingiu 67,83% de vacinações de Meningo C, disse que os responsáveis nem sempre levam o cartão do SUS, seguiu dizendo que atingiu 74,28% de vacinas de Penta, 65,45% de Pneumo 10, 62,58% de Triviral. Sobre o combate à dengue foram 26.325 casas tratadas e 22.205 casas borrifadas no período de 2020 e 1.085 terrenos baldios tratados. Foram 487 visitas de combate ao escorpião, explicou que as notificações se referem aos atendimentos de vítimas que vão ao Pronto Atendimento e às ocorrências que o Centro de Controle de Zoonoses recebe. No período foram 74 animais castrados. Terminou dizendo que foram 2.932 notificações de dengue e sobre a Covid 19 apresentou que foram 332 suspeitos, 11 confirmados e 84 visitas domiciliares no período, lembrou que o primeiro caso em Unai foi em março e demonstrou um gráfico da evolução dos casos positivos na cidade. Denise agradeceu a todos e não havendo nada mais a tratar a audiência foi encerrada às 17:01hs, sua ata por mim, Cleonice Ferreira Brandão, lavrada e assinada.

Cleonice Ferreira Brandão





PREFEITURA MUNICIPAL DE UNAI

SECRETARIA MUNICIPAL DE SAÚDE

CNPJ:18.125.161/0001-27

Rua Calixto Martins de Melo, nº 249, B. Centro, Unaí- MG – CEP 38.610-039

Lista de Participantes de Audiência Pública da Saúde para a apresentação do Relatório Detalhado Quadrimestral – 1º Quadrimestre/2020- Unaí, 01/09/2020

- Para os estudantes será fornecido certificado, que será encaminhado por e-mail.

Nome Completo	RG/CPF	Local de trabalho/estudo	E-mail
Elvone Ferreira Brandão	077.741.546-12	Unaí	
Claudia Ap. Sadi Ramo	M3.052.144	Planejamento familiar	claudiasadi@yahoo.com.br
Janera Santos Voladares	MG 16964397	Laboratório HEMU	janeravoladares@gmail.com
Nathalia Linauro Pinheiro	DF 3167109	Farmácia Básica	natiadopa@gmail.com
Daniel Caetano	MG 13433918	CENTRO CONTROLE ZOOSES	daniel.unai.PR@gmail.com
Regiane da Silva Vieira Cruzes	MG 14.616.685	Centro de Controle de Zoonoses	regianevieira.silva@gmail.com
Edinamar Costa da Silva	890319891-34	CCZ	ednamar.costa@hotmail.com
MÁRIO SOUZA Lima	15.111-593	CCZ	marussouzalima@hotmail.com
WEMERSON M OLIVEIRA	087.523.846-75	CCZ	
Rosely da R. Corrêa	897.596.386-91	CCZ FMS	
Kidney James Alvin	MG 16.482.504	SESAU	Kidneyalvin@gmail.com
André Eduardo de Oliveira	MG 19219347	SEMOM	andreluiz@gmail.com
Edoardo Alcibio de Almeida	MG 51779687	Centro Regulador	eduardoalcibio@gmail.com